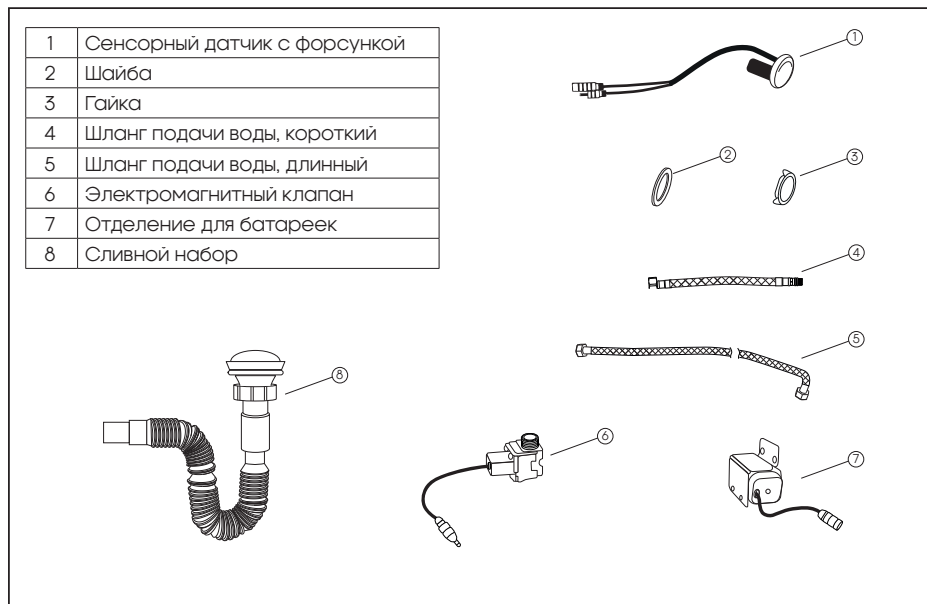


Писсуары
С АВТОМАТИЧЕСКИМ СМЫВОМ



ИНСТРУКЦИЯ ПО МОНТАЖУ ПИССУАРА



ОБЩИЕ ТРЕБОВАНИЯ И ХАРАКТЕРИСТИКИ

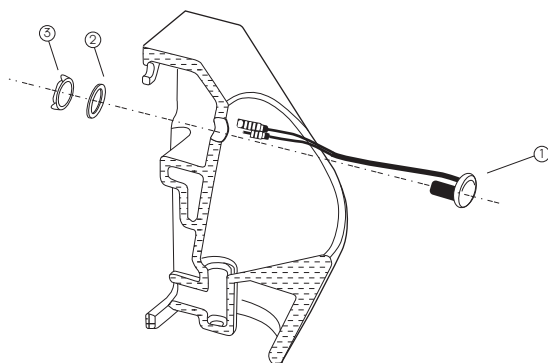
- Источник питания – DC6V.
- Рабочее напряжение – DC6V, 4 алкалиновые батарейки AA
- Рабочее давление: 0,05-0,6 МПа (0,5-6 бар)
- Рекомендованное рабочее давление: 0,3 МПа (3 бара).
- Расход воды – около 0,12 л/сек
- Зона распознавания – 60 см
- Время отклика – 2 сек.
- Входной диаметр – DN15
- Изделие не предназначено для использования в саунах, банях и иных условиях, отличных от стандартного микроклимата ванных комнат.

ПОДГОТОВКА К МОНТАЖУ

- Перед монтажом необходимо тщательно промыть подводящие трубопроводы, удалить пыль, песок и другие загрязнения.
- С сенсорного окна нужно снять защитную пленку: окно не должно быть заблокировано.
- Температура в помещении, где устанавливается изделие, должна быть выше 0 °С, чтобы избежать риска деформации изделия или появления трещин на нем.
- Перед монтажом необходимо перекрыть подачу воды.
- После монтажа необходимо проверить герметичность всех соединений.
- Нельзя подключать изделие к трубам водоснабжения или нагревательному оборудованию, которое не соответствует региональным стандартам и требованиям.
- Перед использованием установите 4 щелочные батарейки АА в отделение для батареек в соответствии с маркировкой.

МОНТАЖ

1

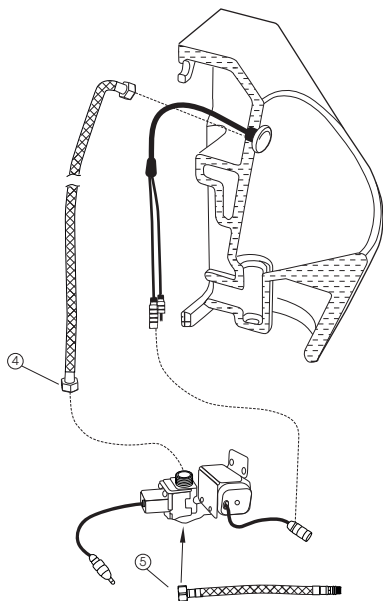


1. Монтаж форсунки.

Проденьте сенсорный датчик (1)
через монтажные отверстия в керамике.

Установите шайбу (2), зафиксируйте гайкой (3).

2



2. Установка шлангов и блока питания. Подсоедините один конец длинного шланга (5) к форсунке, а другой конец – к выпускному отверстию электромагнитного клапана блока управления.

Подсоедините короткий шланг (4) к входному отверстию электромагнитного клапана блока управления, а другой конец – к линии подачи воды.

Соедините штекеры проводов, руководствуясь их цветовой маркировкой.

ИСПОЛЬЗОВАНИЕ



Отклик

Сенсор подает сигнал в режиме «Периметр»



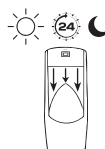
Смыв перед использованием

Автоматический смыв через 2 сек. после приближения



Смыв после использования

Автоматический смыв через 6 сек. после выхода из зоны распознавания



Смыв в отсутствие использования

Автоматический смыв после неиспользования в течение 24 часов

УСТРАНЕНИЕ НЕИСПРАВНОСТЕЙ

Проблема	Причина	Устранение
Не работает смыв / Остаточная течь воды	Сбой с подаче электроэнергии	Проверьте питание
	Села батарейка или она установлена неправильно	Проверьте установку, замените батарейку
	Кабель не вставлен или нарушен контакт с кабелем	Проверьте подключение
	Мигает датчик	Очистите индукционное окно
	Не работает датчик	Обратитесь в сервис
	Фильтр загрязнен или поврежден электромагнитный клапан	Устраните грязь, замените клапан
Низкий / высокий напор воды	Не отрегулирована подача воды	Подкрутите регулировочный клапан
	Загрязнен экран фильтра	Очистите фильтр
	Низкое давление воды	Проверьте давление воды. Рабочее давление: 0,05-0,6 МПа (0,5-6 бар)

УХОД

- Сохраняйте сенсорное окно в чистоте, избегайте чистки абразивными веществами или спиртом, протирайте мягкой тряпкой, смоченной водой.
- Используйте щелочные батарейки 1,5V (AA). Не совмещайте батарейки разных брендов, новые и старые батарейки. Своевременно меняйте батарейки.
- Избегайте контакта воды и электронных компонентов писсуара.
- Периодически промывайте внутренний фильтр.



ВАЖНАЯ ИНФОРМАЦИЯ

Настоящая инструкция составлена в соответствии с текущими характеристиками изделия.

Компания оставляет за собой право вносить конструктивные и иные изменения в изделие, его комплектацию без предварительного уведомления.

Условия предоставления гарантии на унитазы, писсуары, биде и раковины Aqeduto

Указанные ниже гарантийные условия относятся к продукции Aqeduto, которая включает только оригинальные детали и комплектующие.

Гарантийные обязательства действительны только при правильно заполненном гарантийном талоне с указанием наименования изделия, его артикула и даты продажи, наличии в нем печати продавца или торгующей организации и подписи покупателя, при обязательном наличии документов о покупке.

Обратите внимание: к гарантийному обслуживанию допускаются только изделия, очищенные от грязи и продуктов жизнедеятельности.

Требования к установке и эксплуатации продукции Aqeduto

- Изделие должно быть смонтировано в строгом соответствии с инструкцией по монтажу и действующими местными техническими нормативами.
- Для ухода за продукцией запрещается использовать абразивные и химически агрессивные кислотосодержащие средства.
- Не оставляйте на поверхности предметы, способные изменить цвет материала (например, чайные пакетики, использованные кофейные фильтры и прочее).
- Не допускайте контакта изделия с горячими жидкостями и замерзания воды в изделии.

Требования к системе водоснабжения

- Подключение к водопроводной сети следует осуществлять через фильтр (не более 100 микрон);
- Давление в системе водоснабжения от 0,1 до 0,6 МПа;
- Качество воды должно соответствовать ГОСТ Р 51232-98.

Сроки гарантии на продукцию, приобретенную для личного пользования

- Керамические изделия – 15 лет;
- Сливная и заливная арматура керамических бачков – 5 лет;
- Сиденья для унитазов – 2 года;
- Прокладки, манжеты и мембраны – 1 год.

Гарантия распространяется на:

- сохранность внешнего вида видимых частей при соблюдении условий эксплуатации и ухода;
- работоспособность механизмов;
- качество деталей и материалов.

Гарантия не распространяется на:

- повреждения продукта, полученные при транспортировке, установке и в процессе использования;
- следы воздействия химических и абразивных веществ, вызванных использованием агрессивных моющих средств;
- изменения, вызванные естественным износом изделия и его составных частей (уплотнений, сальников, прокладок и др.);
- незначительные отклонения продукта от заданного качества, которые не влияют на его функциональность и потребительские свойства;
- на дефекты, возникшие в результате некачественной установки (подключения) изделия, его ремонта или переделки посторонними лицами, не уполномоченными для проведения таких работ;
- на дефекты, вызванные коррозией водопровода, перепадами давления/температуры воды в водопроводе, попаданием в изделие инородных предметов, образованием известкового налета;
- на дефекты, возникшие в результате использования изделия не по его прямому назначению.

Торговая марка	Aqeduto
Наименование и артикул изделия	
Магазин (название, адрес)	
Дата продажи, печать продавца	

Претензий к внешнему виду и комплектности изделия не имею, с условиями гарантии, инструкциями по монтажу, по обслуживанию и уходу за изделием ознакомлен.

Подпись покупателя _____