

Рассылка по группам пользователей из Бота

Всем привет! На связи Botmaker

Мы очень долго (по нашим меркам) ничего не писали в Блог и не обновлялись глобально, но мы работаем над большими обновлениями и постоянно улучшаем нашу внутреннюю составляющую, которые в скором времени покажем Вам :)

В связи со сложившейся ситуацией в России и мире мы тестируем множество различных гипотез и проверяем различные рынки, которые до текущего времени у нас были в статусе “отложено”. А всё для того, чтобы у Вас было больше вариантов, каких ботов делать и кому их продавать.



А теперь о текущем обновлении..

Для кого

Данная опция нужна для удобного оповещения сформированных групп пользователей. Оповещать выбранные группы стало удобнее, так как не нужно заходить в личный кабинет, вместо этого выполнить рассылку по любой группе пользователей можно через бота. Делается это так же как и при рассылке типа “Обычная”.

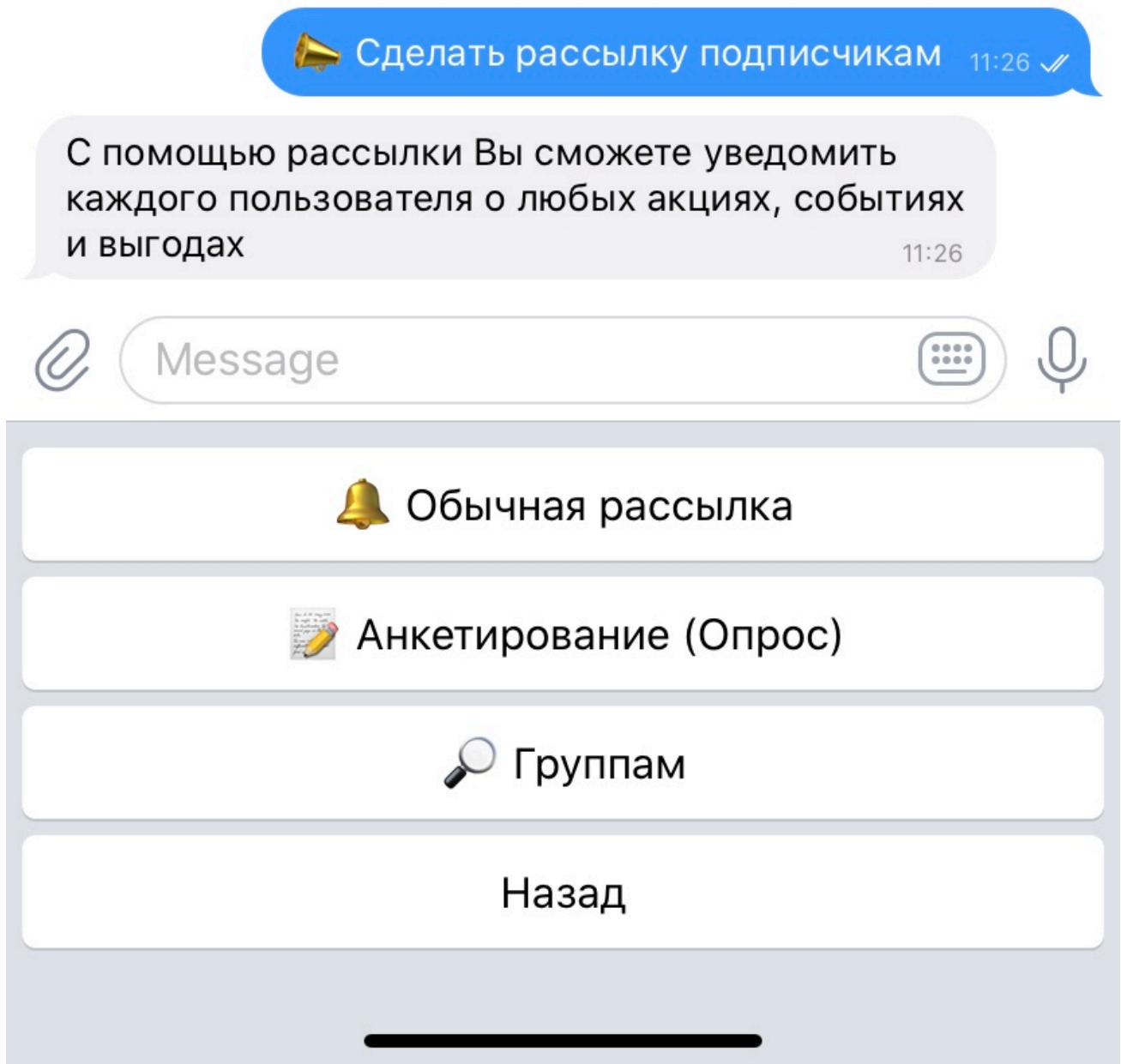
Как это работает

Создавая умную цепочку Smart Sale Interaction Tree, Вы можете добавить элемент типа “Группа”, дойдя до которого пользователь попадает в выбранную вами группу.

Чтобы выполнить данный тип рассылки необходимо также как и при обычной зайти в меню “ Сделай рассылку подписчикам” далее нажать “ Группам”, выбрать нужную группу и отправляя нужный текст или файлы завершить её формирование нажатием “Сохранить”.

Пример

1. Заходим в меню выбора рассылки



2. Выбираем тип рассылки "Группам".

В скобках указано количество пользователей в группе

🔔 Сделать рассылку подписчикам 15:23 ✓

С помощью рассылки Вы сможете уведомить каждого пользователя о любых акциях, событиях и выгодах 15:23

🔍 Группам 15:23 ✓

Чтобы уведомить определенную группу пользователей необходимо выбрать нужную Вам группу и сформировать содержимое рассылки 15:23

Выберите группу, которую хотите уведомить 15:23

Студенты (1)

Школьники (0)

Работают (0)

Свой бизнес (0)

Топ менеджеры (1)

Другое (1)

Количество пользователей в группе



Message



Отмена

3. Выбираем группу

Топ менеджеры (1)

Другое (1)

Выбрана группа **Топ менеджеры**. В Группе находится **1 пользователей**

Присылайте текст, фотографии (и/или с текстом) для будущей рассылки и нажмите ****Сохранить**** когда будете готовы

! Присылая сообщения, дождитесь ответа бота о его успешном добавлении к рассылке 15:24



Message



Отмена

4. Формируем рассылку аналогично рассылке типа "Обычная" → Сохраняем → Отправляем.

Топ менеджеры (1)

Другое (1)

Выбрана группа **Топ менеджеры**. В Группе находится **1 пользователей**

Присылайте текст, фотографии (и/или с текстом) для будущей рассылки и нажмите ****Сохранить****

когда будете готовы

⚠️ Присылая сообщения, дождитесь ответа бота о его успешном добавлении к рассылке 15:24

Привет, люди, я бот! 🤖 15:24 ✓

Сообщение успешно добавлено к рассылке. Нажмите **Сохранить**, чтобы завершить её формирование 15:24

Сохранить 15:24 ✓

Рассылка создана. Отправляем? 15:24

✓ Да 15:24 ✓

Рассылка **начата...**

Вы будете уведомлены о её статусе 15:24

Привет, люди, я бот! 🤖 15:24

✓ Рассылка успешно завершена для **1/1 человек!** 15:24



Message



5. В результате проделанной работы все пользователи, находящиеся в выбранной группе, получают сформированное вами сообщение.

P.S. Надеемся, что с Вами, вашими близкими и друзьями всё в порядке.