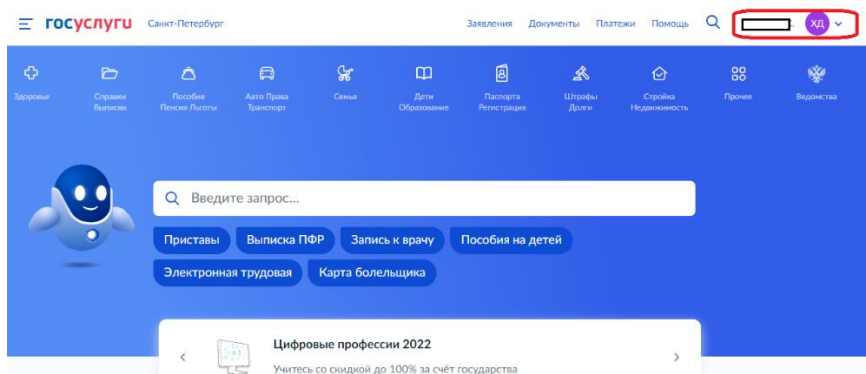


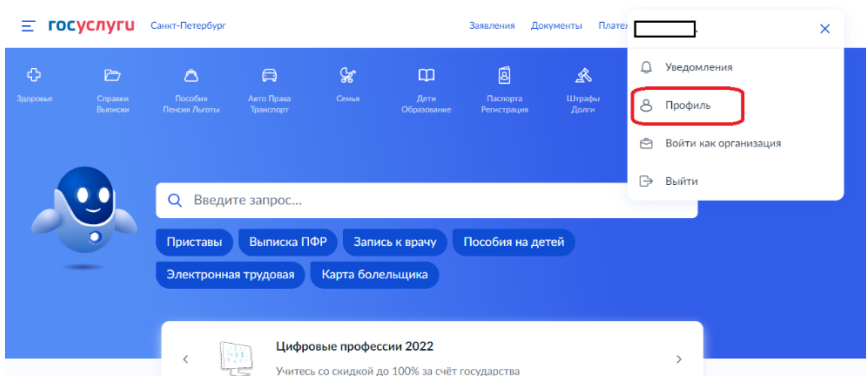
Инструкция

по включению двухфакторной аутентификации для сайта gosuslugi.ru

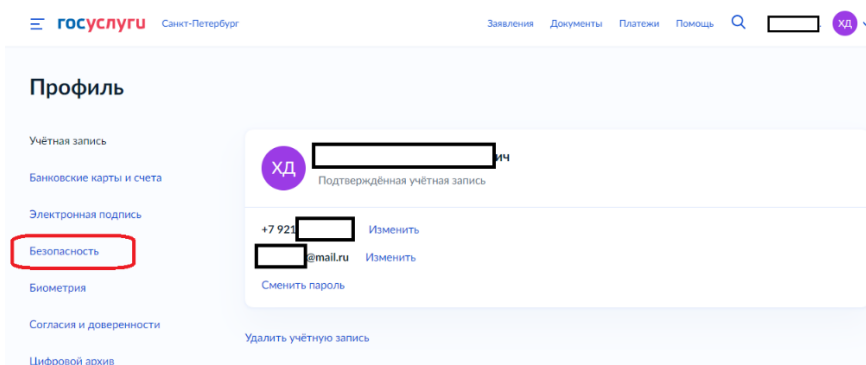
Войдите на сайт <https://gosuslugi.ru> под своей учетной записью. В правом верхнем углу вы найдете свою фамилию и значок профиля – нажмите на любом из них



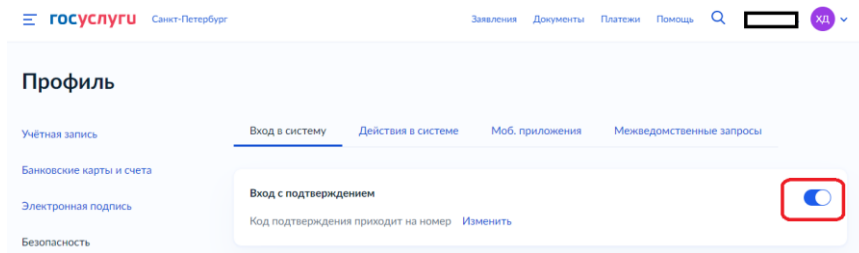
Далее выберите «Профиль»:



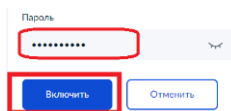
В профиле проверьте корректность данных о своем номере мобильного телефона и адресе электронной почты, при необходимости откорректируйте их и далее зайдите в раздел «Безопасность»:



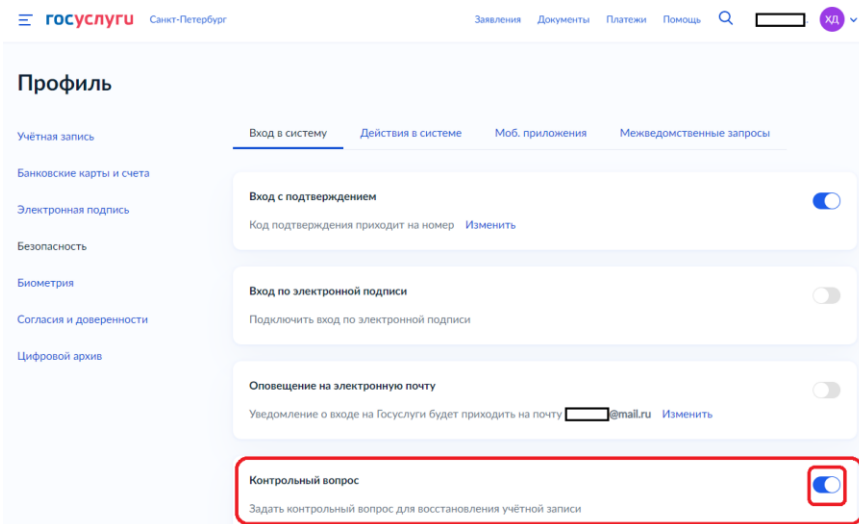
В разделе «Безопасность» на вкладке «Вход в систему» в разделе «Вход с подтверждением» включите переключатель (выделен красным) для активации этой опции:



Вас попросят ввести пароль от сайта для подтверждения легитимности изменений настроек, введите его, убедившись в правильности номера мобильного телефона.



Перейдите ниже к области настроек «Контрольный вопрос» и включите переключатель (выделен красным) для активации этой опции:



Вас попросят придумать контрольный вопрос и ответ на него, известный только вам, а также ввести пароль от сайта для подтверждения легитимности изменений настроек. Введите запрашиваемые данные:

