

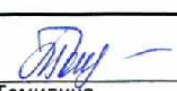


**Выборочная информация  
к сокращенной консолидированной  
промежуточной финансовой информации  
группы ОАО «Банк «Санкт-Петербург» в  
соответствии с МСФО  
за 9 месяцев, закончившихся  
30 сентября 2011 года**

## СОДЕРЖАНИЕ

Сокращенный консолидированный промежуточный отчет о финансовом положении по состоянию на 30 сентября 2011 года .....	<b>Ошибка! Закладка не определена.</b>
Сокращенный консолидированный промежуточный отчет о совокупном доходе за 9 месяцев, закончившихся 30 сентября 2011 года.....	2
1 Торговые ценные бумаги.....	3
2 Кредиты банкам .....	3
3 Кредиты и авансы клиентам .....	3
4 Средства банков .....	9
5 Средства клиентов .....	10
6 Выпущенные облигации .....	10
7 Процентные доходы и расходы .....	10
8 Сокращенный консолидированный промежуточный отчет о финансовом положении в разбивке по валютам по состоянию на 30 сентября 2011 года.....	11
9 Сокращенный консолидированный промежуточный отчет о финансовом положении в разбивке по срокам до погашения по состоянию на 30 сентября 2011 года.....	12

**Сокращенный консолидированный промежуточный отчет о финансовом положении по состоянию на 30 сентября 2011 года**

<i>(в тысячах российских рублей)</i>	Прим.	30 сентября 2011 (неаудированные данные)	31 декабря 2010
<b>АКТИВЫ</b>			
Денежные средства и их эквиваленты		19 541 860	13 180 184
Обязательные резервы на счетах в Центральном Банке Российской Федерации		3 009 843	1 670 712
Торговые ценные бумаги	1	38 257 547	36 524 627
Торговые ценные бумаги, заложенные по договорам «репо»		7 251 036	254 356
Договора покупки ценных бумаг с условием обратной продажи		6 836 075	8 423 538
Кредиты банкам	2	3 105 675	12 397 925
Кредиты и авансы клиентам	3	203 365 949	182 818 339
Инвестиционные ценные бумаги, имеющиеся в наличии для продажи		4 437 693	280 491
Инвестиционные ценные бумаги, удерживаемые до погашения		41 676	169 638
Прочие финансовые активы		955 458	305 785
Предоплата по налогу на прибыль		1 008 125	-
Отложенный налоговый актив		57 333	219 616
Инвестиционная собственность		4 566 171	3 956 820
Основные средства и нематериальные активы		12 312 039	11 762 753
Прочие активы		1 072 553	643 915
<b>ИТОГО АКТИВОВ</b>		<b>305 819 033</b>	<b>272 608 699</b>
<b>ОБЯЗАТЕЛЬСТВА</b>			
Средства банков	4	15 546 282	11 326 393
Средства клиентов	5	209 232 443	191 807 676
Выпущенные облигации	6	16 429 011	16 281 994
Прочие выпущенные долговые ценные бумаги		12 719 818	10 365 230
Прочие заемные средства		13 440 150	13 121 108
Прочие финансовые обязательства		1 435 737	474 229
Обязательство по налогу на прибыль		-	136 223
Отложенное налоговое обязательство		43 449	-
Прочие обязательства		832 945	531 635
<b>ИТОГО ОБЯЗАТЕЛЬСТВ</b>		<b>269 679 835</b>	<b>244 044 488</b>
<b>СОБСТВЕННЫЕ СРЕДСТВА</b>			
Уставный капитал		3 648 110	3 629 541
Эмиссионный доход		18 448 915	15 744 164
Фонд переоценки основных средств		1 966 015	1 966 015
Фонд переоценки ценных бумаг, имеющихся в наличии для продажи		33 548	26 346
Нераспределенная прибыль		12 042 610	7 198 145
<b>ИТОГО СОБСТВЕННЫХ СРЕДСТВ</b>		<b>36 139 198</b>	<b>28 564 211</b>
<b>ИТОГО ОБЯЗАТЕЛЬСТВ И СОБСТВЕННЫХ СРЕДСТВ</b>		<b>305 819 033</b>	<b>272 608 699</b>
<div style="display: flex; justify-content: space-between; align-items: flex-end;"> <div style="width: 30%;"> <p> А.В. Савельев Председатель Правления</p> </div> <div style="width: 30%; text-align: center;">  </div> <div style="width: 30%;"> <p> Н.Г. Томилина И.о. Главного бухгалтера</p> </div> </div>			

**Сокращенный консолидированный промежуточный отчет о совокупном доходе за 9 месяцев, закончившихся 30 сентября 2011 года**

<i>(в тысячах российских рублей)</i>	Прим.	9 месяцев, закончившихся 30 сентября 2011 года (неаудированные данные)	9 месяцев, закончившихся 30 сентября 2010 года (неаудированные данные)
Процентные доходы	7	19 199 567	18 355 765
Процентные расходы	7	(8 863 702)	(9 308 931)
<b>Чистый процентный доход</b>		<b>10 335 865</b>	<b>9 046 834</b>
Резерв под обесценение кредитного портфеля		(1 683 760)	(4 962 608)
<b>Чистые процентные доходы после создания резерва под обесценение кредитного портфеля</b>		<b>8 652 105</b>	<b>4 084 226</b>
(Расходы за вычетом доходов) / Доходы за вычетом расходов по операциям с торговыми ценными бумагами		(936 284)	385 980
Доходы за вычетом расходов / (Расходы за вычетом доходов) по операциям с иностранной валютой		1 568 883	(671 686)
(Расходы за вычетом доходов) / Доходы за вычетом расходов от переоценки иностранной валюты		(1 064 210)	1 133 820
Доходы за вычетом расходов по операциям с инвестиционными ценными бумагами, имеющимися в наличии для продажи		879 291	256
Комиссионные доходы		1 705 071	1 373 005
Комиссионные расходы		(241 177)	(192 509)
Резерв под обесценение объектов недвижимости, отраженных в долгосрочных активах для продажи		-	(213 795)
Резерв под обязательства кредитного характера		(222 161)	(8 708)
(Резерв) / Восстановление резерва под обесценение инвестиционных ценных бумаг		(1 985)	539
Чистый результат от признания/досрочного погашения активов, выданных по ставкам выше/ниже рыночных		5 844	-
Прочие чистые операционные доходы		883 863	105 124
Административные и прочие операционные расходы:			
- расходы на персонал		(2 171 091)	(1 600 302)
- расходы, связанные с основными средствами Группы		(582 959)	(404 471)
- другие административные и прочие операционные расходы		(1 526 738)	(1 141 462)
<b>Прибыль до налогообложения</b>		<b>6 948 452</b>	<b>2 850 017</b>
Расходы по налогу на прибыль		(1 310 379)	(550 092)
<b>Прибыль за период</b>		<b>5 638 073</b>	<b>2 299 925</b>
<b>Прочие компоненты совокупного дохода</b>			
Доход / (Расход) от переоценки ценных бумаг, имеющихся в наличии для продажи		9 003	(5 926)
Отложенный налог на прибыль, отраженный в составе собственных средств, относящийся к компонентам совокупного дохода		(1 801)	1 185
<b>Совокупный доход за период</b>		<b>5 645 275</b>	<b>2 295 184</b>

## 1 Торговые ценные бумаги

<i>(в тысячах российских рублей)</i>	<b>30 сентября 2011</b>	<b>31 декабря 2010</b>
Корпоративные облигации	24 603 626	22 556 410
Облигации субъектов Российской Федерации	5 596 557	5 081 650
Корпоративные еврооблигации	4 946 656	3 037 964
Еврооблигации Российской Федерации	-	802 109
Облигации федерального займа (ОФЗ)	2 552 965	4 215 755
<b>Итого долговых ценных бумаг</b>	<b>37 699 804</b>	<b>35 693 888</b>
Корпоративные акции	557 743	830 739
<b>Итого торговых ценных бумаг</b>	<b>38 257 547</b>	<b>36 524 627</b>

## 2 Кредиты банкам

<i>(в тысячах российских рублей)</i>	<b>30 сентября 2011</b>	<b>31 декабря 2010</b>
Срочные средства, размещенные в банках	3 114 956	12 398 491
Резерв под обесценение	(9 281)	(566)
<b>Итого кредиты банкам</b>	<b>3 105 675</b>	<b>12 397 925</b>

## 3 Кредиты и авансы клиентам

<i>(в тысячах российских рублей)</i>	<b>30 сентября 2011</b>	<b>31 декабря 2010</b>
<b>Кредиты корпоративным клиентам</b>		
- кредиты на пополнение оборотных средств	139 506 861	122 694 810
- инвестиционные кредиты	57 450 156	55 872 254
- кредиты предприятиям, источником финансирования которых являются бюджетные средства	10 984 450	9 626 801
<b>Кредиты частным клиентам</b>		
- ипотечные кредиты	7 893 361	7 700 090
- кредиты на приобретение автомобилей	777 176	687 179
- потребительские кредиты VIP клиентам	5 125 791	4 135 360
- прочие кредиты частным клиентам	1 963 025	1 537 787
Резерв под обесценение	(20 334 871)	(19 435 942)
<b>Итого кредитов и авансов клиентам</b>	<b>203 365 949</b>	<b>182 818 339</b>

### 3 Кредиты и авансы клиентам (продолжение)

Ниже представлен анализ изменений резерва под обесценение кредитного портфеля в течение 9 месяцев 2011 года:

<i>(в тысячах российских рублей)</i>	<b>Кредиты корпоративным клиентам</b>	<b>Кредиты частным клиентам</b>	<b>Итого</b>
<b>Резерв под обесценение кредитного портфеля на 31 декабря 2010 года</b>	<b>18 202 964</b>	<b>1 232 978</b>	<b>19 435 942</b>
Резерв под обесценение в течение периода	1 878 452	(203 407)	<b>1 675 045</b>
Кредиты, проданные в течение периода	(770 464)	-	<b>(770 464)</b>
Кредиты, списанные в течение периода как безнадежные к взысканию	(4 665)	(987)	<b>(5 652)</b>
<b>Резерв под обесценение кредитного портфеля на 30 сентября 2011 года</b>	<b>19 306 287</b>	<b>1 028 584</b>	<b>20 334 871</b>

Ниже представлен анализ изменения резерва под обесценение кредитного портфеля в течение 9 месяцев 2010 года:

<i>(в тысячах российских рублей)</i>	<b>Кредиты корпоративным клиентам</b>	<b>Кредиты частным клиентам</b>	<b>Итого</b>
<b>Резерв под обесценение кредитного портфеля на 31 декабря 2009 года</b>	<b>14 911 138</b>	<b>998 610</b>	<b>15 909 748</b>
Резерв под обесценение в течение периода	4 669 155	294 805	<b>4 963 960</b>
Кредиты, списанные в течение периода как безнадежные к взысканию	(634 181)	(1 053)	<b>(635 234)</b>
<b>Резерв под обесценение кредитного портфеля на 30 сентября 2010 года</b>	<b>18 946 112</b>	<b>1 292 362</b>	<b>20 238 474</b>

### 3 Кредиты и авансы клиентам (продолжение)

Ниже представлена структура кредитного портфеля по отраслям экономики:

<i>(в тысячах российских рублей)</i>	30 сентября 2011		31 декабря 2010	
	Сумма	%	Сумма	%
Тяжелое машиностроение и судостроение	30 359 328	13,6	28 780 469	14,2
Строительство	29 753 823	13,3	24 501 570	12,1
Торговля	28 087 486	12,6	25 753 396	12,7
Лизинг и финансовые услуги	22 591 938	10,1	17 356 272	8,6
Операции с недвижимостью	21 664 300	9,7	21 576 798	10,7
Добыча и транспортировка нефти и газа	16 502 949	7,4	14 876 175	7,4
Частные лица	15 759 353	7,0	14 060 416	7,0
Организации на бюджетном финансировании	10 986 497	4,9	9 626 801	4,8
Производство и пищевая промышленность	11 370 995	5,1	11 827 141	5,8
Транспорт	10 022 892	4,5	7 697 385	3,8
Спортивно-оздоровительные и культурно-развлекательные организации	7 029 771	3,1	6 046 779	3,0
Телекоммуникации	3 973 876	1,8	2 793 273	1,4
Энергетика	3 930 508	1,8	3 596 635	1,8
Химическая промышленность	1 764 676	0,8	4 569 214	2,3
Прочие	9 902 428	4,3	9 191 957	4,4
<b>Итого кредитов и авансов клиентам (до вычета резерва под обесценение кредитного портфеля)</b>	<b>223 700 820</b>	<b>100,0</b>	<b>202 254 281</b>	<b>100,0</b>

### 3 Кредиты и авансы клиентам (продолжение)

Таблицы ниже показывают кредиты и авансы клиентам и связанные с ним резервы под обесценение, а также анализ кредитов и авансов клиентам по кредитному качеству по состоянию на 30 сентября 2011 года:

	Кредиты и авансы клиентам (до вычета резерва под обесценение)	Резерв под обесценение	Итого кредитов и авансов клиентам (после вычета резерва под обесценение)	Соотношение величины резервов под обесценение к текущим кредитам, %
<i>(в тысячах российских рублей)</i>				
<b>Кредиты и авансы юридическим лицам:</b>				
Кредиты, оцененные на предмет обесценения на коллективной основе, по которым не были выявлены признаки обесценения				
Стандартные непросроченные кредиты	172 602 456	(7 324 967)	165 277 489	4,24
Непросроченные кредиты, за которыми ведется наблюдение	11 022 338	(1 427 921)	9 594 417	12,95
Кредиты, оцененные на индивидуальной основе, по которым были выявлены признаки обесценения				
Непросроченные кредиты	15 253 670	(4 142 023)	11 111 647	27,15
Кредиты с задержкой платежа				
- до 5 календарных дней	249 963	(49 993)	199 970	20,00
- от 61 до 90 календарных дней	201 998	(40 400)	161 598	20,00
- от 91 до 180 календарных дней	74 876	(17 168)	57 708	22,93
- от 181 до 365 календарных дней	1 174 232	(908 615)	265 617	77,38
- свыше 365 календарных дней	4 851 280	(2 884 546)	1 966 734	59,46
Невозвратные кредиты	2 510 654	(2 510 654)	-	100,00
<b>Итого кредитов и авансов юридическим лицам</b>	<b>207 941 467</b>	<b>(19 306 287)</b>	<b>188 635 180</b>	<b>9,28</b>
<b>Кредиты и авансы частным лицам:</b>				
- ипотечные кредиты	7 893 361	(413 101)	7 480 260	5,23
- кредиты на приобретение автомобилей	777 176	(88 716)	688 460	11,42
- потребительские кредиты VIP клиентам	5 125 791	(436 799)	4 688 992	8,52
- прочие кредиты частным лицам	1 963 025	(89 968)	1 873 057	4,58
<b>Итого кредитов и авансов частным лицам</b>	<b>15 759 353</b>	<b>(1 028 584)</b>	<b>14 730 769</b>	<b>6,53</b>
<b>Итого кредитов и авансов клиентам</b>	<b>223 700 820</b>	<b>(20 334 871)</b>	<b>203 365 949</b>	<b>9,09</b>



### 3 Кредиты и авансы клиентам (продолжение)

	Ипотечные кредиты	Кредиты на приобре- тение автомобилей	Потребительские кредиты VIP клиентам	Прочие кредиты частным лицам	Итого кредитов и авансов физическим лицам
<i>(в тысячах российских рублей)</i>					
<b>Кредиты и авансы частным лицам:</b>					
Стандартные непросроченные кредиты	7 433 411	686 763	4 620 014	1 879 334	14 619 522
Кредиты с задержкой платежа					
- до 5 календарных дней	15 648	881	-	14 890	31 419
- от 6 до 30 календарных дней	87 165	1 135	-	598	88 898
- от 31 до 60 календарных дней	17 799	3 156	-	8 717	29 672
- от 61 до 90 календарных дней	14 325	2 087	-	1 312	17 724
- от 91 до 180 календарных дней	13 686	6 765	-	19 621	40 072
- от 181 до 365 календарных дней	65 286	6 890	-	6 056	78 232
- свыше 365 календарных дней	246 041	69 499	505 777	32 497	853 814
<b>Итого кредитов и авансов частным лицам</b>	<b>7 893 361</b>	<b>777 176</b>	<b>5 125 791</b>	<b>1 963 025</b>	<b>15 759 353</b>
<b>Резерв под обесценение</b>	<b>(413 101)</b>	<b>(88 716)</b>	<b>(436 799)</b>	<b>(89 968)</b>	<b>(1 028 584)</b>
<b>Итого кредитов и авансов частным лицам</b>	<b>7 480 260</b>	<b>688 460</b>	<b>4 688 992</b>	<b>1 873 057</b>	<b>14 730 769</b>

### 3 Кредиты и авансы клиентам (продолжение)

Таблицы ниже показывают кредиты и авансы клиентам и связанные с ними резервы под обесценение, а также анализ кредитов и авансов клиентам по кредитному качеству по состоянию на 31 декабря 2010 года:

	Кредиты и авансы клиентам (до вычета резерва под обесценение)	Резерв под обесценение	Кредиты и авансы клиентам (после вычета резерва под обесценение)	Соотношение величины резервов под обесценение к кредитам и авансам клиентам, %
<i>(в тысячах российских рублей)</i>				
<b>Кредиты и авансы юридическим лицам:</b>				
Кредиты, оцененные на предмет обесценения на коллективной основе, по которым не были выявлены индивидуальные признаки обесценения				
Стандартные непросроченные кредиты	157 600 550	(8 534 653)	149 065 897	5,42
Непросроченные кредиты, за которыми ведется наблюдение	9 658 626	(744 660)	8 913 966	7,71
Кредиты, оцененные на индивидуальной основе, по которым были выявлены признаки обесценения				
Непросроченные кредиты	11 892 926	(3 147 115)	8 745 811	26,46
Кредиты с задержкой платежа				
- до 5 календарных дней	30 628	(1 847)	28 781	6,03
- от 31 до 60 календарных дней	154 685	(9 679)	145 006	6,26
- от 91 до 180 календарных дней	328 517	(65 305)	263 212	19,88
- от 181 до 365 календарных дней	1 608 734	(980 228)	628 506	60,93
- свыше 365 календарных дней	4 448 976	(2 249 254)	2 199 722	50,56
Невозвратные кредиты	2 470 223	(2 470 223)	-	100,00
<b>Итого кредитов и авансов юридическим лицам</b>	<b>188 193 865</b>	<b>(18 202 964)</b>	<b>169 990 901</b>	<b>9,67</b>
<b>Кредиты и авансы частным лицам:</b>				
- ипотечные кредиты	7 700 090	(447 992)	7 252 098	5,82
- кредиты на приобретение автомобилей	687 179	(111 090)	576 089	16,17
- потребительские кредиты VIP клиентам	4 135 360	(562 750)	3 572 610	13,61
- прочие кредиты частным лицам	1 537 787	(111 146)	1 426 641	7,23
<b>Итого кредитов и авансов частным лицам</b>	<b>14 060 416</b>	<b>(1 232 978)</b>	<b>12 827 438</b>	<b>8,77</b>
<b>Итого кредитов и авансов клиентам</b>	<b>202 254 281</b>	<b>(19 435 942)</b>	<b>182 818 339</b>	<b>9,61</b>

### 3 Кредиты и авансы клиентам (продолжение)

	Ипотечные кредиты	Кредиты на приобре- тение автомо- билей	Потреб ительские кредиты VIP клиентам	Прочие кредиты частным лицам	Итого кредитов и авансов частным лицам
<i>(в тысячах российских рублей)</i>					
<b>Кредиты и авансы частным лицам:</b>					
Стандартные непросроченные кредиты	7 222 934	605 482	3 540 740	1 458 746	12 827 902
Кредиты с задержкой платежа					
- до 5 календарных дней	9 602	81	-	19 867	29 550
- от 6 до 30 календарных дней	29 949	2 252	-	1 442	33 643
- от 31 до 60 календарных дней	18 678	795	-	1 546	21 019
- от 61 до 90 календарных дней	65 517	2 046	-	919	68 482
- от 91 до 180 календарных дней	39 842	5 743	5 422	1 669	52 676
- от 181 до 365 календарных дней	72 494	8 929	94 983	15 882	192 288
- свыше 365 календарных дней	241 074	61 851	494 215	37 716	834 856
<b>Итого кредитов и авансов частным лицам (до вычета резервов под обесценение)</b>	<b>7 700 090</b>	<b>687 179</b>	<b>4 135 360</b>	<b>1 537 787</b>	<b>14 060 416</b>
<b>Резерв под обесценение</b>	<b>(447 992)</b>	<b>(111 090)</b>	<b>(562 750)</b>	<b>(111 146)</b>	<b>(1 232 978)</b>
<b>Итого кредитов и авансов частным лицам (после вычета резерва под обесценение)</b>	<b>7 252 098</b>	<b>576 089</b>	<b>3 572 610</b>	<b>1 426 641</b>	<b>12 827 438</b>

### 4 Средства банков

<i>(в тысячах российских рублей)</i>	30 сентября 2011	31 декабря 2010
Срочные депозиты банков	13 392 753	10 045 393
Договора продажи и обратного выкупа	2 046 620	868
Корреспондентские счета банков	106 909	1 280 132
<b>Итого средств банков</b>	<b>15 546 282</b>	<b>11 326 393</b>

## 5 Средства клиентов

<i>(в тысячах российских рублей)</i>	30 сентября 2011	31 декабря 2010
<b>Государственные и общественные организации</b>		
- Текущие/расчетные счета	807 850	1 698 396
- Срочные депозиты	10 454 529	-
<b>Прочие юридические лица</b>		
- Текущие/расчетные счета	51 022 651	43 019 597
- Срочные депозиты	65 020 306	74 237 328
- Договоры продажи и обратного выкупа	1 212 093	426 735
<b>Физические лица</b>		
- Текущие счета/счета до востребования	15 426 697	14 086 230
- Срочные вклады	65 288 317	58 339 390
<b>Итого средств клиентов</b>	<b>209 232 443</b>	<b>191 807 676</b>

## 6 Выпущенные облигации

<i>(в тысячах российских рублей)</i>	30 сентября 2011	31 декабря 2010
Облигации	13 225 145	13 140 130
Субординированные еврооблигации	3 203 866	3 141 864
<b>Итого выпущенных облигаций</b>	<b>16 429 011</b>	<b>16 281 994</b>

## 7 Процентные доходы и расходы

<i>(в тысячах российских рублей)</i>	9 месяцев, закончившихся 30 сентября 2011 года	9 месяцев, закончившихся 30 сентября 2010 года
<b>Процентные доходы</b>		
Кредиты и авансы клиентам	16 450 704	16 051 111
Торговые ценные бумаги	2 404 766	1 972 673
Договора покупки и обратной продажи	166 692	138 963
Кредиты банкам	138 786	138 373
Инвестиционные ценные бумаги, удерживаемые до погашения	12 190	15 959
Корреспондентские счета в других банках	26 429	38 686
<b>Итого процентных доходов</b>	<b>19 199 567</b>	<b>18 355 765</b>
<b>Процентные расходы</b>		
Срочные депозиты юридических лиц	3 375 847	3 638 773
Срочные вклады физических лиц	2 764 734	3 450 039
Выпущенные облигации	1 015 638	436 945
Прочие заемные средства	744 359	710 803
Прочие выпущенные долговые ценные бумаги	443 576	411 738
Средства банков	414 979	544 166
Текущие/расчетные счета	104 569	116 467
<b>Итого процентных расходов</b>	<b>8 863 702</b>	<b>9 308 931</b>
<b>Чистые процентные доходы</b>	<b>10 335 865</b>	<b>9 046 834</b>

**8 Сокращенный консолидированный промежуточный отчет о финансовом положении в разбивке по валютам по состоянию на 30 сентября 2011 года**

	Рубли	Доллары США	Евро	Прочие	Итого
<i>(в тысячах российских рублей)</i>					
<b>Активы</b>					
Денежные средства и их эквиваленты	10 201 342	4 586 657	4 722 408	31 453	19 541 860
Обязательные резервы на счетах в Центральном Банке Российской Федерации	3 009 843	-	-	-	3 009 843
Торговые ценные бумаги	33 232 793	5 024 754	-	-	38 257 547
Торговые ценные бумаги, заложенные по договорам репо	7 251 036	-	-	-	7 251 036
Договора покупки ценных бумаг с условием обратной продажи	5 961 060	875 015	-	-	6 836 075
Кредиты банкам	1 379 721	1 725 954	-	-	3 105 675
Кредиты и авансы клиентам	161 824 275	31 709 281	9 832 393	-	203 365 949
Инвестиционные ценные бумаги, имеющиеся в наличии для продажи	1 526 999	2 910 694	-	-	4 437 693
Инвестиционные ценные бумаги, удерживаемые до погашения	41 676	-	-	-	41 676
Прочие финансовые активы	952 155	1 823	1 480	-	955 458
Предоплата по налогу на прибыль	1 008 125	-	-	-	1 008 125
Отложенный налоговый актив	57 333	-	-	-	57 333
Инвестиционная собственность	4 566 171	-	-	-	4 566 171
Основные средства и нематериальные активы	12 312 039	-	-	-	12 312 039
Прочие активы	1 061 471	4 973	6 109	-	1 072 553
<b>Итого активов</b>	<b>244 386 039</b>	<b>46 839 151</b>	<b>14 562 390</b>	<b>31 453</b>	<b>305 819 033</b>
<b>Обязательства</b>					
Средства банков	13 815 037	1 329 828	401 417	-	15 546 282
Средства клиентов	161 196 579	26 979 707	21 040 418	15 739	209 232 443
Выпущенные облигации	13 225 145	3 203 866	-	-	16 429 011
Прочие выпущенные долговые ценные бумаги	9 030 536	2 366 025	1 323 257	-	12 719 818
Прочие заемные средства	1 465 184	10 382 697	1 592 269	-	13 440 150
Прочие финансовые обязательства	1 266 182	3 817	165 738	-	1 435 737
Отложенное налоговое обязательство	43 449	-	-	-	43 449
Прочие обязательства	832 657	288	-	-	832 945
<b>Итого обязательств</b>	<b>200 874 769</b>	<b>44 266 228</b>	<b>24 523 099</b>	<b>15 739</b>	<b>269 679 835</b>
С учетом справедливой стоимости валютных производных инструментов	210 027				210 027
<b>Чистая балансовая позиция, исключая валютные производные финансовые инструменты</b>	<b>43 721 297</b>	<b>2 572 923</b>	<b>(9 960 709)</b>	<b>15 714</b>	<b>36 349 225</b>
<b>Валютные производные инструменты</b>	<b>(4 955 601)</b>	<b>(4 478 676)</b>	<b>8 919 090</b>	<b>305 160</b>	<b>(210 027)</b>
<b>Чистая позиция, включая валютные производные финансовые инструменты</b>	<b>38 765 696</b>	<b>(1 905 753)</b>	<b>(1 041 619)</b>	<b>320 874</b>	<b>36 139 198</b>

**9 Сокращенный консолидированный промежуточный отчет о финансовом положении в разбивке по срокам до погашения по состоянию на 30 сентября 2011 года**

<i>(в тысячах российских рублей)</i>	До востребо- вания и менее 1 месяца	От 1 до 6 месяцев	От 6 до 12 месяцев	От 1 до 5 лет	Более 5 лет	Итого
<b>Активы</b>						
Денежные средства и их эквиваленты	19 541 860	-	-	-	-	19 541 860
Обязательные резервы на счетах в Центральном Банке Российской Федерации	3 009 843	-	-	-	-	3 009 843
Торговые ценные бумаги	38 257 547	-	-	-	-	38 257 547
Торговые ценные бумаги, заложенные по договорам «репо»	7 251 036	-	-	-	-	7 251 036
Договора покупки ценных бумаг с условием обратной продажи	6 836 075	-	-	-	-	6 836 075
Кредиты банкам	768 785	1 060 623	766 282	509 985	-	3 105 675
Кредиты и авансы клиентам	5 112 070	56 797 520	47 389 504	85 068 031	8 998 824	203 365 949
Инвестиционные ценные бумаги, имеющиеся в наличии для продажи	-	-	-	-	4 437 693	4 437 693
Инвестиционные ценные бумаги, удерживаемые до погашения	31 362	10 314	-	-	-	41 676
Прочие финансовые активы	206 137	49 397	699 924	-	-	955 458
Предоплата по налогу на прибыль	-	1 008 125	-	-	-	1 008 125
Отложенный налоговый актив	-	-	-	57 333	-	57 333
Инвестиционная собственность	-	-	-	-	4 566 171	4 566 171
Основные средства и нематериальные активы	-	-	-	-	12 312 039	12 312 039
Прочие активы	161 764	286 384	44 465	477 890	102 050	1 072 553
<b>Итого активов</b>	<b>81 176 479</b>	<b>59 212 363</b>	<b>48 900 175</b>	<b>86 113 239</b>	<b>30 416 777</b>	<b>305 819 033</b>
<b>Обязательства</b>						
Средства банков	12 404 326	3 098 034	43 922	-	-	15 546 282
Средства клиентов	88 600 625	69 670 836	36 055 325	14 855 196	50 461	209 232 443
Выпущенные облигации	-	-	-	13 225 145	3 203 866	16 429 011
Прочие выпущенные долговые ценные бумаги	2 379 352	6 278 798	3 710 293	351 375	-	12 719 818
Прочие заемные средства	88 691	862 995	1 178 223	8 884 258	2 425 983	13 440 150
Прочие финансовые обязательства	209 513	643 309	395 507	182 935	4 483	1 435 737
Отложенное налоговое обязательство	-	-	-	43 449	-	43 449
Прочие обязательства	64 564	710 726	57 655	-	-	832 945
<b>Итого обязательств</b>	<b>103 747 071</b>	<b>81 264 698</b>	<b>41 440 925</b>	<b>37 542 348</b>	<b>5 684 793</b>	<b>269 679 835</b>
<b>Чистый разрыв ликвидности</b>	<b>(22 570 592)</b>	<b>(22 052 335)</b>	<b>7 459 250</b>	<b>48 570 891</b>	<b>24 731 984</b>	<b>36 139 198</b>
<b>Совокупный разрыв ликвидности на 30 сентября 2011 года</b>	<b>(22 570 592)</b>	<b>(44 622 927)</b>	<b>(37 163 677)</b>	<b>11 407 214</b>	<b>36 139 198</b>	