

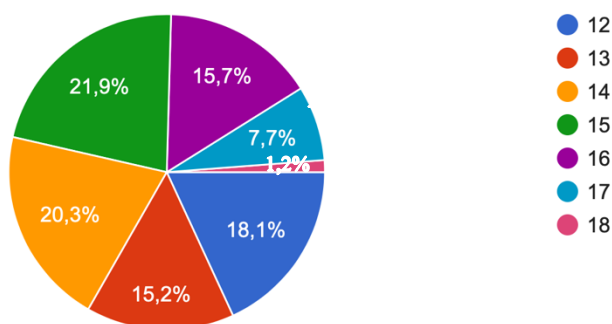


Настоящая информационная справка подготовлена по результатам исследования «Департамента детского мнения», проведенного в Оренбургской области с 26 по 31 октября 2021 года на тему «Детские и молодёжные общественные организации».

Выборка исследования 1 551 человек в возрасте от 12 до 18 лет. Опрос шел в 42 муниципальном образовании Оренбургской области.

Исследование проводилось методом личного прохождения гугл-формы.

В процентном соотношении возраст участников исследования «Департамента детского мнения» выглядит следующим образом:

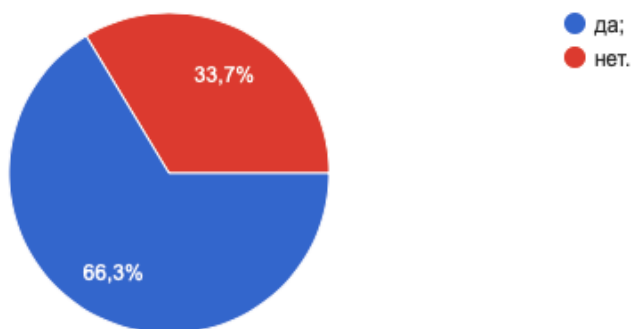


По возрасту: 12 лет – 18,1%, 13 лет – 15,2%, 14 лет – 20,3%, 15 лет – 21,9%, 16 лет – 15,7%, 17 лет – 7,7%, 18 лет – 1,2%.

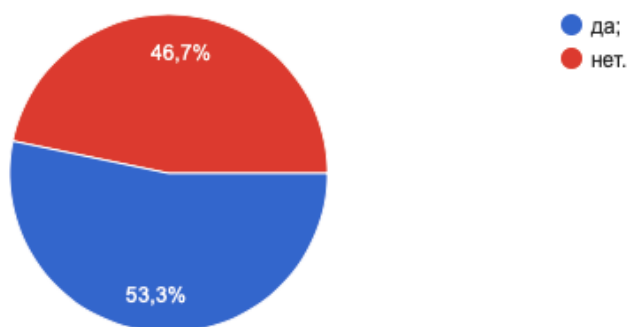
Результаты опроса.

1. Знаешь ли ты, чем занимаются детские и молодёжные общественные организации в Оренбургской области?

66,3% – опрошенных говорят о том, что знают о деятельности детских и молодёжных общественных организаций, 33,7% – отмечают, что им не знакома сфера деятельности детских и молодёжных организаций.

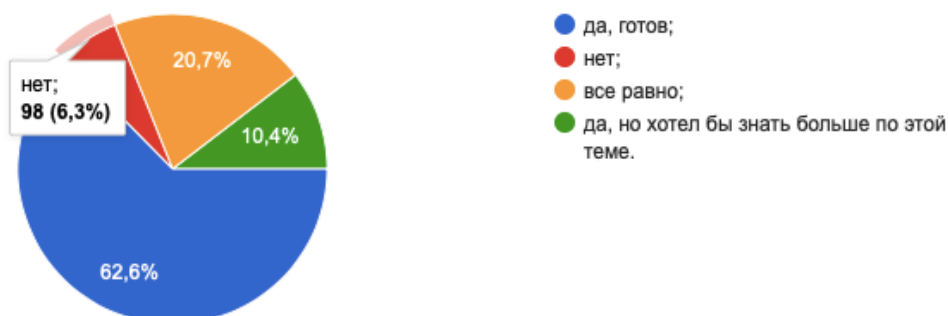


2. Считаешь ли ты деятельность детских и молодёжных общественных организаций важной?



53,3% – считают важной деятельность детских и молодёжных общественных организаций, 46,7% – считают деятельность общественных организаций не важной.

3. Готов ли ты начать свой трудовой путь в детской или молодежной общественной организации?

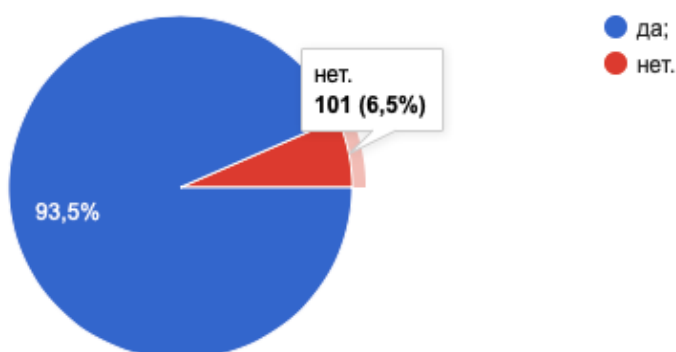


Выяснилось, что у 62,6% опрошенных готовы начать свой трудовой путь в общественной организации, 20,7% не принципиально, где начинать свой



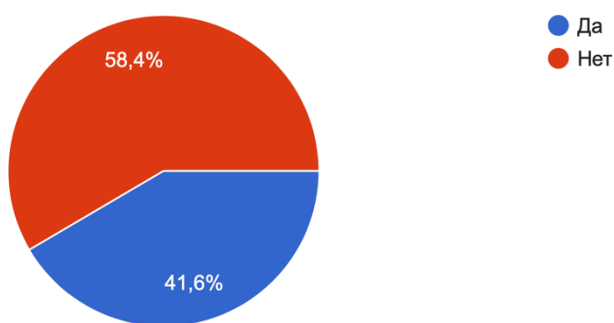
трудовой путь, 10,4% опрошенных хотят больше знать о деятельности общественных организаций, 6,3% не готовы к началу трудового пути в общественной организации.

4. Если была бы возможность пройти курсы по созданию социальных проектов, команды и организации деятельность общественной организации, ты бы их прошел?



93,5% – опрошенных готовы пройти курсы, 6,5% – респондентов не готовы к прохождению подобных курсов.

5. Задействован ли ты в социально-общественной деятельности в своем муниципальном образовании?



58,4% – опрошенных отвечают, что они не задействованы в социально – общественной деятельности в своем муниципальном образовании, 41,6% – респондентов активно принимают участие в социально общественной деятельности.