

ПАМЯТКА СОРТИРОВКИ от 06.12.2024



ОБЩИЕ ПРАВИЛА

подготовки вторичных ресурсов (вторсырья) к сдаче на переработку

1. **ПОЧИСТИТЬ**, если есть остатки содержимого или загрязнение:
 - сполоснуть/помыть и высушить (жирные остатки придётся очистить чистящим средством)
 - или
 - почистить использованными влажными салфетками/ватными дисками/ветошью
2. **УМЕНЬШИТЬ ОБЪЁМ** (сжать/смять/расплющить *или* вложить подобное в подобное)
3. **ОТСОРТИРОВАТЬ** (отделить разные виды материалов и их подвиды друг от друга)

Если вы только начинаете сортировать, то советуем начинать с небольшого количества фракций (с самых простых) и постепенно "осваивать" новые.

ЧАСТНЫЕ ПРАВИЛА

подготовки вторичных ресурсов (вторсырья) в зависимости от материала

Далее использованы следующие формулировки, которые означают:

- ! **ОБЯЗАТЕЛЬНО / НЕЛЬЗЯ** - при НЕвыполнении таких условий вторсырьё НЕ будет принято на акциях (иначе принимающие организации такое вторсырьё НЕ возьмут на переработку)
- ⚠ **ОЧЕНЬ ЖЕЛАТЕЛЬНО / ЖЕЛАТЕЛЬНО** - это правило лучше соблюсти, чтобы качество переработанного вторсырья было лучше, а сорт полученного при этом материала выше
- ✅ **НЕ обязательно** - можно НЕ выполнять, т.к. это достаточно сложно, а принимающие организации не придираются к этому
- ♻ **ЛУЧШЕ ИСПОЛЬЗОВАТЬ ПОВТОРНО** (НЕ сдавать на переработку, а использовать по назначению, или передать тем, кому они нужны, "пристроить")

МАКУЛАТУРА (БУМАГА, КАРТОН)

! **ОБЯЗАТЕЛЬНО** надо убрать из макулатуры следующие НЕбумажные элементы:

- 👉 металлические скрепки (♻), пружинки у блокнотов ----> сдаётся в Железо (Fe)
- 👉 пластиковые скрепки (♻) и др. твёрдые пластиковые элементы (если НЕизвестна точная маркировка, то это 7ка твёрдая, пока НЕ принимается)
- 👉 скотч - это 7ка мягкая, пока НЕ принимается (♻ если клеящий слой ещё остался, то можно использовать по назначению)
- 👉 обложки от гляцевых журналов и твёрдые книжные обложки (без плёнки-обклейки, если она НЕ на бумажной основе) ----> сдаётся в НЕбумагу (C/PAP)
- 👉 плёнки у твёрдых книжных обложек, если они НЕ на бумажной основе (НЕ рвутся) отделяется от обложки и выкидывается ♿
- 👉 наклейки; если они на бумажной основе (рвутся) ----> сдаётся в НЕбумагу (C/PAP)
- 👉 ЧЕКИ отделяем от бумаги в отдельную фракцию
- 👉 Бумажные салфетки ----> сдаётся в НЕбумагу (C/PAP)



- ⚠ ОЧЕНЬ ЖЕЛАТЕЛЬНО убрать из макулатуры и сдать в Железо (Fe):
- железные скобы от степлера
 - железные скобы у тетрадей

⚠ ЖЕЛАТЕЛЬНО:

- 👉 отделять гофрокартон от тонкого картона
- 👉 сдавать отдельно следующие виды бумаги:
 - белую офисную бумагу
 - газеты

НЕбумага (С/РАР)

- ! НЕЛЬЗЯ допускать попадания в С/РАР пакетов или их фрагментов с бумажными наклейками (отрезанных вместе с частью пакета этикеток и т.п.) - это всё, что НЕ рвётся при попытке надрыва (это в 7ку мягкую, но пока НЕ принимается)

- ! ОБЯЗАТЕЛЬНО надо собирать отдельно:

- 👉 "тетрапак" (tetrapak, purepak, elopak, SIG Combibloc) ! ОБЯЗАТЕЛЬНО сполоснуть, разрезать, высушить, развернуть и сложить в плоском виде
 - Крышка (если она из однородного материала) ----> сдаётся в "Добрые крышечки" (БЕЗ ЛЮБЫХ НАКЛЕЕК на крышках: и бумажных, и плёночных)
 - Горлышко оставляется вместе с коробкой (если оторвали - это 7ка твёрдая, пока НЕ принимается)
 - Трубочка сдаётся в 5ку ПП твёрдую по цвету (прозрачный, белый или ЦВЕТНОЙ)

- 👉 ЧЕКИ сдаются в отдельную фракцию

- ⚠ ЖЕЛАТЕЛЬНО сдавать отдельно от другой НЕбумаги:

- 👉 втулки (от туалетной бумаги и другие, более плотные)
- 👉 пульпер-картон (яичные лотки и формы из подобного серого материала; ♻ яичные лотки можно отдавать продавцам яиц на мини-рынках или яичных отделах в магазинах)
- 👉 крафт-пакеты (♻)

МЕТАЛЛЫ

- ! В Железо (Fe) надо сдавать только то, что МАГНИТится (бывает, что среди "алюминиевых" банок попадают магнитящиеся, такие ОБЯЗАТЕЛЬНО надо сдавать в Железо)

- ! В мешке с АЛЮМИНИЕВЫМИ БАНКАМИ должны быть только НЕмагнитящиеся банки от напитков

- ! ОТДЕЛЬНО от алюминиевых банок все вместе надо сдавать НЕмагнитящиеся предметы из алюминия (ALU) - в ОСТАЛЬНОЙ АЛЮМИНИЙ:

- консервные банки (лёгкие желтоватые)
- флаконы
- винтовые пробки от бутылок и кольца от них

- ! ОБЯЗАТЕЛЬНО флаконы от спреев, лаков, пены для бритья и т.п. НАДО:

- крышку сдать в зависимости от материала (часто 5 ПП твёрдая, тогда надо делить ещё по цвету: прозрачный, белый или ЦВЕТНОЙ)
- освободить от содержимого (всё выпустить, нажав на клапан сверху)
- проколоть острым предметом
- хотя бы в центре сплющить

- ⚠ ЖЕЛАТЕЛЬНО:

- 👉 убрать НЕметаллические элементы:
 - стекло ----> сдаётся в Стекло
 - бумага у консервных банок (часто это этикетка с клеем ----> сдаётся в НЕбумагу (С/РАР))



- резина - выкидывается ♿
- пластик (если нет маркировки - это 7ка твёрдая, пока НЕ принимается)

- 👉 собрать мелкие металлические предметы в ёмкость побольше из того же материала и сплющить её, чтобы ничего не выпало
- 👉 элементы из "редких" цветных металлов (медь, латунь, ...) лучше сдать в технику

СТЕКЛО

ОКОННЫЕ стёкла:

- 👉 целые - ♻️ надо постараться пристроить мастерам, которые работают со стеклом;
- 👉 разбитые - выкидываются ♿

! ОБЯЗАТЕЛЬНО:

- 👉 СТЕКЛОБОЙ надо помещать в подходящего размера целую банку или обёрнуть чем-то и сдать вместе с другим стеклом (это очень важно для предотвращения получения травм волонтерами, которые будут таскать мешки со стеклом)

⚠️ ЖЕЛАТЕЛЬНО:

- 👉 снять алюминиевые крышки и кольца у бутылок ----> после отделения от них НЕметаллических элементов (уплотняющая прокладка внутри крышки) сдаётся в ОСТАЛЬНОЙ АЛЮМИНИЙ
- 👉 снять пробки из пробкового дерева (выкидывается ♿ или компостируется) или пластика (это 7к твёрдая, пока НЕ принимается)

✅ НЕ обязательно:

- 👉 снимать бумажные этикетки со стекла (обычно они плохо отдираются)
- 👉 делить бутылки по цветам
- 👉 отдельно сдавать бутылки и банки (♻️ банки желательно постараться пристроить тем, кому они нужны в хозяйстве)

ПЛАСТИК

САМАЯ БОЛЬШАЯ И СЛОЖНАЯ ЧАСТЬ вторсырья, т.к. разделяется по:

- 👉 МАРКИРОВКЕ (цифре внутри треугольника переработки)
 - 👉 по плотности: МЯГКИЙ И ТВЁРДЫЙ
 - 👉 ФОРМЕ
 - 👉 ЦВЕТУ

! ОБЯЗАТЕЛЬНО нужно убирать:

- 👉 МЕТАЛЛИЧЕСКИЕ ДЕТАЛИ из ВСЕХ видов пластика (кроме пластиковых игрушек с электроникой, которые сдаются в целом виде в технику)
- 👉 СКОТЧ - это 7ка мягкая, пока НЕ принимается (♻️ если клеящий слой ещё остался, то можно использовать по назначению)

МЯГКИЙ пластик ("пакеты")

! ОБЯЗАТЕЛЬНО НАДО снять/отрезать ВСЕ этикетки, они чаще всего БУМАЖНЫЕ (отрезанные вместе с фрагментом пакета этикетки - это 7ка мягкая, пока НЕ принимается; если удаётся отделить бумажную этикетку от пакета ----> то она сдаётся в С/РАР)



ТВЁРДЫЙ ЦВЕТНОЙ пластик 5 ПП (PP) - полипропилен

♥ Мы ВОЗОБНОВЛЯЕМ приём пластика 5 ПП (PP) ТВЁРДЫЙ ЦВЕТНОЙ

!!!! НО !!!!

!!!! БЕЗ ЛЮБЫХ ЭТИКЕТОК - и БУМАЖНЫХ, и ПЛАСТИКОВЫХ, и даже "ВПАЯННЫХ"

т.е. ! ОБЯЗАТЕЛЬНО НАДО снять все этикетки с такого пластика !

!!!! На акциях на приёме пластика 5 ПП ЦВЕТНОЙ ТВЁРДЫЙ будет стоять очень строгий волонтер, который будет проверять каждый сдаваемый предмет из этого материала

- ☞ Цветные трубочки от соков - с ними проблем не должно быть, главное - они должны быть чистые внутри
- ☞ Крышки от кофе, флаконов и т.п. - обычно не содержат этикеток, но у них на обратной стороне могут быть уплотнительные вкладыши (это часто С/РАР), которые ! ОБЯЗАТЕЛЬНО НАДО вытащить
- ☞ Плёночные этикетки на пластике - должны просто отклеиваться, т.к. НЕ рвутся (можно поддеть острым предметом и потянуть за отделившуюся часть этикетки)
- ☞ Бумажные этикетки на пластике - с ними придётся повозиться, т.к. они рвутся, а на пластике НЕ должно оставаться никаких бумажных следов, в т.ч. клей с остатками бумаги (скорее всего придётся наклейку предварительно нагреть феном или приложением к горячим предметам, чтобы клей расплавился и этикетка полностью отошла)

⊖ 5 ПП (PP) ТВЁРДЫЙ ЦВЕТНОЙ с "ВПАЯННЫМИ" этикетками (обычно они матовые и немного блестящие) пока НЕ принимается

? Если какие-то из экспериментов по переработке пластика 5 ПП ТВЁРДЫЙ ЦВЕТНОЙ с разными видами этикеток будут успешными, то вполне возможно, что в будущем правила подготовки таких отходов к сдаче немного смягчатся

ОСТАЛЬНОЙ ТВЁРДЫЙ ПЛАСТИК

(кроме 5 ПП твёрдый цветной)

! ОБЯЗАТЕЛЬНО НАДО снять ВСЕ БУМАЖНЫЕ этикетки ----> они сдаются в С/РАР (бумажные этикетки при попытке их снять часто рвутся в отличие от пластиковых; обычно бумажные этикетки хорошо снимаются после предварительного их нагрева феном или приложением к горячим предметам, чтобы клей расплавился и этикетка полностью отошла)

⊖ Вырезанные вместе с твёрдым пластиком бумажные этикетки - это 7ка твёрдая, (пока НЕ принимается)

! ОБЯЗАТЕЛЬНО НАДО у флаконов 1 ПЭТ ХИМИЯ и 2 HDPE снять крышку (чаще всего они имеют маркировку 5 PP) ----> они сдаются в 5 ПП (PP) твёрдый в зависимости от цвета (прозрачный, белый, или ЦВЕТНОЙ)

! ОБЯЗАТЕЛЬНО НАДО снять термоусадочную плёнку с бутылок, стаканчиков и любой другой упаковки (она покрывает тару почти по всей её поверхности) ----> сдаётся в 3 ПВХ мягкая

! ОБЯЗАТЕЛЬНО НАДО с "Добрых крышечек" снять все наклейки: и бумажные, и плёночные

⚠ ЖЕЛАТЕЛЬНО:

отделять с ПЭТ-бутылок крышки и кольца, а также "ручки" с кольцами у 5-литровых бутылок с маркировкой 2HDPE ----> они все сдаются в "Добрые крышечки"

✓ Лучше у ПЭТ-бутылок оставить обычные пластиковые этикетки (НЕ термоусадку) (если снять - это 7ка мягкая, пока НЕ принимается)














Написанное зелёным цветом - ПРИНИМАЕТСЯ

(всё, что в отдельном абзаце - принимается ОТДЕЛЬНО от остального)





🚫 Написанное красным - НЕ принимается



ПЛАСТИК

<div></div> <div><p>1 РЕТ ПЭТ бутылка питьевая 1 РЕТ ПЭТ флаконы (часто бытовая химия) 👉 есть "точка" 👉 в центре дна ёмкости 1 РЕТ ПЭТ упаковка (обычно "поддоны") 👉 ПЭТ-масло/уксус и белую можно сдать 👉 👉 в фандоматы в "Ленте" и ж/д вокзале 👉 🚫 1 ПЭТ ХИМИЯ 🚫 1 РЕТ ПЭТ бутылка масло, уксус 🚫 1 РЕТ ПЭТ бутылка белая (молочка)</p></div>	<div></div> <div><p>5 РР ПП мягкий прозрачный 5 РР ПП мягкий цветной 5 РР ПП твёрдый прозрачный 5 РР ПП твёрдый пластик белый 🍀 5 РР ПП ЦВЕТНОЙ (! БЕЗ ЭТИКЕТОК !) 🚫 5 РР твердый ЦВЕТНОЙ с "впаянными" этикетками (матово-блестящие)</p></div>	
<div></div> <div><p>2 HDPE ПНД прозрачный пакет (фасовочн.) 2 HDPE ПНД цветной пакет ("маечки") 2 HDPE ПНД крышечки ("Добрые крышечки") (! БЕЗ ЛЮБЫХ НАКЛЕЕК !) 2 HDPE ПНД флаконы (в т.ч. бытовая химия) 2 HDPE ПНД канистры (собрать в связку, продев верёвку через ручки)</p></div>	<div></div> <div><p>6 PS ПС упаковка прозрачная 6 PS ПС упаковка цветная 6 PS ПС вспененный белый + пенопласт 🚫 6 PS вспененный ЦВЕТНОЙ</p></div>	
<div></div> <div><p>3 РВС ПВХ МЯГКИЙ (в т.ч. все виды термоусадочных плёнок) 🚫 3 ПВХ ТВЁРДЫЙ 🚫 3 ПВХ СТРОИТЕЛЬНЫЙ</p></div>	<div></div> <div><p>4 LDPE ПВД мягкий прозрачный 4 LDPE ПВД мягкий прозрачный СТРЕЙЧ 4 LDPE ПВД мягкий прозрачный пупычатый 4 LDPE ПВД мягкий цветной 4 LDPE ПВД твердый 4 LDPE ПВД вспененный (! ТОЛЬКО БЕЛЫЙ !) 4 LDPE ПВД от молочных и почтовых пакетов 🚫 4 LDPE вспененный ЦВЕТНОЙ</p></div>	
<div></div> <div><p>"ТЕТРАПАК" (tetrapak, purepak, elopak, SIG Combibloc)</p></div>	<div></div> <div><p>CD-диски</p></div>	<div><p>Фломастеры Ручки (! БЕЗ МЕТАЛЛИЧЕСКИХ И КРАСЯЩИХ ЭЛЕМЕНТОВ, ТОЛЬКО КОРПУСЫ !)</p></div>





 <p>Блистеры от таблеток (! БЕЗ ЛЕКАРСТВ !)</p>	 <p>Пластиковые карты (банковские карты лучше разрезать через чип)</p>	 <p>Дозаторы</p>	 <p>Зубные щетки пластиковые</p>
--	--	--	--

ДРУГИЕ ВИДЫ ВТОРИЧНЫХ РЕСУРСОВ (НЕ пластик)

<p>МЕТАЛЛЫ</p> <p>Алюминиевые банки ! НЕ магнитящиеся !</p> <p>ПРОЧИЙ АЛЮМИНИЙ (НЕ магнитящиеся консервные банки, флаконы/баллончики БЕЗ клапана-дозатора, алюминиевые детали, винтовые крышки + их кольца,)</p> <p>АЛЮМИНИЕВЫЕ флаконы/баллончики (если НЕ вытащен клапан-дозатор)</p> <p>Фольга (при сминании сохраняет форму)</p> <p>Железо (всё, что МАГНИТится): консервные банки, крышки для консервирования БЕЗ РЕЗИНКИ, флаконы/баллончики (! БЕЗ ПЛАСТИКА, БЕЗ СОДЕРЖИМОГО, ПРОКОЛОТЫЕ !)</p>	<p>СТЕКЛО</p> <p>банки и бутылки (прозрачные и цветные)</p> <p>! СТЕКЛОБОЙ следует поместить !</p> <p>! в банку или в бумажный пакет и !</p> <p>! сдать вместе с остальным стеклом !</p> <p>Оконное стекло</p> <p>Крупный стеклобой с острыми краями</p>
<p>МАКУЛАТУРА</p> <p>20 Гофрокартон</p> <p>21 Тонкий картон</p> <p>22 Бумага, в т.ч., тетради, книги (БЕЗ ОБОЛОЖЕК), журналы (БЕЗ ГЛЯНЦЕВЫХ ОБЛОЖЕК)</p> <p>ЖЕЛАТЕЛЬНО отделить:</p> <p>Газеты</p> <p>Белая офисная бумага</p>	<p>БУМАЖНЫЙ КОМПОЗИТ (НЕ бумага, С/РАР)</p> <p>ЖЕЛАТЕЛЬНО отделить:</p> <p>Пульпер-картон (яичные лотки, ...)</p> <p>Втулки (от туалетной бумаги и др.)</p> <p>! ОТДЕЛЬНО: чеки, билеты (термобумага)</p> <p>ОСТАЛЬНОЙ БУМАЖНЫЙ КОМПОЗИТ:</p> <p>вместе: всё, что имеет тонкую плёнку при попытке надрыва; одноразовая посуда, картонные подложки (чистые), бумажные фантики, "фольгированная" бумага, калька, вощеная бумага, ...</p> <p>Ламинированная бумага (ЖЁСТКИЙ ПЛАСТИК) (надо вытащить и сдать бумагу)</p>
<p>ЭЛЕКТРОННАЯ БЫТОВАЯ ТЕХНИКА</p> <p>в рабочем или НЕ рабочем состоянии</p> <p>++++++</p> <p>лампы: накаливания (Ильича, со спиралью) и светодиодные</p> <p>картриджи от ЛАЗЕРНЫХ принтеров</p> <p>солнечные панели провода</p> <p>маленькие НЕ битые зеркала</p> <p>кассеты (аудио, видео)</p>	<p>ВЕТОШЬ</p> <p>Старое постельное белье, полотенца</p> <p>Старая одежда или лоскуты из натуральных тканей (можно с небольшим содержанием синтетики)</p> <p>ЧИСТО СИНТЕТИКА</p>

<ul style="list-style-type: none"> ✓ розетки, выключатели, люстры ✓ электрические игрушки ✓ ЦВЕТНЫЕ МЕТАЛЛЫ (медь, латунь, ...) 	
---	--

  <p>Пластиковый Микс/Композит: Другие виды пластика (с маркировкой 7, 8), Композитные материалы (С/PP, С/PS, С/LDPE, ...)</p> <ul style="list-style-type: none"> 7 МЯГКИЙ, в т.ч. фольгированный 5 ПП, мягкий 1 PET (фантики) 7 ТВЕРДЫЙ ABS (особо твёрдый пластик) 	<p>1 ПЭТ ХИМИЯ</p> <ul style="list-style-type: none"> 1 PET ПЭТ бутылка масло, уксус 1 PET ПЭТ бутылка белая (молочка) 3 ПВХ ТВЁРДЫЙ 3 ПВХ СТРОИТЕЛЬНЫЙ 4 LDPE вспененный ЦВЕТНОЙ 5 PP твердый ЦВЕТНОЙ с "впаянными" этикетками (матово-блестящие) 6 PS вспененная ЦВЕТНАЯ <p>РЕЗИНА ЛЮБАЯ СИЛИКОН</p> <p>БИТАЯ КЕРАМИКА</p> <p>СТЕКЛО ОКОННОЕ</p>
<p>ВЕЩИ в хорошем состоянии (иногда вещи мы принимаем на ДОД, если Вещеворот/Дармарка объявлены в программе) Одежду, обувь, книги, игрушки и другие вещи В ХОРОШЕМ СОСТОЯНИИ можно передать: - в ЧебДобро https://vk.com/chebdobro (лучше созвониться заранее с Романом 89083038520) - на сайте Авито или ресурсах "Отдам даром", "Фримаркет" и т.п.: https://vk.com/daromcheb https://vk.com/free_in_cheboksary</p>	<ul style="list-style-type: none"> ДЛИННЫЕ ЛАМПЫ (даже светодиодные LED) БАТАРЕЙКИ ЭНЕРГОСБЕРЕГАЮЩИЕ (ртутные, электролюминесцентные) ЛАМПЫ (рекомендуем покупать светодиодные) ЛЮБЫЕ ДРУГИЕ РТУТНЫЕ ПРИБОРЫ (градусники, ...) Картриджи от СТРУЙНЫХ принтеров ФИЛЬТРЫ для ВОДЫ

Список **ПРИНИМАЕМОГО** и **НЕпринимаемого** МОЖЕТ МЕНЯТЬСЯ.

Следите за группой Чистая Среда Чебоксары - ВКонтакте и Телеграм



#ЧистаяСредаЧебоксары

#виды_вторсырья_ЧистаяСреда