

Как присоединиться к команде волонтеров АрхивНО?

Нет ничего проще – необходимо выполнить всего три шага!



ВОЛОНТЕРСКИЙ
ЦЕНТР

1. Регистрация на сайте «Великія описи»

Для того, чтобы приступить к работе необходимо пройти короткую регистрацию на [сайте](#) «Великія описи». На главной странице сайта нужно выбрать раздел «Регистрация».

Великія описи
Первая архивная волонтерская АИС

Поиск ...

Главная Описи Документы Статистика Войти **Регистрация** Инструкции Представителям архивов

«Великія описи» — это некоммерческая волонтерская система, которая позволяет набирать сведения из архивных описей и документов, публиковать уже набранные на стороне, искать по всем введенным данным. Система, которая объединяет людей для совместной работы над цифровизацией архивов.

Что тут можно сделать?

Помочь

Присоединяйтесь к нам, помогая набирать описи и индексировать документы, тем самым участвуя в цифровизации архивов! Для этого:

1. **Зарегистрируйтесь** и войдите на сайт
2. В меню "Задания" выберите близкий Вам архив и возьмите первое задание
3. Прочитайте **инструкцию по набору** - важно набирать правильно, а не просто набирать
4. Присоединитесь к Телеграм-чату по набору выбранного проекта/архива (контакты - в разделе "Статистика", общий чат - [тут](#)), и задавайте там все вопросы

Исследовать описи и документы

Пользуйтесь всем, что уже набрано, абсолютно бесплатно. Регистрация для этого не нужна!

1. Изучайте набранные описи в разделе "Описи"
2. Изучайте проиндексированные документы и базы данных в разделе "Документы"
3. Используйте **поиск**
4. Помечайте ошибки в набранных материалах, выделяя место с ошибкой и нажимая CTRL+ENTER

Волонтерство

Еще «Великія описи» — это система, которая позволяет каждому стать архивным волонтером из любой точки мира, и при этом быть уверенным, что проделанный труд будет принят архивистами и использован при формировании официальных баз данных: АИС архивов и всероссийского каталога «Архивный фонд».

После заполнения всех полей формы определите, хотите ли Вы, чтобы Ваше имя высвечивалось в публичной статистике. Ознакомьтесь с порядком обработки персональных данных и нажмите «Зарегистрироваться». Просим Вас указать ссылку на аккаунт Telegram для связи в случае необходимости, в противном случае введите «нет».

Регистрация пользователя

заголовок 1712468

Великія описи

Первая архивная волонтерская АИС

Экранная 246848

Поиск ...

Главная Описи Документы Статистика Войти **Регистрация** Инструкции Представителям архивов

Регистрация пользователя

E-mail

Пароль

Пароль (подтверждение)

Имя

Фамилия

Telegram

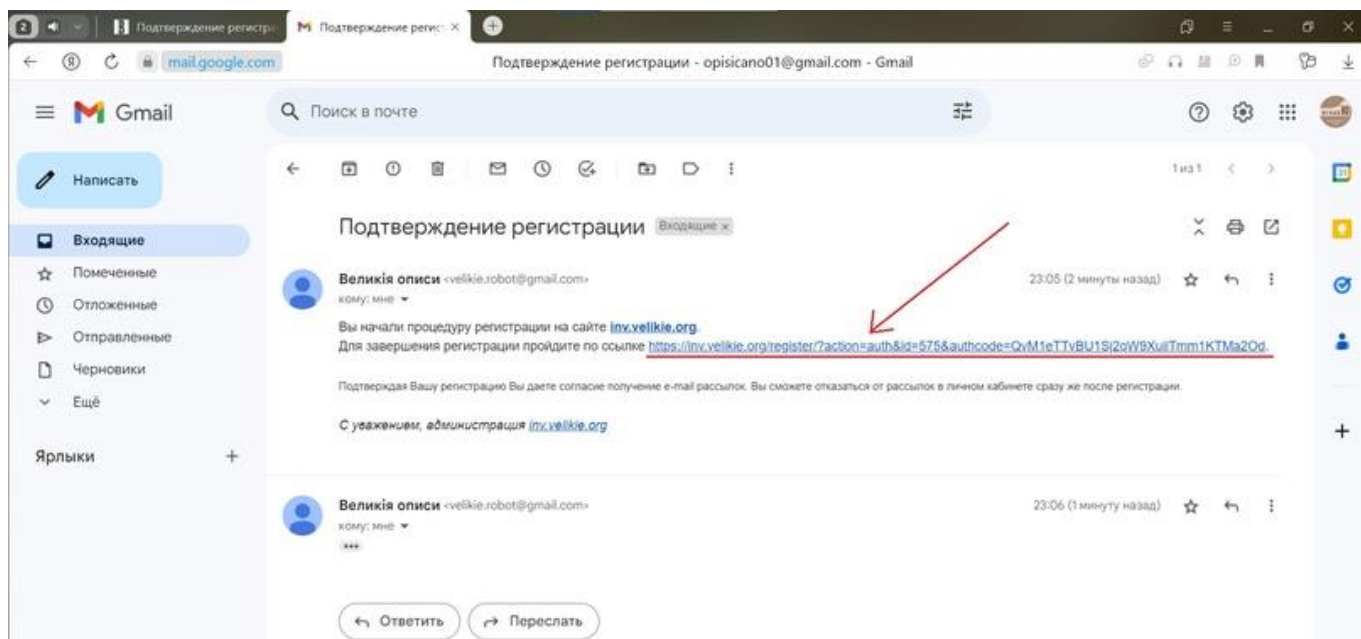
Отображать мое имя в публичной статистике:

Я согласен с порядком обработки персональных данных:

Зарегистрироваться

Если Вы обнаружили ошибку в описи, пожалуйста, выделите фрагмент и нажмите CTRL+ENTER для внесения исправления!

После отправки регистрационной формы появится окно подтверждения почты. Необходимо перейти по ссылке, указанной в письме, которое было отправлено на указанный ранее Вами e-mail.

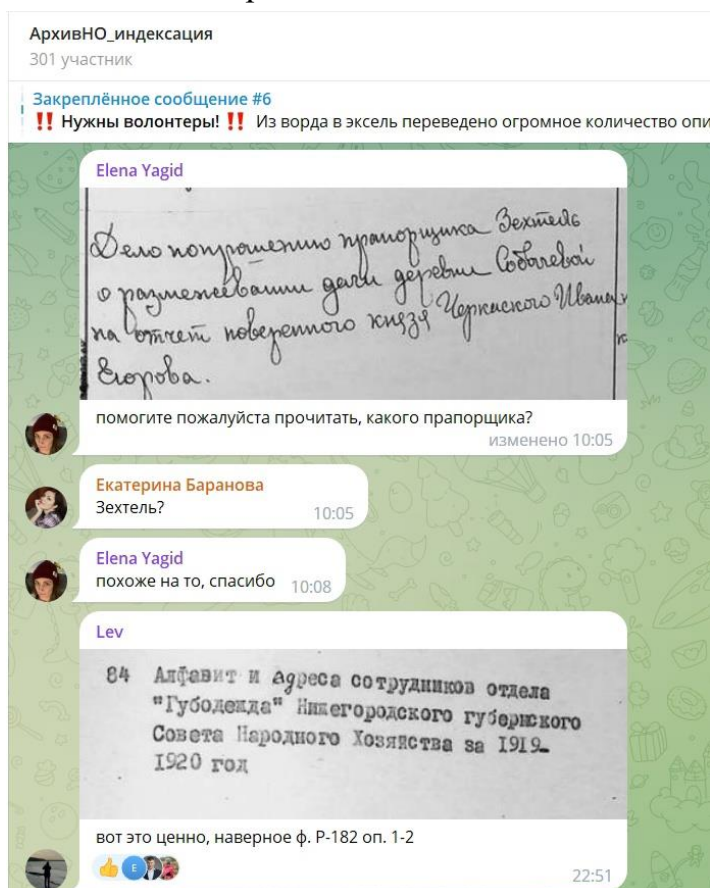


Поздравляем! Регистрация пройдена успешно)

Для индексации описей архивных документов Волонтерский центр «АрхивНО» использует специализированное программное обеспечение, которое существенно ускоряет процесс индексации и сокращает количество допускаемых ошибок

2. Всегда на связи!

Приглашаем Вас присоединиться к [Telegram-каналу](#) нашего проекта, чтобы всегда быть на связи с командой архивных волонтеров!



Вы можете задать в нашем чате любой вопрос. Технические проблемы? Не знаете, как правильно внести информацию? Не смогли прочитать текст? – все вопросы поможет решить наша дружная команда и бдительные кураторы!)

Кстати, часто волонтеры находят очень интересные документы – забавные или очень важные для истории Нижегородской области архивные дела! Не забывайте делиться своими открытиями в чате, добавляя хештег «#находки» и прикладывая скриншот.

3. Берем задание в работу

Для того, чтобы непосредственно приступить к работе, на главной странице сайта необходимо выбрать раздел «Задания».

Скриншот главной страницы сайта «Великия описи». В меню навигации «Задания» выделено красным кругом и стрелкой. В центре страницы находится блок «Что тут можно сделать?», разделенный на «Помочь» и «Исследовать описи и документы». В блоке «Помочь» перечислены шаги для регистрации и поиска заданий. В блоке «Исследовать описи и документы» описаны возможности использования собранной информации.

Далее необходимо выбрать Волонтерский центр «АрхивНО» (АрхивНО – волонтерский центр Нижегородской области либо АрхивНО – Кострома), тогда появятся доступные для индексации описи по выбранному архиву: ЦАНО (Нижний Новгород) либо ГАКО (Кострома).

Выбрав сейчас один из вариантов АрхивНО, в следующий раз можно попробовать второй.

Скриншот страницы «Задания». В списке проектов выделены «АрхивНО - волонтерский центр Нижегородской области» и «АрхивНО - Кострома» красной рамкой и стрелкой. Ниже списка есть таблица с заголовками: «Описи, в наборе которых можно принять участие», «Опись или документ», «Язык», «Тип сканов», «Листов в...», «Записей наб...», «У...». Внизу страницы видна панель «Мои задачи» с колонками: «Создано», «Опись или документ», «Листов», «Записей/...», «Затр...», «Дедлайн», «Осталось...», «Закончено», «Неп...», «Статус».

Нужно выбрать описание, которую Вы бы хотели индексировать и нажать на «плюс».

Скриншот веб-приложения «Великія описи - первая архивная волонтерская АИС». В разделе «Проекты, в которых можно принять участие» выбран проект «АрхивНО - волонтерский центр Нижегородской области». В таблице «Описи, в наборе которых можно принять участие» выделено описание: «ЦАНО ф.335 1862-1917 Васильское уездное полицейское управление Нижегородской губернии оп.1 (1866-1917)». В колонке «У...» напротив этого описания находится зеленый плюс (+), на который указывает красная стрелка.

Опись или документ	Язык	Тип сканов	Листов в...	Записей наб...	У...
ЦАНО ф.134 Нижегородский сиротский суд Нижегородской губернии оп.118 Журналы присутствия сиротского суда. Дела об учреждении опеки над именными умерших. (1780-1918)	RU	Рукоп. XX века	240/317	1352/1986	+
ЦАНО ф.335 1862-1917 Васильское уездное полицейское управление Нижегородской губернии оп.1 (1866-1917)	RU	Машинопись	7/249	25/1250	+
ЦАНО ф.340 1862-1917 Семеновское уездное полицейское управление Нижегородской губернии оп.2 (1870-1917)	RU	Рукоп. XX века	3/251	11/1121	+
ЦАНО ф.340 1862-1917 Семеновское уездное полицейское управление Нижегородской губернии оп.3 (1870-1917)	RU	Рукоп. XX века	8/17	34/68	+
ЦАНО ф.346 Комитет Нижегородской речной полиции оп.53 (1873-1917)	RU	Рукоп. XX века	20/41	91/275	+
ЦАНО ф.Р-5881 1932 - Открытое акционерное общество "Окская судостроительная компания" оп.2 (1928-2003)	RU	Машинопись	13/193	116/1538	+
ЦАНО ф.Р-5885 01.04.1944 - Департамент градостроительного развития территории Нижегородской области оп.1 (1944-2001)	RU	Машинопись	16/108	70/604	+
ЦАНО ф.Р-2732, картотека учителей, ящ.5 (Бас-Беляков) Картотека "Учителя Горьковской области и республики «Волгоград» (Нижегородская область, 1930-е-1950-е)	RU	Рукоп. XX века	213/2003	461/0	+

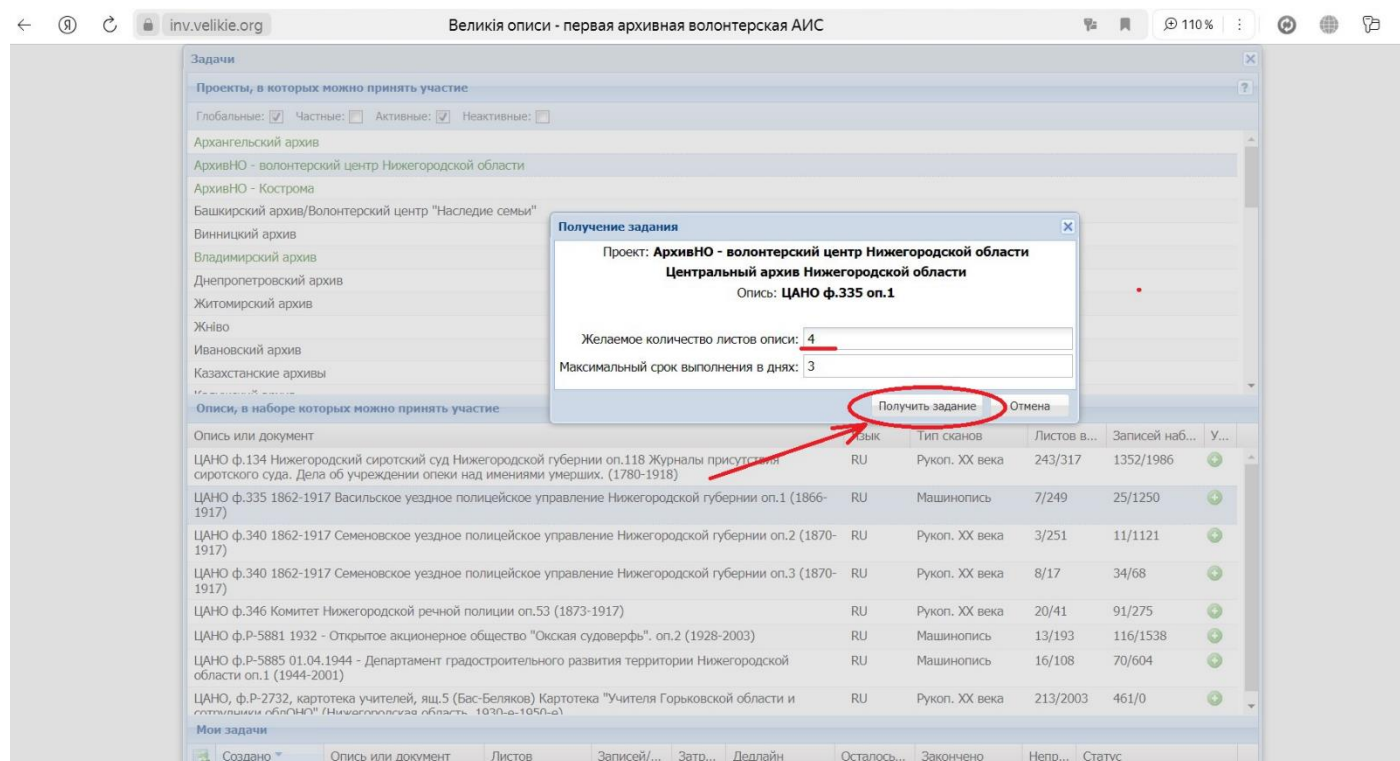
Пример выбора описи в проекте «АрхивНО – волонтерский центр Нижегородской области»

Скриншот веб-приложения «Великія описи - первая архивная волонтерская АИС». В разделе «Проекты, в которых можно принять участие» выбран проект «АрхивНО - Кострома». В таблице «Описи, в наборе которых можно принять участие» выделено описание: «ГАКО-Кострома ф.69 Костромской нижней земский суд оп.1 (1776-1789)». В колонке «У...» напротив этого описания находится зеленый плюс (+), на который указывает красная стрелка.

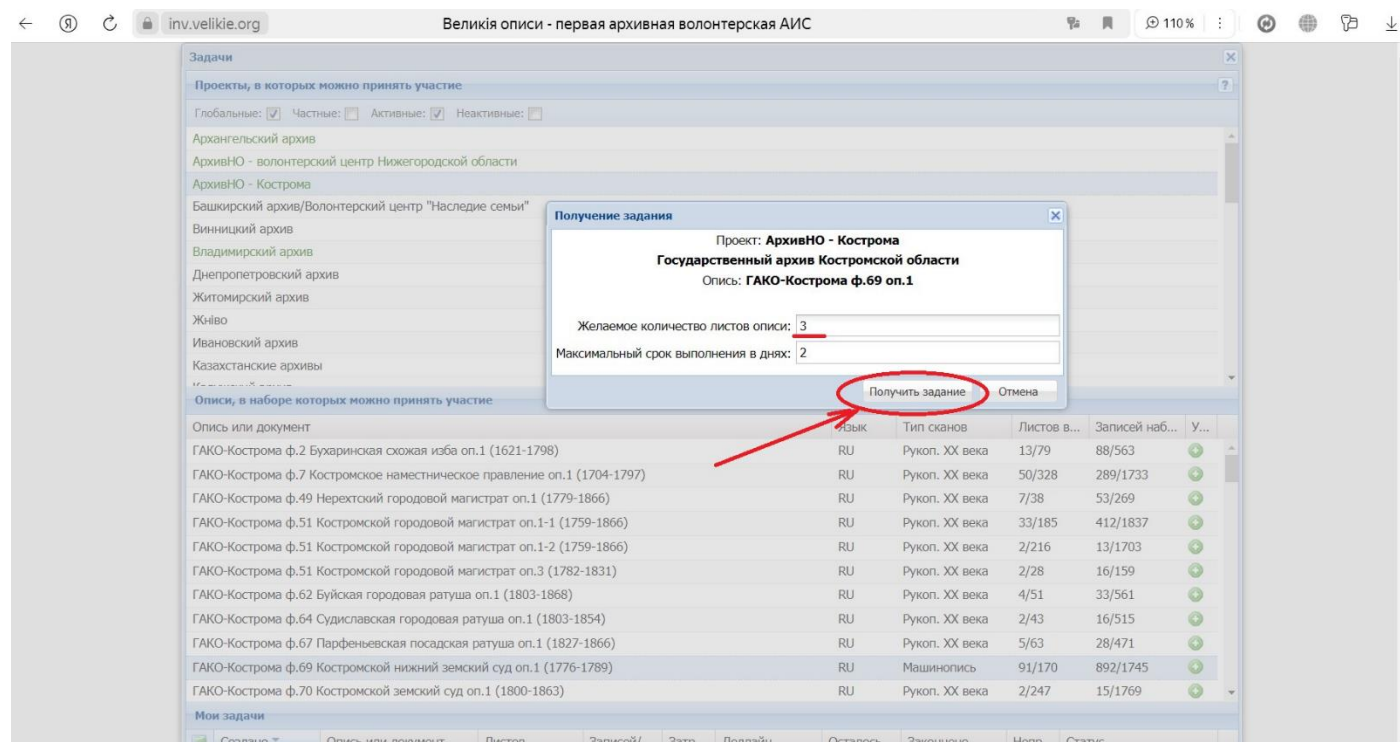
Опись или документ	Язык	Тип сканов	Листов в...	Записей наб...	У...
ГАКО-Кострома ф.2 Бухаринская схожая изба оп.1 (1621-1798)	RU	Рукоп. XX века	13/79	88/563	+
ГАКО-Кострома ф.7 Костромское наместническое правление оп.1 (1704-1797)	RU	Рукоп. XX века	50/328	289/1733	+
ГАКО-Кострома ф.49 Нерехтский городской магистрат оп.1 (1779-1866)	RU	Рукоп. XX века	7/38	53/269	+
ГАКО-Кострома ф.51 Костромской городской магистрат оп.1-1 (1759-1866)	RU	Рукоп. XX века	33/185	412/1837	+
ГАКО-Кострома ф.51 Костромской городской магистрат оп.1-2 (1759-1866)	RU	Рукоп. XX века	2/216	13/1703	+
ГАКО-Кострома ф.51 Костромской городской магистрат оп.3 (1782-1831)	RU	Рукоп. XX века	2/28	16/159	+
ГАКО-Кострома ф.62 Буйская городова ратуша оп.1 (1803-1868)	RU	Рукоп. XX века	4/51	33/561	+
ГАКО-Кострома ф.64 Судиславская городова ратуша оп.1 (1803-1854)	RU	Рукоп. XX века	2/43	16/515	+
ГАКО-Кострома ф.69 Костромской нижней земский суд оп.1 (1776-1789)	RU	Машинопись	91/170	892/1745	+
ГАКО-Кострома ф.70 Костромской земский суд оп.1 (1800-1863)	RU	Рукоп. XX века	2/247	13/1769	+

Пример выбора описи в проекте «АрхивНО – Кострома»

Далее появится окно, в котором необходимо определить объем своего задания – количество листов для индексации. После ввода желаемого количества листов нажмите «Получить задание».



АрхивНО – волонтерский центр Нижегородской области

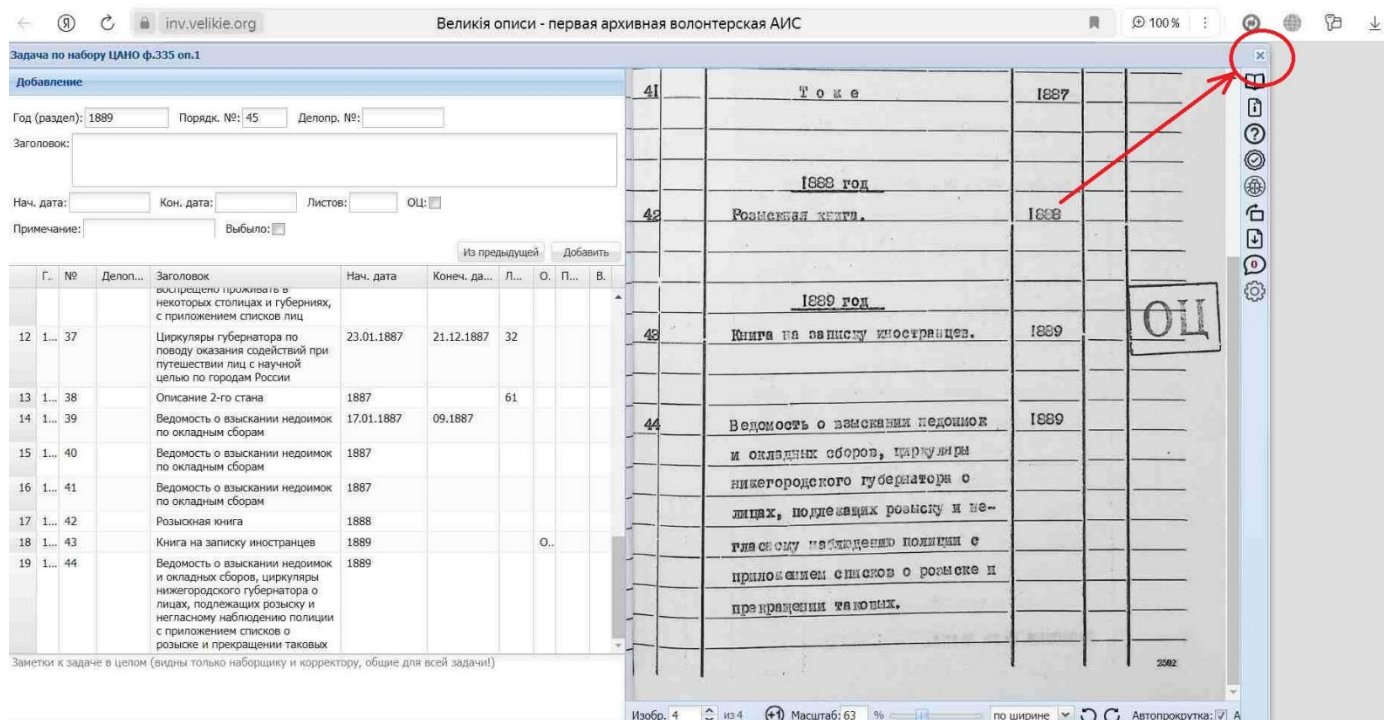


АрхивНО – Кострома

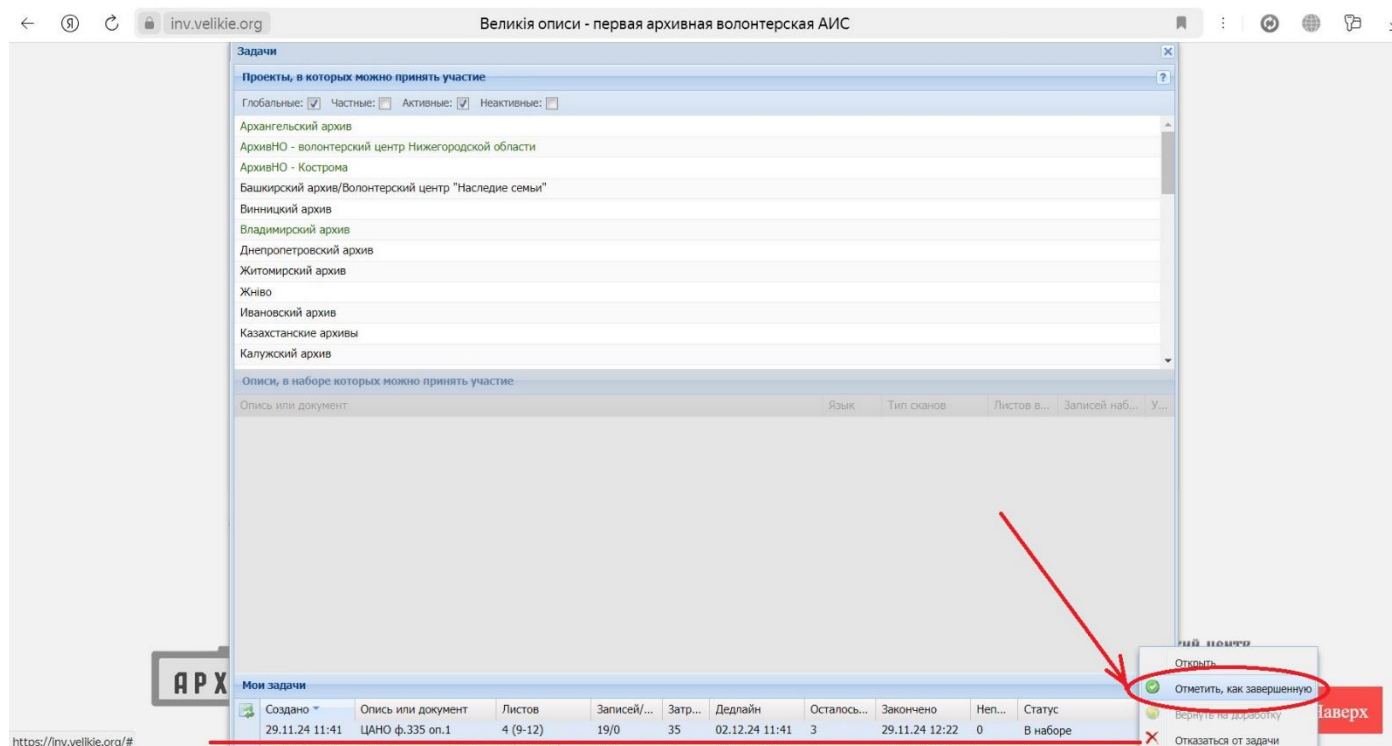
Готово!

Все активные задания высвечиваются в разделе «Мои задания». Двойным щелчком правой кнопкой мыши по заданию можно приступить к работе.

После завершения индексации закройте окно с рабочим листом набора, нажав на «крестик».



Далее нажать на набранную опись правой кнопкой мыши. В появившемся окне выбрать «Отметить, как завершённую» – задание будет отправлено на проверку корректору.



Подробную инструкцию по правильности набора можно прочитать [тут](#). Если у Вас возникают вопросы – обязательно пишите в наш чат, Вам всегда помогут!

Желаем удачи! Сделаем Нижегородский архив доступнее вместе!

