

Создание музыки при помощи нейросетей



спикер

**Быхалова Марина
Александровна**



Приложение Suno AI

Простой интерфейс.

НЕСКОЛЬКО СЛОВ - ПЕСНЯ
ГОТОВА.

ПОНИМАЕТ ЗАПРОСЫ НА
РУССКОМ ЯЗЫКЕ.


ЕСТЬ БЕСПЛАТНАЯ ВЕРСИЯ.

Как правильно заказывать музыку..секреты написания промтов



Формула

ЖАНР + ЭПОХА +
НАСТРОЕНИЕ +
ИНСТРУМЕНТЫ + СТРУКТУРА
+ ВОКАЛ + ТЕКСТ





Жанр и стиль

Примеры: «поп-музыка», «русский шансон», «народная песня», «военный марш», «эстрадная песня 80-х», «романс».



Настроение и характер

Примеры: «веселая»,
«грустная»,
«торжественная»,
«спокойная», «энергичная»,
«душевная», «лиричная».





Темп и инструменты

- ➔ · Примеры: «медленный темп», «быстрый ритм», «фортепиано», «гитара», «скрипка», «аккордеон», «духовые инструменты»



Структура


- Примеры: «сначала куплет, потом припев, потом второй куплет, бридж и финальный припев».




Вокал и текст

Примеры: «женский голос»,
«мужской баритон»,
«детский хор», «дуэт», «без
слов, только мелодия».

Примеры: «о дружбе», «о
победе», «о весне»,
«поздравление с днем
рождения для бабушки»,
«стихи Есенина».





Порядок работы



Вариант 1: Создание песни в Suno

Шаг 1: Открываем сайт Suno (suno.ai) или приложение.

Шаг 2: Нажимаем «Create» (Создать).

Шаг 3: Вводим промпт (подробное описание).

Шаг 4: Выбираем «Instrumental» (инструментальная) или с вокалом.

Шаг 5: Ждем 10–20 секунд — трек готов!

Шаг 6: Слушаем, если не нравится — нажимаем «Create» снова, нейросеть предложит другой вариант.

