


































КОМПОНЕНТЫ СВЕЧЕЙ	ПАРАФИН 	КАРТОН 	БАНКА  (мл)
1 сорт - «норные» свечи	П1/П2 П + ВОСК/ОГАРКИ до 20%  и 	+  6-8	 → ↓ 300-500мл «шайба» Шире/= Ниже/= 1:1-2:1
2 сорт - «блиндажные» свечи	П1/П2 П +  и  до 20% ЖИРЫ  и  до 20%	 6-8-10 +	 ← ↑ 300-3000мл+ «цилиндр» Уже/= Выше/= 1:2-1:1
3 сорт - «карманные» свечи	П1/П2, Т1/Т2, НС П/Т/НС +  и  до 50%  до 50%,  до 20%	+  6	→ ↓ 100-300мл «шайба» Шире/= Ниже/= 1:1-2:1
3 сорт - «окопные» свечи	П1/П2, Т1/Т2, НС,  П/Т/НС +  и  до 50% П/Т/НС +  ,  до 50%	 6-8-10  ,  15% 	300-3000мл+, <u>любых размеров и соотношений сторон</u>
4 сорт – «печные» свечи	П1/П2, Т1/Т2, НС,  П/Т/НС +  ,  до 50%	 ,  15% 	400-1500мл, <u>«цилиндр», высотой до 15 см</u>