

Помоги первым!



**Волонтеры
медики**



#ПомогиПервым

#ВМУР

#ВМ18

#МПУР

#ИГМА

@volmedic18

@igan_giri



volmedic_udmurtia




**Волонтеры
медики**

Первая помощь – комплекс мер, необходимых для спасения жизни и сохранения здоровья пострадавшего от несчастных случаев и внезапных заболеваний до передачи пострадавшего в руки служб, оказывающих первую помощь на профессиональной основе.



**Приходилось ли вам
оказывать первую
помощь?**




Алгоритм оказания первой помощи

1. Обеспечение собственной безопасности
2. Выйти/вынести, прекратить воздействие
3. Вызвать СМП, дать указание
4. Обеспечить жизненно важные функции
5. Поддержка и сопровождение




Волонтеры
медики

Вызов СМП



1. Адрес места происшествия
2. Количество пострадавших
3. Пол, возраст пострадавших
4. Что случилось
5. Ваши действия
6. Ваши данные



**Трубку кладём после
фразы: "Вызов принят.
Ожидайте!"**




* Что случилось?
*





**Иноородное тело в
дыхательных путях**



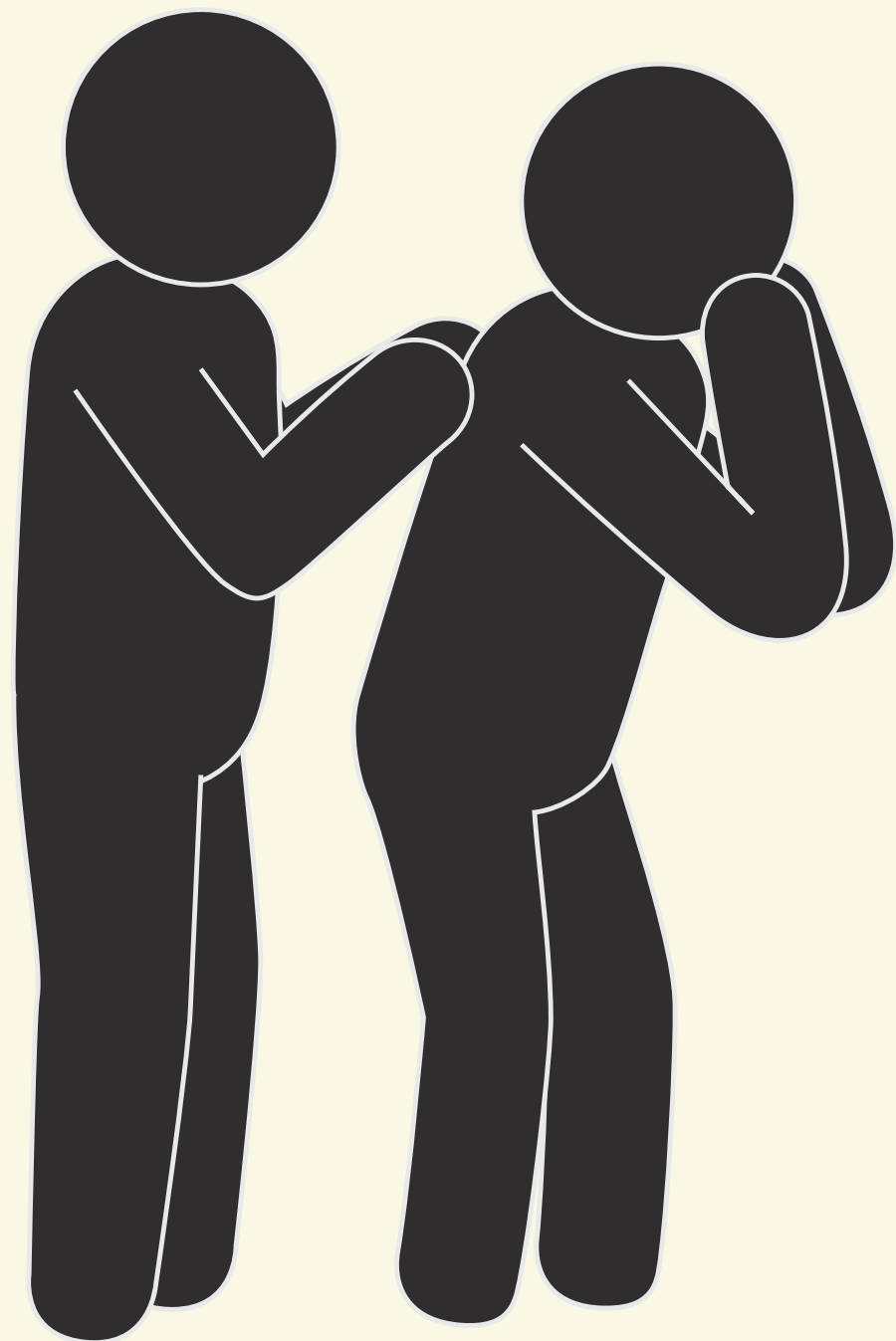
Закупорка дыхательных путей

ЧАСТИЧНАЯ


Поощряем кашель:
"Молодец! Кашляй!"

ПОЛНАЯ


Специальные методики:
удары по межлопаточной
области, приём Геймлиха



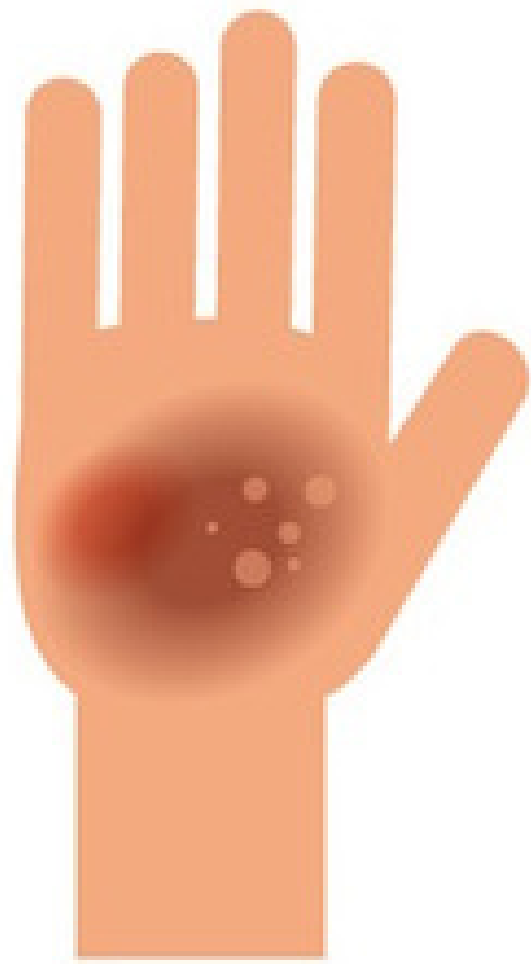
**Волонтеры
медики**




I



II



III



Ожоги и обморожения

Первая помощь при ожоге



Волонтеры
медики

ЭТОГО НЕЛЬЗЯ ДЕЛАТЬ ПРИ ОЖОГАХ !

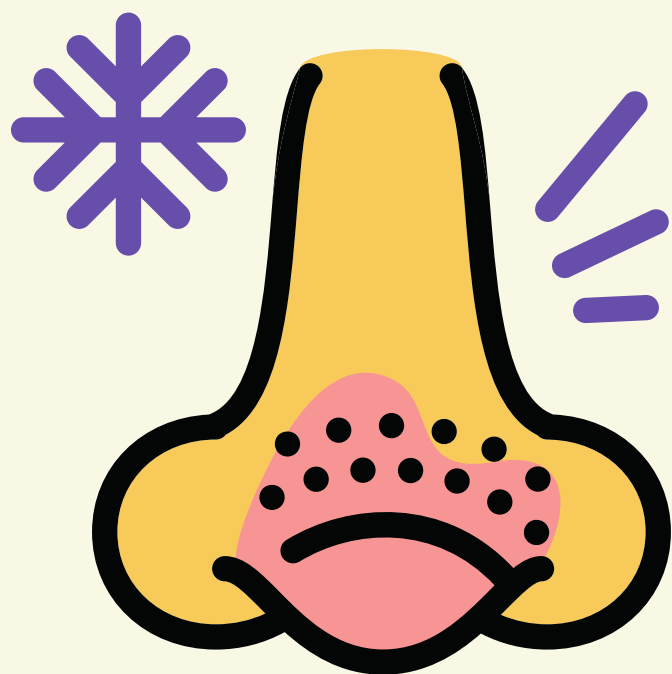


1. Вскрывать ожоговые пузыри
2. Убирать с пораженной поверхности части обгоревшей одежды
3. Наносить на пораженные участки мази, крема, масла

ЭТОГО НЕЛЬЗЯ ДЕЛАТЬ ПРИ ОБМОРОЖЕНИЯХ!



1. Опускать в горячую воду
2. Растирать, сильно массировать
3. Смазывать пораженные участки чем-либо (мази, крема, масло, спиртовые настойки)



МОЖНО:



Вы видите человека, лежащего на земле, он в сознании, кричит от боли. Вы замечаете в области бедра колото-резаную рану с брызжущей кровью.

Каковы будут ваши действия, если возможности наложить жгут у вас нет?



Виды Кровоточений

Капиллярное



Слабый поток
Ярко красная кровь

Венозное



Равномерно вытекающий поток
Темно красная кровь

Артериальное



Пульсирующая струя
Ярко красная кровь

Методы остановки кровотечения

ВРЕМЕННЫЕ

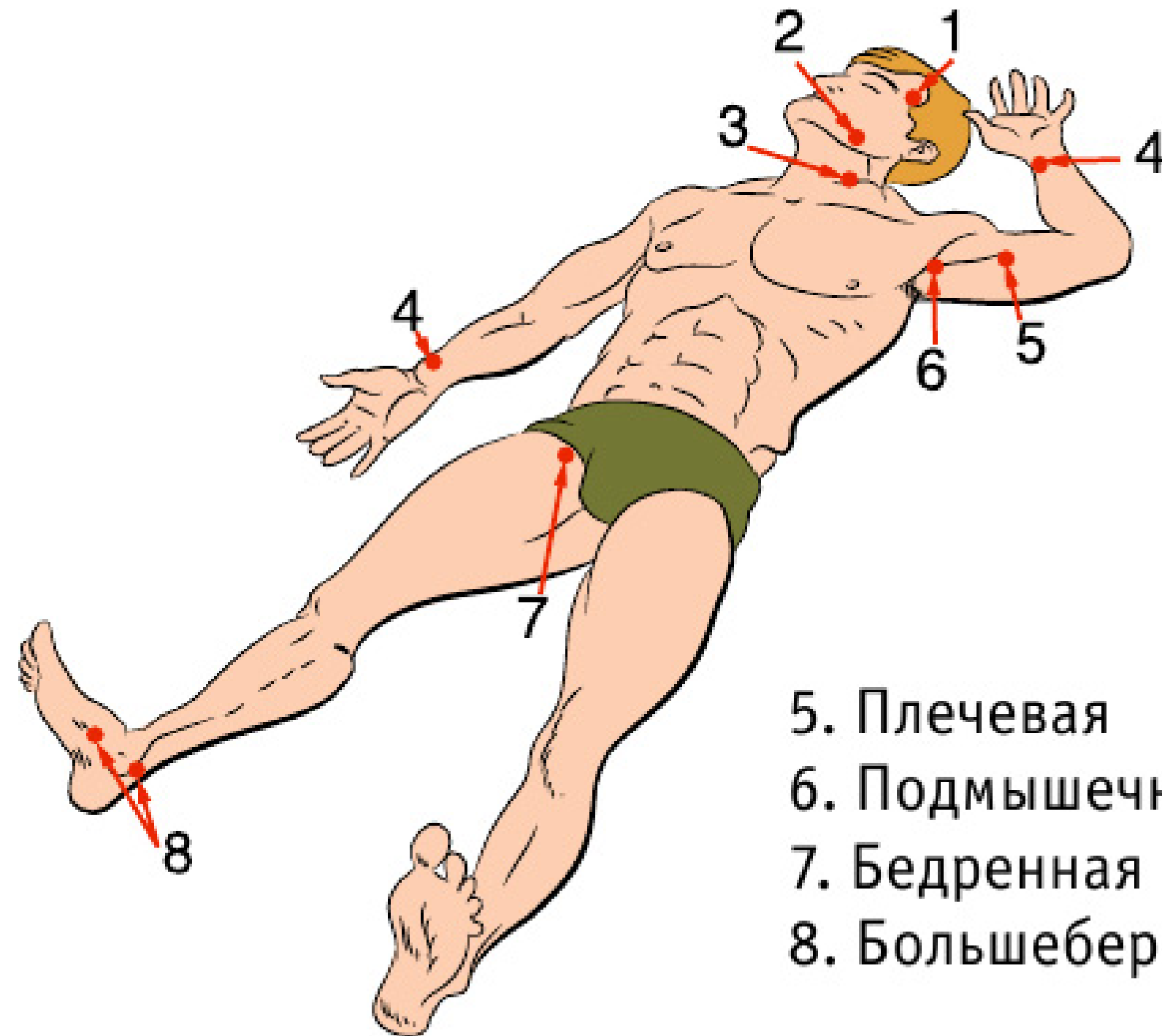
1. Прямое давление на рану
2. Наложение давящей повязки
3. Пальцевое прижатие артерии
4. Наложение жгута

ПОСТОЯННЫЕ

Этим занимаются
сосудистые
хирурги

ТОЧКИ ПРИЖАТИЯ АРТЕРИЙ

1. Височная
2. Челюстная
3. Сонная
4. Лучевая


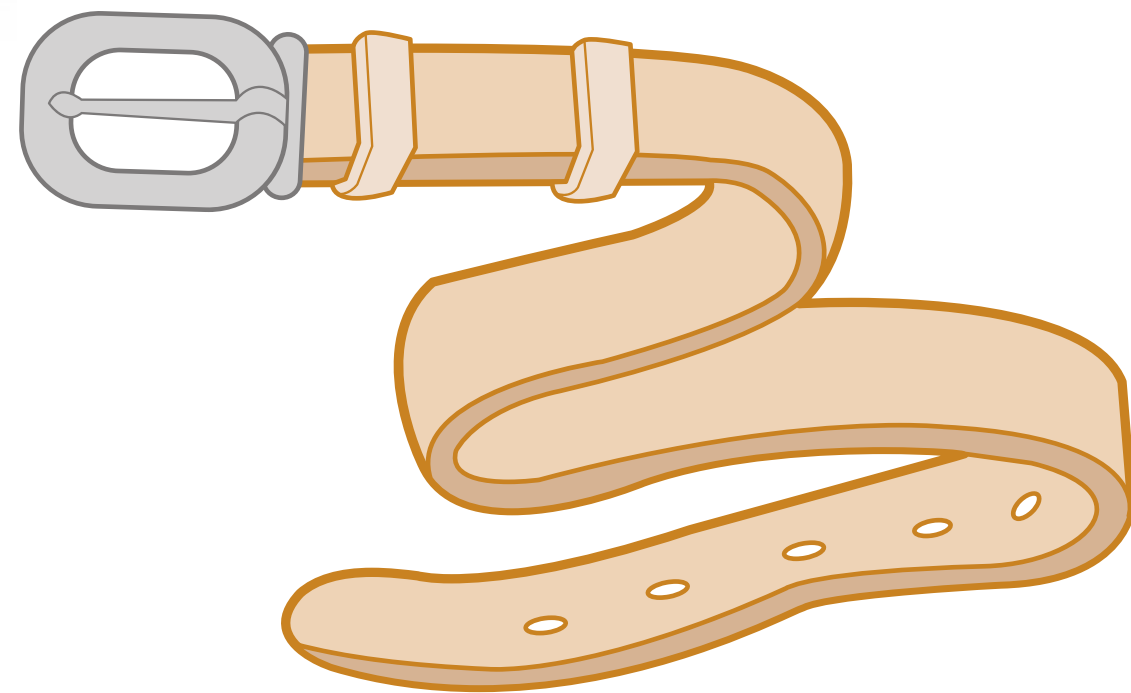


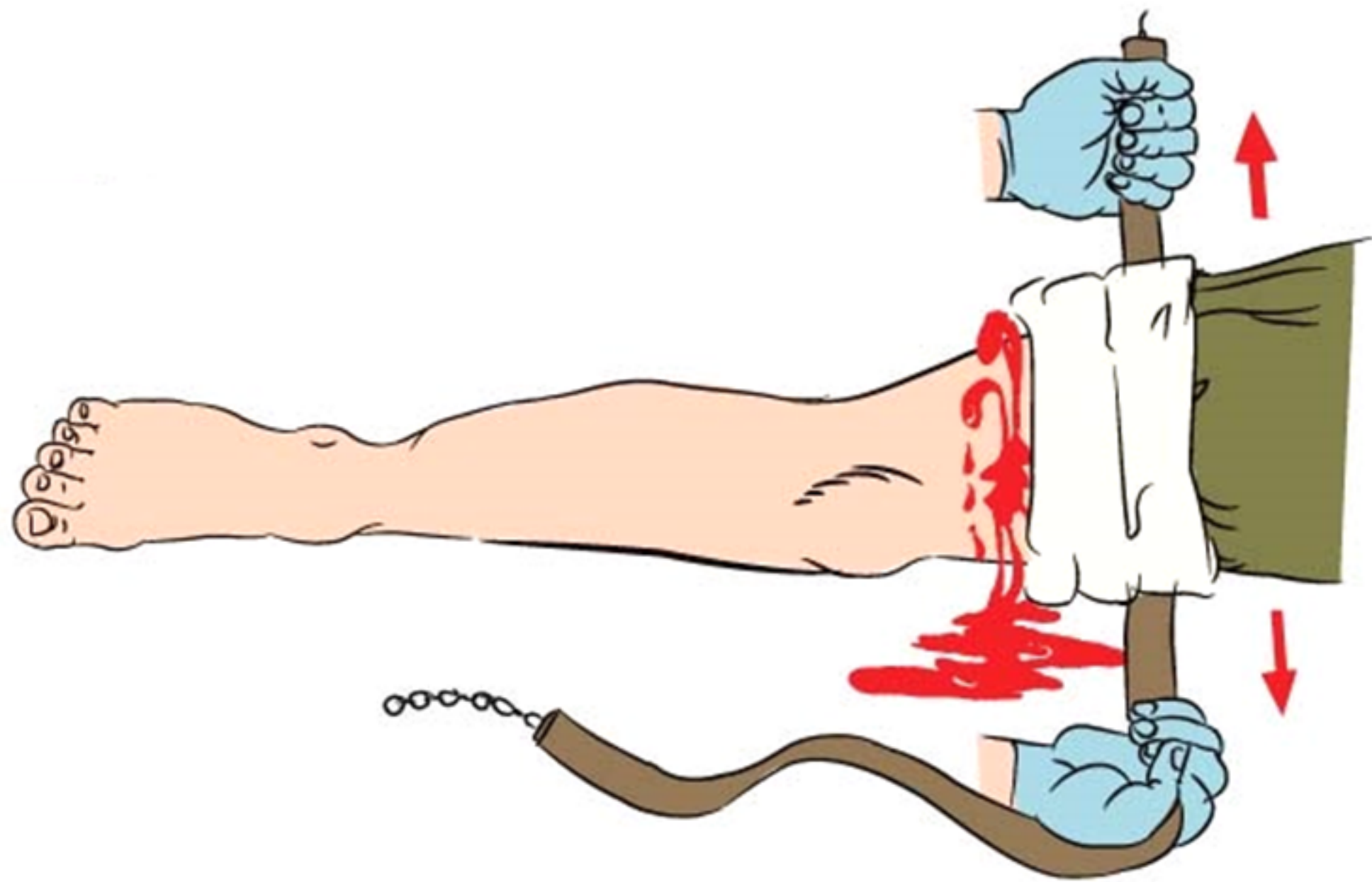
5. Плечевая
6. Подмышечная
7. Бедренная
8. Большеберцовая

ДАВЛЕНИЕ НА РАНУ




НАЛОЖЕНИЕ КРОВООСТАНАВЛИВАЮЩЕГО ЖГУТА


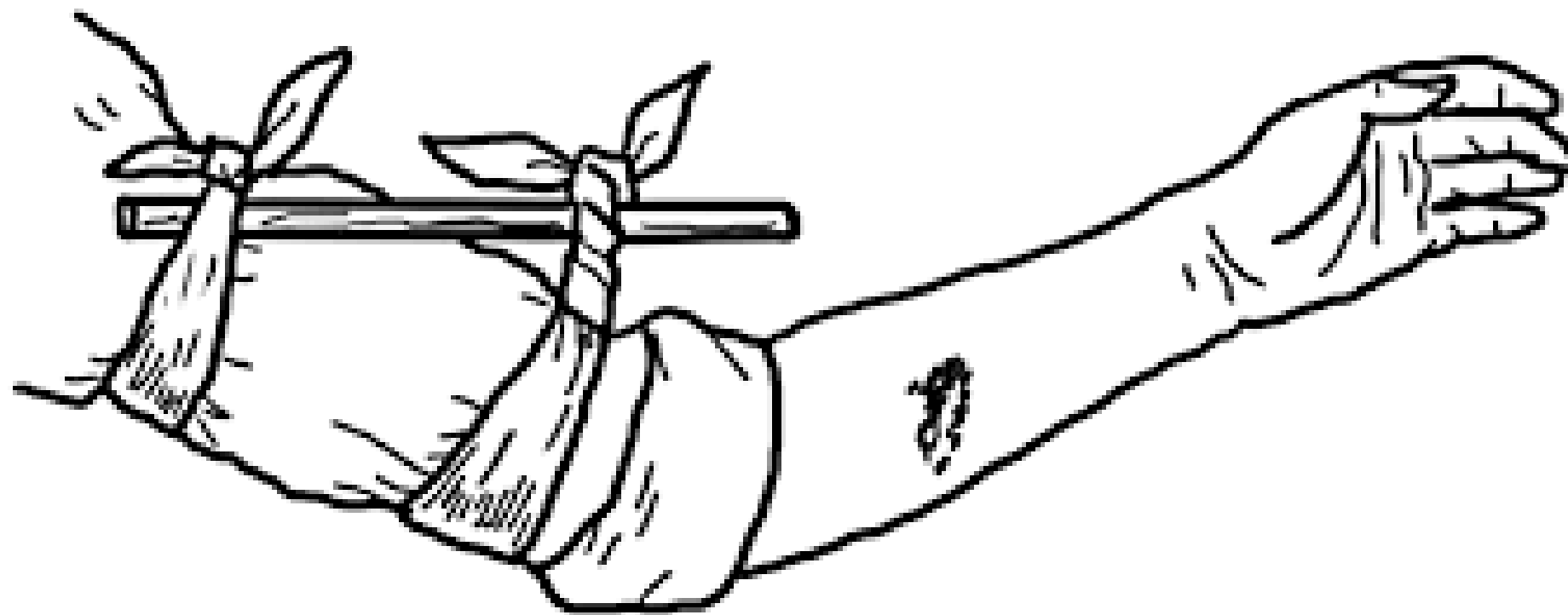
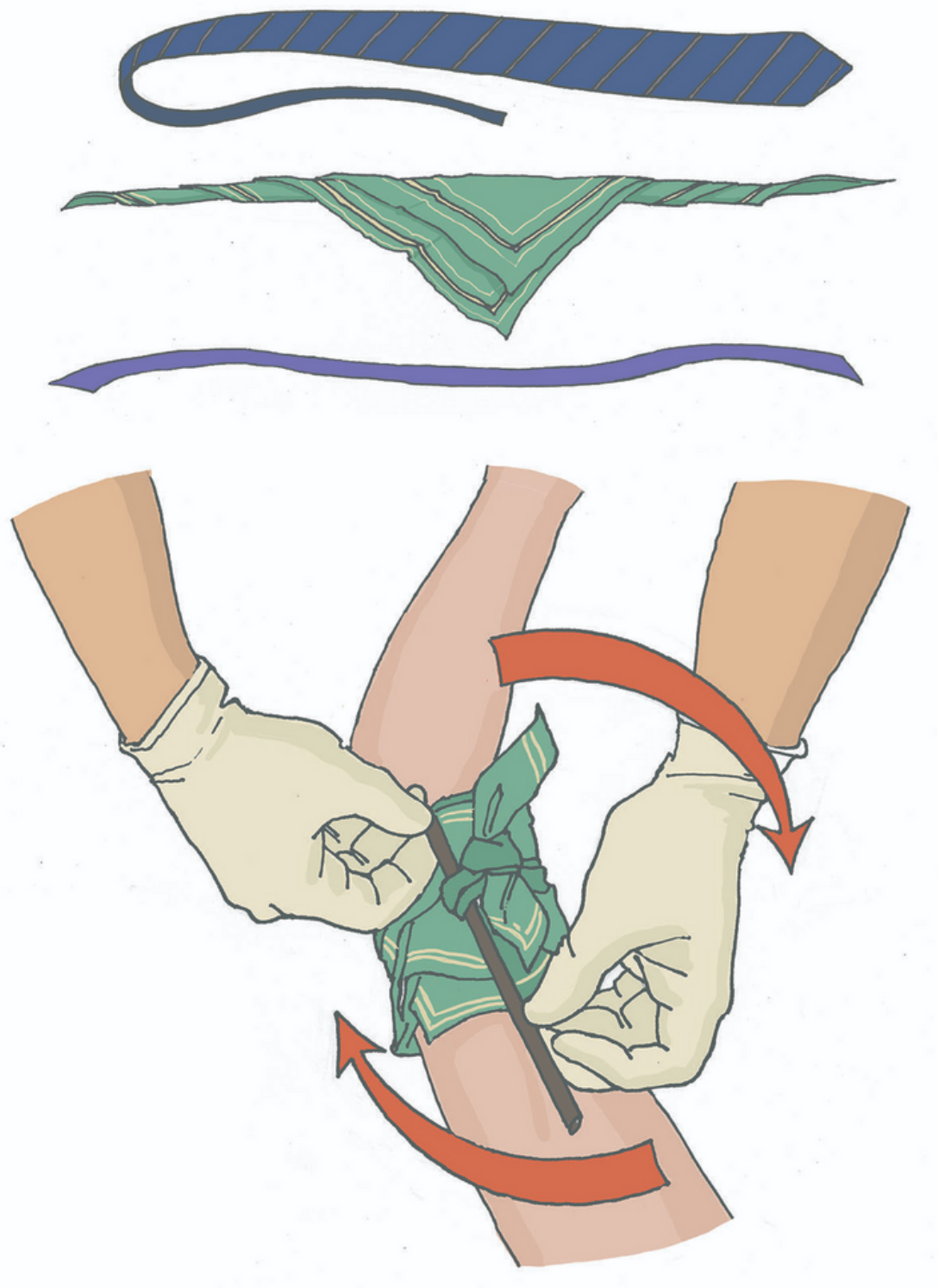




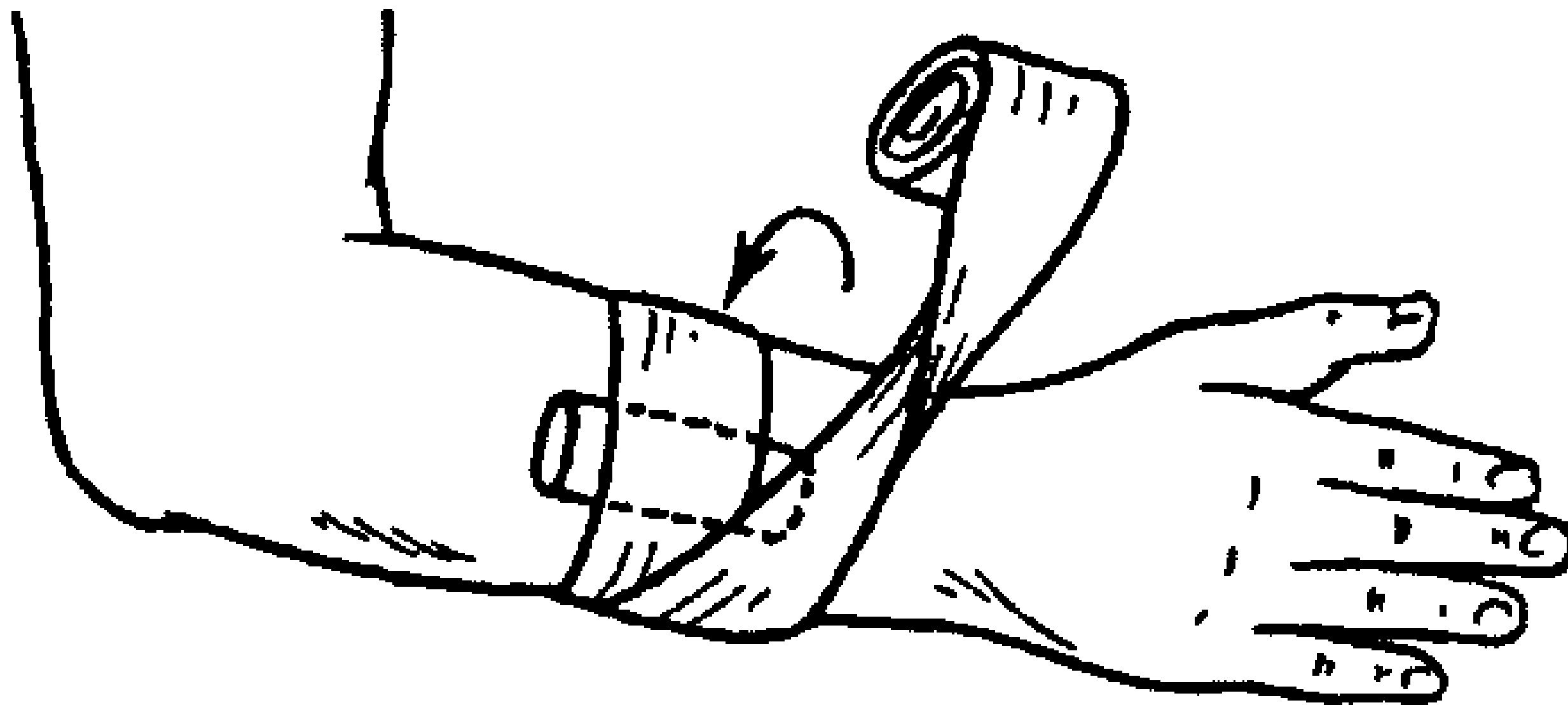
Накладываем
выше раны и не
на голую кожу!




ЖГУТ-ЗАКРУТКА



НАЛОЖЕНИЕ ДАВЯЩЕЙ ПОВЯЗКИ



Создай школьный отряд волонтеров-медиков!



волонтеры-медики.рф
vk.com/18shcololo_vmur



Волонтеры медики

**Взлетай вместе
с нами!**