

УСЛОВИЯ ПРОВЕДЕНИЯ СОРЕВНОВАНИЙ В ДИСЦИПЛИНЕ
«ДИСТАНЦИЯ – ПЕШЕХОДНАЯ» (короткая, спринт)

Класс дистанции: 2

ОКВ: 60 мин.

Количество этапов: 6

Расстояние между этапами, длина дистанции указаны на схеме дистанции.

- Соревнования проводятся в соответствии с Правилами вида спорта «Спортивный туризм», раздела 3, части 7. Далее пункт Правил, указанный в условиях этапа.
- Заполнение и сдача декларации на предстартовой проверке не проверяется.
- Система оценки нарушений – бесштрафовая (по п 6.2.8 (б)).
- Характер маркировки – маркировка прерывистая красно-белой лентой, указатели движения.
- Во время снятия Верхней командной страховки и перил на этапах «Спуск по перилам», «Спуск по склону», а также перил навесных переправ, в т.ч. наклонных, переправ по параллельным перилам, бревну и переправы методом «горизонтальный маятник» и «вертикальный маятник», перильная верёвка обязана пройти через судейскую ТО (указанную в Условиях) без завязанных на ней узлов предназначенных для закрепления веревки к карабину (строка 2 таблицы 3).
- На соревнованиях применяется система электронной отметки SPORIdent. Порядок работы с отметкой на дистанции:

	Станция отметки	Место расположения	Примечание
СТАРТ	контактная станция	на стартовой линии	Старт осуществляется по стартовым часам. Участник должен отметить самостоятельно
ПРОХОЖДЕНИЕ ЭТАПА	контактная станция	на входе в рабочую зоны этапа	Участник должен отметить самостоятельно
СНЯТИЕ С ЭТАПА	контактная станция «СНЯТИЕ»	у судьи на выходе из рабочей зоны этапа	Участник должен отметить самостоятельно
ФИНИШ	контактная станция	в зоне финиша	Участник должен отметить самостоятельно

Крепление ЧИПа на палец – запрещено!

ПЕРЕЧЕНЬ ЭТАПОВ, ПАРАМЕТРЫ, ОБОРУДОВАНИЕ И УСЛОВИЯ ПРОХОЖДЕНИЯ

СТАРТ

Этап 1. Переправа по бревну методом «горизонтальный маятник». КВ = 3 мин.

Оборудование этапа:

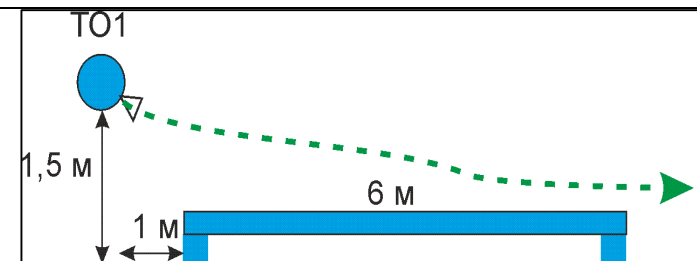
ИС – БЗ, КЛ – начало ОЗ, ТО1 – судейский карабин

ЦС – БЗ, КЛ – окончание ОЗ.

КОД – нитка этапа

Действия: организация перил по п. 7.6 Движение участника по п.7.14. Снятие перил по п. 7.6.15.

Обратное движение: по КОД



Этап 2. Переправа методом «вертикальный маятник». КВ = 3 мин.

Оборудование этапа:

ИС – БЗ, КЛ – начало ОЗ.

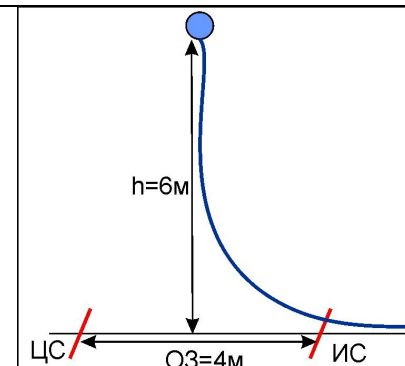
Судейские перила

ЦС – БЗ, КЛ – окончание ОЗ.

КОД – нитка этапа

Действия: движение участника по п.7.15

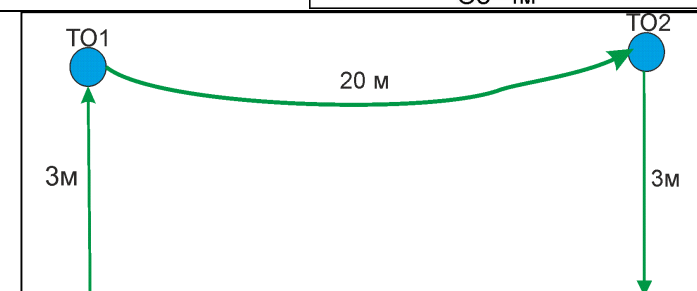
Обратное движение: по КОД.



Блок этапов 3-4-5. Подъем по перилам – навесная переправа – спуск по перилам. КВ = 5 мин.

Порядок прохождения:

1. Участник проходит этап 4;
2. Участник проходит этап 5;
3. Участник проходит этап 6.



Этап 3. Подъем по перилам.

Оборудование этапа:

ИС – БЗ

Вертикальные судейские перила

ЦС – ОЗ, ТО1 – 2 судейских карабина.

ПОД – перила этапа

Действия: движение участника по п.7.10.

Обратное движение: по ПОД по п. 7.10

Этап 4. Навесная переправа.

Оборудование этапа:

ИС – ОЗ, ТО1 – 2 судейских карабина.

Судейские перила

ЦС – ОЗ, ТО2 – 2 судейских карабина.

ПОД – перила этапа

Действия: движение участника по п.7.9.

Обратное движение: по ПОД по п. 7.9

Этап 5. Спуск по перилам.

Оборудование этапа:

ИС – ОЗ, ТО2 – 2 судейских карабина.

Вертикальные судейские перила

ЦС – БЗ.

ПОД – перила этапа

Действия: движение участника по п.7.10.

Обратное движение: по ПОД по п. 7.10

Этап 6. Переправа по параллельным перилам. КВ = 3 мин.

Оборудование этапа:

ИС – БЗ, КЛ – окончание ОЗ, ТО1 – горизонтальные опоры.

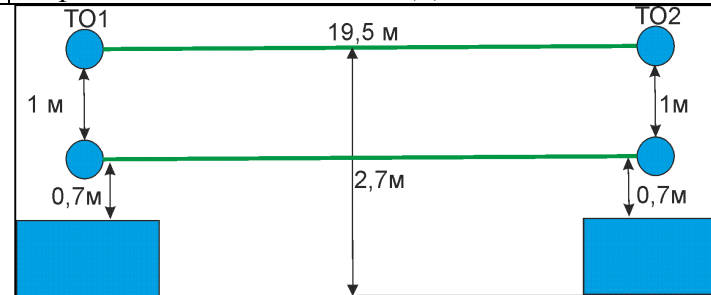
Судейские перила

ЦС – БЗ, КЛ – окончание ОЗ, ТО2 – горизонтальные опоры

ПОД – судейские перила

Действия: движение участника по п.7.8.

Обратное движение: по ПОД по п.7.8.



ФИНИШ