

Согласовано:

Руководитель ОРО МООО
«Российские студенческие отряды»

_____ В.В. Сушко
« » _____ 2016 года

Утверждено:

Общим собранием ОГМОО
«ШСПО»

«25» _____ декабря 2015 года
(протокол №1 от 25.12.2015 г.)

Согласовано:

Командир Штаба студенческих
отрядов ФГБОУ ВО ОГПУ
«Созвездие»

_____ С.Д. Вейцман
« » _____ 2019 года

ПОЛОЖЕНИЕ

О СИМВОЛИКЕ И АТТРИБУТИКЕ ШКОЛЬНО-СТУДЕНЧЕСКИХ ПРОФИЛЬНЫХ ОТРЯДОВ

Оренбург – 2016 год

ПОЛОЖЕНИЕ О СИМВОЛИКЕ И АТРИБУТИКЕ ШКОЛЬНО-СТУДЕНЧЕСКИХ ПРОФИЛЬНЫХ ОТРЯДОВ

Данное положение устанавливает порядок оформления, ношения формы, знаков отличия и символики школьно-студенческих профильных отрядов. Использование этих атрибутов обязательно для всех членов школьно-студенческих профильных отрядов (далее – ШСПО).

1. ОБЩИЕ ПОЛОЖЕНИЯ. ФОРМА ОДЕЖДЫ

1.1.Формой одежды членов ШСПО является форменная рубашка (форменка) (см. Приложение рис.1).

1.2.Форменка является парадной формой одежды, ее ношение обязательно на мероприятиях всех уровней, в которых участвует ШСПО.

1.3.При ношении форменной одежды член ШСПО должен опрятно выглядеть.

1.4.Употребление алкоголя, наркотических, токсических и психотропных веществ, курение, а также нахождение в состоянии алкогольного или наркотического опьянения в форменной одежде строго запрещено.

2. ЗНАКИ ОТЛИЧИЯ (ШЕВРОНЫ, НАШИВКИ, ЗНАЧКИ).

2.1. Накатка.

2.1.1. На задней стороне форменки члена ШСПО располагается накатка - красочное изображение, которое может включать в себя название отряда, название региона (в котором сформирован отряд), специализацию отряда (ШПО, ШСПО и т.д.), эмблему отряда, год набора (год вступления бойца в отряд), наименование образовательной организации, в которой сформирован отряд.

2.1.2. На задней стороне форменки членов руководящих органов ШСПО располагается накатка – изображение штаба, обязательно включающее в себя название руководящего органа (см. Приложение рис.2).

2.2. Стороны форменки. Левая сторона форменки считается стороной ШСПО. Правая сторона форменки считается стороной образовательной организации и отряда.

2.3. Шевроны, нашивки.

2.3.1. На левом рукаве форменки на расстоянии 60-80 мм от плечевого шва располагается шеврон ШСПО установленного образца (см. Приложение рис.3), далее может располагаться шеврон специализированного штаба (при наличии сотрудничества). Расстояние между шевронами должно быть 20 мм. На левом рукаве должно быть не более двух шевронов (см. Приложение рис.1).

2.3.2. На правом рукаве форменки симметрично шевронам на левом рукаве могут располагаться шевроны образовательной организации, на базе которого функционирует отряд и отряда – при их наличии. На правом рукаве должно быть не более двух шевронов (см. Приложение рис.1).

Размеры шевронов, как на правом, так и на левом рукаве должны иметь следующие параметры: в случае если шеврон круглой формы, то его диаметр не должен превышать ширины шеврона ШСПО (т.е. 70 мм), если шеврон любой другой формы, то его ширина также не должна превышать 70 мм, все остальные параметры - пропорционально.

2.3.3. Над левым нагрудным карманом форменки располагается нашивка ШСПО, курирующим работу всех штабов школьно-студенческих отрядов. Размер нашивки: длина – не более 120 мм; высота – не более 32 мм.

2.3.4. На левом нагрудном кармане форменки (либо над ним) располагается нашивка члена ШСПО установленных образцов (см. Приложение рис.4). Размер нашивки: длинна - 120 мм; высота - 32 мм. Нашивка разбита на две части: первая (графическая: длина - 32 мм; высота - 32 мм), вторая (информационная часть: длина - 88 мм; высота - 32 мм). Нашивка отражает должность, которую занимает член ШСПО или его основное умение (руководитель штаба, командир, комиссар, инженер, мастер, методист, медик, культорг и т.д.). Количество лычек на нашивке определяет уровень должности в одном из подразделений ШСПО (Штаб, штаб ОО, специализированный штаб, отряд). Всего над левым нагрудным карманом (считая нашивки на нем) может располагаться не более двух нашивок.

Разрешается ношение только одной нашивки, которая соответствует должности участника ШСПО в данный момент или его основного умения, проверенного и утвержденного отрядом перед посвящением.

При избрании бывалого отрядов на должность в штаб и иные руководящие органы происходит смена форменки участника движения на другую с соответствующей символикой данного штаба. Допускается наличие на новой форменке целинных кирпичей РСО, заработанных участником за время членства, экс-нашивок при соответствующем разрешении, значков участия в мероприятиях регионального, окружного и всероссийского уровней, а также наградных и почетных знаков всех уровней. В случае, если человек оставляет занимаемый пост в Штабе (всех уровней), он вправе оставить нашивку последней занимаемой должности, но с обязательным указанием периода работы в данной должности над правым нагрудным карманом (см. Приложение рис.5) Помимо всех вышеуказанных нашивок, ШСПО вправе разрабатывать нашивки для представителей партнёрских организаций. Например, директор ОО, губернатор и т.д. Данные нашивки нашиваются на месте – должностной.

2.3.5. Под левым нагрудным карманом может располагаться нашивка экс-командира, которая нашивается при смене должности. На форменной одежде

может быть пришита только одна экс-нашивка. (см. Приложение рис.1) Размер нашивки согласно рисунку. (см. Приложение рис.6) Носить нашивку экс-командира должны командиры, отработавшие подготовительный период, летний трудовой семестр (целину) в данной должности, а также не имеющие нарушений. Решение о ношении экс-нашивки выдвигается на общем собрании отряда и оформляется в виде протокола. Протокол сдается в Штаб ОО и рассматривается на очередном заседании Штаба. Нашивка выдается за один летний трудовой семестр (целину) и повторно не нашивается.

Экс-нашивка руководящих работников штаба (см. Приложение рис.7) выдается при работе в соответствующем штабе от 1 и более лет. Решение о ношении экс-нашивок работников (командир, комиссар, методист) штабов ОО оформляется протоколом собрания штаба ОО и рассматривается на заседании ШСПО. Решение о ношении экс-нашивок командира, комиссара и методиста ШСПО оформляется протоколом собрания ШСПО и рассматривается на заседании ШСПО. Все экс-нашивки нашиваются при смене должности.

2.3.6. Над правым нагрудным карманом форменки располагается нашивка образовательной организации, на базе которой функционирует отряд (при ее наличии и при отсутствии шеврона штаба образовательной организации), которая разрабатывается штабом образовательной организации и утверждается ШСПО. Размер нашивки: длина – не более 120 мм; высота – не более 32 мм.

2.3.7. Под правым нагрудным карманом (либо на нем) располагаются шайбочки – тканевые нашивки, на которых отражается информация о получении навыков по определенной специальности штаба сервисного, технического, спортивного, лесного, аниматорского, водного и творческого направлений (см. Приложение рис.8). Шайбочки зарабатываются путем прохождения обучения и сдачи специального зачета во время работы на трудовом семестре (на целине), работы кружководом в лагере, организации слётов. Шайбочки нашиваются по окончании трудового семестра (целины) по направлениям (по цветам) сверху вниз от красного к фиолетовому. При наборе 5 шайбочек одного направления участнику ШСПО выдается значок «Инструктор направления» (см. Приложение рис.1). Диаметр нашивок-шайбочек: 20 мм. Диаметр значка 4,5 см. Ношение шайбочек специальностей рекомендуется на уровне ШСПО.

2.4. Значки.

2.4.1. На левой стороне воротника форменки в хронологическом порядке снизу вверх по годам (снизу – первый год в отряде и т.д.) допускается ношение целинных кирпичиков (значков). Значки выдаются региональным, местным штабом МООО «РСО» при сотрудничестве по окончании трудового семестра (целины) за работу в составе МООО «РСО» (выездной третий трудовой семестр (целина)). Эскизы значков разрабатываются и

утверждаются руководящими органами штабов МООО «РСО». За каждый год работы в составе МООО «РСО» бывалый вправе носить на форменке только один значок (см. Приложение рис.1).

2.4.2. На правой стороне воротника форменки, на правом кармане форменки (при отсутствии кармана – на правой стороне форменки) располагаются значки участников мероприятий ШСПО, СПО-ФДО, МООО «РСО» всех уровней, а также значки имеющие отношение к детскому движению. Расположение значков регулируется соответствующим Положением. Значки выдаются участникам слётов и мероприятий или приобретаются участниками самостоятельно.

2.4.3. На левом кармане форменки располагаются наградные знаки ШСПО, ФДО, наградные знаки региональных, местных штабов МООО «РСО», а также иные наградные знаки.

2.4.4. Значки, подаренные другими штабами, членами ШСПО, СПО-ФДО, МООО «РСО» могут располагаться только с внутренней стороны форменки.

2.5. Ношение на форменке шевронов, нашивок, значков и прочей атрибутики, не относящейся к деятельности ШСПО, запрещено. Исключение составляют знаки отличия Всероссийского физкультурно-спортивного комплекса «Готов к труду и обороне» (ГТО).

3. СИМВОЛЫ СТУДЕНЧЕСКОГО ОТРЯДА

3.1 Название отряда должно быть кратким, содержательным, образным, понятным. Название школьно-студенческого профильного отряда утверждается на общем собрании отряда и согласуется со ШСПО.

3.2 Эмблема отряда разрабатывается штабом ОО отряда, утверждается на общем собрании отряда и согласуется со ШСПО.

3.3 Флаг отряда представляет полотнище прямоугольной формы размером 120×70 сантиметров. В верхнем левом углу на расстоянии 5 см от верхнего и левого края флага располагается эмблема ШСПО, диаметром 15 см. В верхнем правом углу на расстоянии 5 см от верхнего и правого края флага симметрично и пропорционально эмблеме ШСПО располагается эмблема штаба ОО, в котором состоят члены отряда. На расстоянии 5 см от названия штаба ОО и 5 см от нижнего края флага по центру располагается рисунок, включающий название отряда, эмблему, направление - при наличии. В правом нижнем углу располагается эмблема образовательной организации, в котором сформирован отряд – при наличии. Если название и специализация отряда входят в эмблему отряда, то они отдельно не пишутся. Если название и направление отряда не входят в эмблему отряда, то они наносятся рубленным шрифтом заглавными буквами: название – по центру над эмблемой, направление отряда – по центру под эмблемой. Шрифт написания - удобочитаемый, рекомендуемый размер букв: названия отряда - 80 мм, направление и образовательная организация – 50 мм. Флаг отряда

разрабатывается штабом ОО отряда, утверждается на общем собрании отряда и согласуется со ШСПО (см. Приложение рис.9).

3.4 Знамя является официальным символом отряда, штаба. Оно олицетворяет студотрядовское единство, традиции, трудовые подвиги и гордость причастности к МООО «РСО». Его утрата и намеренная порча считается позором. Знамя представляет собой полотнище размером 150 на 100 см.

Знамя отряда. С лицевой стороны полотнища по центру располагается профиль отряда, ниже эмблема. Если в эмблеме отряда не отражено название образовательной организации, на базе которой сформирован отряд, то оно указывается ниже, также по центру. С оборотной стороны полотнища сверху по центру располагается название ШСПО, ниже слева эмблема ШСПО, справа от нее эмблема штаба ОО – при наличии. При отсутствии эмблемы штаба ОО – эмблема ШСПО располагается по центру (см. Приложение рис.10).

ПРИЛОЖЕНИЕ

Рис.1.



Рис.2



Рис.3




Рис.4

Должность	Штаб ОГМОО «ШСПО»	Штаб ОО	Школьно- студенческий отряд
Руководитель штаба (штаба ОО), мастер			*
!Командир			
!Комиссар			
!Методист			
!Техник			
!Видеомонтажёр			
!Диджей			
!Игротехник			
!Медик			
!Оформитель (художник)			
!Портной			
!Повар			
!Спорт.орг (физ.рук)			
!Театрал (культорг)			
!Турист (костровой)			
!ФотоКореспондент			
!Хореограф			
!Инженер			
!Турист (ориентировщик)			

* «Мастер» – отметка, о прохождении школы молодого водителя и посвящении в мастера ШСПО, не является должностью.

Руководящие должности первые четыре (кроме мастера): Руководитель, командир, комиссар, методист. Остальные должности показывают основные умения и навыки члена отряда и выдаются по итогам первой практики.

Рис. 5



Рис. 6

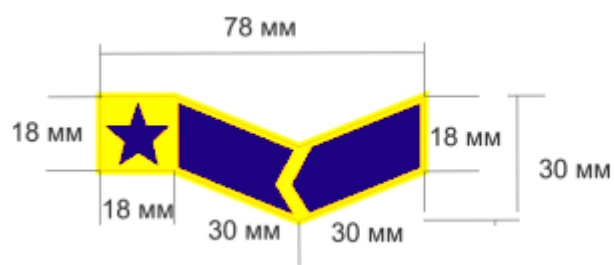


Рис. 7

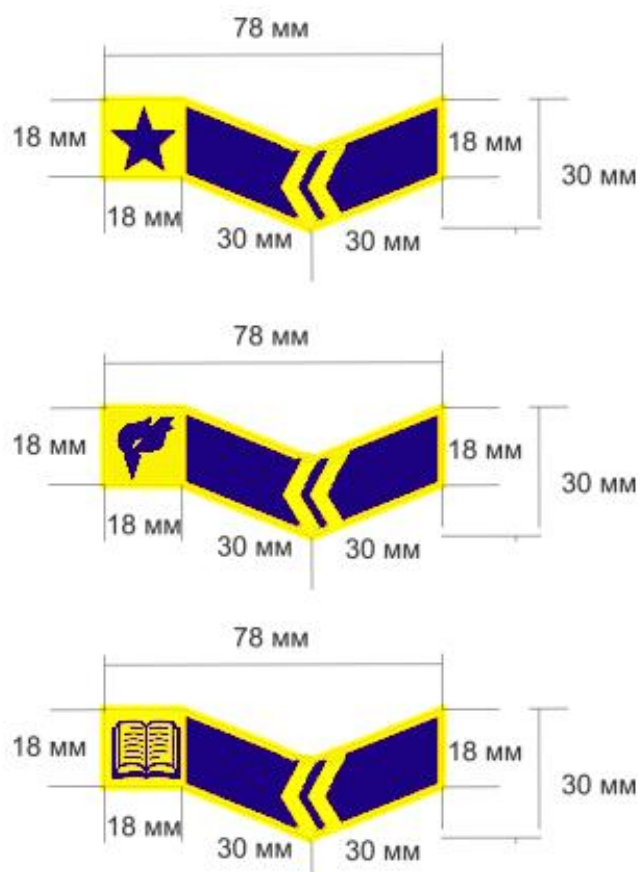


Рис. 8



Перечень специальных требований для получения специальностей по направлениям и званий инструктор по направлению представлен в **положение** о нашивках и значках специальностей штаба школьно-студенческих профильных отрядов «Краски».

Рис. 9



Рис. 10



© **Кузякин Дмитрий Витальевич** – руководитель Оренбургской городской молодежной общественной организации «Школьно-студенческие профильные отряды».

В положении представлен перечень специальных требований для получения званий в ОГМОО «ШСПО», специальностей по направлениям и званий инструктор по направлению.

ОГМОО «ШСПО»

<https://vk.com/club75958888>

Оренбург, 2016 год