


Миссия «Назаровский номер»

В этой миссии идут образцы из какого-нибудь одного отдела Гербария: например, отдела Восточной Европы, отдела Кавказа или отдела Средней Азии. Образцы выдаются в систематическом порядке, поэтому, как правило, подряд идут образцы одного и того же диапазона старых инвентарных («назаровских») номеров. Здесь дано десять примеров как простых (типовых), так и различной степени сложности. Кроме правильного ответа приводятся необходимые пояснения. Участникам рекомендуется для начала изучить инструкцию миссии, которая выводится вместе с каждым образцом.


Образец: MW0319144



Ответ: 65665

Пояснение: Это простой вопрос – назаровский номер в явном виде оттиснут в правом верхнем углу листа в районе штрихкода. Как правило, в этой миссии будут именно такие образцы. В общем, всё несложно, хотя иногда отпечатки тусклые.


Образец: MW0319136



Ответ: 65671

Пояснение: Это тоже был простой вопрос – номер в явном виде подписан в правом верхнем углу образца. Надеемся, что вы верно ответили на оба тестовых вопроса.

Образец: MW0319132



Ответ: 6568X

Пояснение: Тут часть номера обрезана, а часть заклеена. Перед этим шли номера 65665 и 65671 – если вы это заметили и запомнили их, то правильно ответили на этот вопрос. Именно так организовано задание в боевой миссии.


Образец: MW0220928



Ответ: -

Пояснение: На ввод назаровского номера в помощник отправляются образцы, собранные до 1940 г. включительно. Некоторые из них попали в основной фонд Гербария МГУ позднее, поэтому на них нет соответствующих отпечатков нумератора. Если назаровский номер отсутствует, вводим прочерк.


Образец: MW0081326



Ответ: 12236X

Пояснение: Штрихкод заходит на номер. Можно ли быть уверенным, что ещё одна цифра не заклеена? Нет, нельзя (по факту, так и есть – заклеена). Оба варианта (12236 и 12236X) оказываются возможными, а вероятность второго в при этом 10 раз выше. Но лучше такое пропускать или выбирать «Неочевидно».


Образец: MW0040822



Ответ: 115858

Пояснение: Кажется, всё просто, но внимательность не помешает. В целом, это несложная и скоростная миссия, которая идеально подходит для знакомства с помогатором.

Образец: MW0040801



Ответ: 115864

Пояснение: Размер цифр назаровского номера позволяет не использовать лупу. Также вы можете масштабировать страницу в своем браузере (нажмите Ctrl и +, чтобы увеличить или Ctrl и -, чтобы уменьшить страницу целиком). Это очень полезная функция.

Образец: MW0040792



Ответ: 1158XX

Пояснение: Ответ на этот вопрос снова был основан на ответах для двух предыдущих образцов. Если бы они были пятизначные (например, 11585 и 11586, то правильный ответ был бы 1158X). Впрочем, обрезанные и закрытые номера попадают нечасто.


Образец: MW0259752



Ответ: 30665

Пояснение: Последняя цифра обрезана, но ее правый край читается однозначно – это 5. Назаров довёл нумерацию до 263 тыс., поэтому шестизначного номера, начинающегося с 3 быть не может.

Образец: MW0452310



Ответ: 171X21

Пояснение: Назаровский номер обрезан сверху: даже если вы ответите «XXXXXX» – это будет верный ответ. Если присмотреться, то будет ясно, что мы не можем отличить только 3 и 9, а остальные цифры можно установить. Примерно так академик А.А. Зализняк читал обрывки новгородских берестяных грамот.