
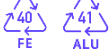




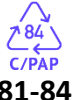





УВАЖАЕМЫЕ ЖИЛЬЦЫ!

ВЫ МОЖЕТЕ ВНЕСТИ СВОЙ ВКЛАД В СОХРАНЕНИЕ ПРИРОДЫ и ОТНЕСТИ то, ЧТО ПЕРЕРАБАТЫВАЕТСЯ в Контейнер «ЭКОБОКС», стоящий во дворе нашего дома

Маркировка	Полезные фракции из отходов:	Как подготовить для «Экобокса»:
 70-74	Все виды стеклянных банок, бутылок и бутылочков	Ополоснуть
	Все виды металлических банок из под консервов, напитков и т.д.	<ul style="list-style-type: none"> • Ополоснуть, • По возможности сдавить
 20-22	Все виды бумаги (газеты, журналы, книги, листовки и т.д.) и картона (одноразовая посуда, коробки и т.д.)	Коробки и другую упаковку сдавить
 PET	ПЭТ -бутылки из под молока, минеральной воды и др. напитков, прозрачные флаконы из-под шампуня	Ополоснуть, выдавить воздух
 PE-HD	ПНД - полиэтилен низкого давления: канистры, крышки для бутылок, флаконы из-под косметики и бытовой химии.	По возможности выдавить воздух
 PE-LD LDPE	ПВД — полиэтилен высокого давления: мешки, пакеты и плёнка.	Кроме пакетов из под молока и шуршащих упаковок из под макарон, круп, оберток коробок чая и т.д.
 PP	ПП — полипропилен: крышки для бутылок, ведра, одноразовые ведёрки для продуктов, стаканчики для сметаны, ряженки, упаковка линз, флаконы, банки и крышечки тюбиков, косметики, маркеры	Ополоснуть
 81-84	«Тетрапак» всех размеров из под соков, молочных продуктов и т.д.	Ополоснуть (для тетрапака из под молочных продуктов), выдавить воздух

⊖ НЕ СКЛАДЫВАЙТЕ В «ЭКОБОКС» :

Не принимается к переработке:	Маркировка
ПВХ — поливинилхлорид: блистеры, упаковки из-под таблеток, а также тортов и творога, термоусадочная плёнка, игрушки.	 PVC
ПОЛИСТИРОЛ: коробки из под яиц, упаковки тортов, хрустящие прозрачные одноразовые коробочки для продуктов, маленькие стаканчики йогуртов	 PS
ДРУГИЕ ПЛАСТИКИ: смесь различных пластиков или полимеры, не указанные выше, например, <u>упаковка для кофе, корма для животных.</u>	 O

1. Сфотографируйте ЭТО ОБЪЯВЛЕНИЕ. Пользуйтесь им для сортировки!
2. Сканируйте QR-код и ПОСМОТРИТЕ несколько ВИДЕО О ТОМ, КАК ПРАВИЛЬНО ПОДГОТОВИТЬ для СДАЧИ в «ЭКОБОКС» полезные фракции из наших бытовых отходов

