

ИНСТРУКЦИЯ ПО ЗАПОЛНЕНИЮ ЗАЯВКИ НА УЧАСТИЕ В ПРЕМИИ

международная премия
#МЫВМЕСТЕ

ИНСТРУКЦИЯ (методические рекомендации)

по заполнению заявки на Международную Премию **#МЫВМЕСТЕ** Спецноминация «Сила единства» для физических лиц

Прием заявок на участие в Премии
завершается 24 мая 2026 года
в 23:59 по московскому времени

I. Основные правила участия в Премии

Международная Премия #МЫВМЕСТЕ проводится в целях признания и поддержки лидеров общественно значимых инициатив, направленных на помощь людям и улучшение качества жизни в России и мире.

1. Перед заполнением заявки на участие в конкурсе рекомендуется внимательно изучить следующие материалы:

- Регламент национального трека Премии;
- Настоящую инструкцию;
- Курс на Добро.Университете: «Социальное проектирование».

2. Участники Премии:

- заявки принимаются только от пользователей, зарегистрированных на платформе Добро.рф;
- заявки должны быть заполнены в личном кабинете на платформе Добро.рф;

3. Не рассматриваются заявки:

- представленные на бумажном носителе (по почте);
- направленные по электронной почте в адрес Дирекции.

4. Участник имеет право:

- подать проект/программу, который(-ая) может стать победителем среди номинаций на региональном и федеральном уровнях;
- быть допущенным к этапу полуфинала по итогам регионального этапа с одним(-ой) проектом/программой в одной категории одной номинации, набравшим наибольшее количество баллов (один и тот же участник не может пройти в полуфинал сразу в двух номинациях, только в одной);

- в случае, если Участник выступает как физическое лицо с заявкой и одновременно является руководителем юридического лица, которое также подало свою заявку на участие в Премии, то при достижении количества баллов, необходимых для прохождения в полуфинал Премии, Дирекция предложит Участнику определить одну заявку, которая пройдет в полуфинал;
- подать проект/программу, который(-ая) не является победителем предыдущих двух лет на шестой сезон Премии;
- удалить (аннулировать) заявку и подать новую, но не имеет право изменять поданную заявку.

5. Срок подачи заявки:

Завершить заполнение заявки и отправить ее на рассмотрение необходимо не позднее 23:59 (по московскому времени) 24.05.2026 года.

II. Рекомендации к заполнению заявки

Информация, указанная в заявке, будет размещена на официальном сайте Премии и будет доступна для средств массовой информации, а также любых посетителей сайта. Это может повлечь за собой тиражирование информации о проекте/программе без соответствующего уведомления участника.

1. Общие рекомендации по заполнению разделов заявки

Эксперты Премии при оценке заявки ориентируются на содержащуюся в ней информацию, поэтому в заявке должна быть представлена максимально точная информация (использовать общие фразы не рекомендуется).

Перед подачей заявки рекомендуется самостоятельно проверить, насколько введенная информация соответствует критериям экспертной оценки, указанным в Регламенте национального трека Премии (Приложение № 1 Регламента Премии)

ВАЖНО!

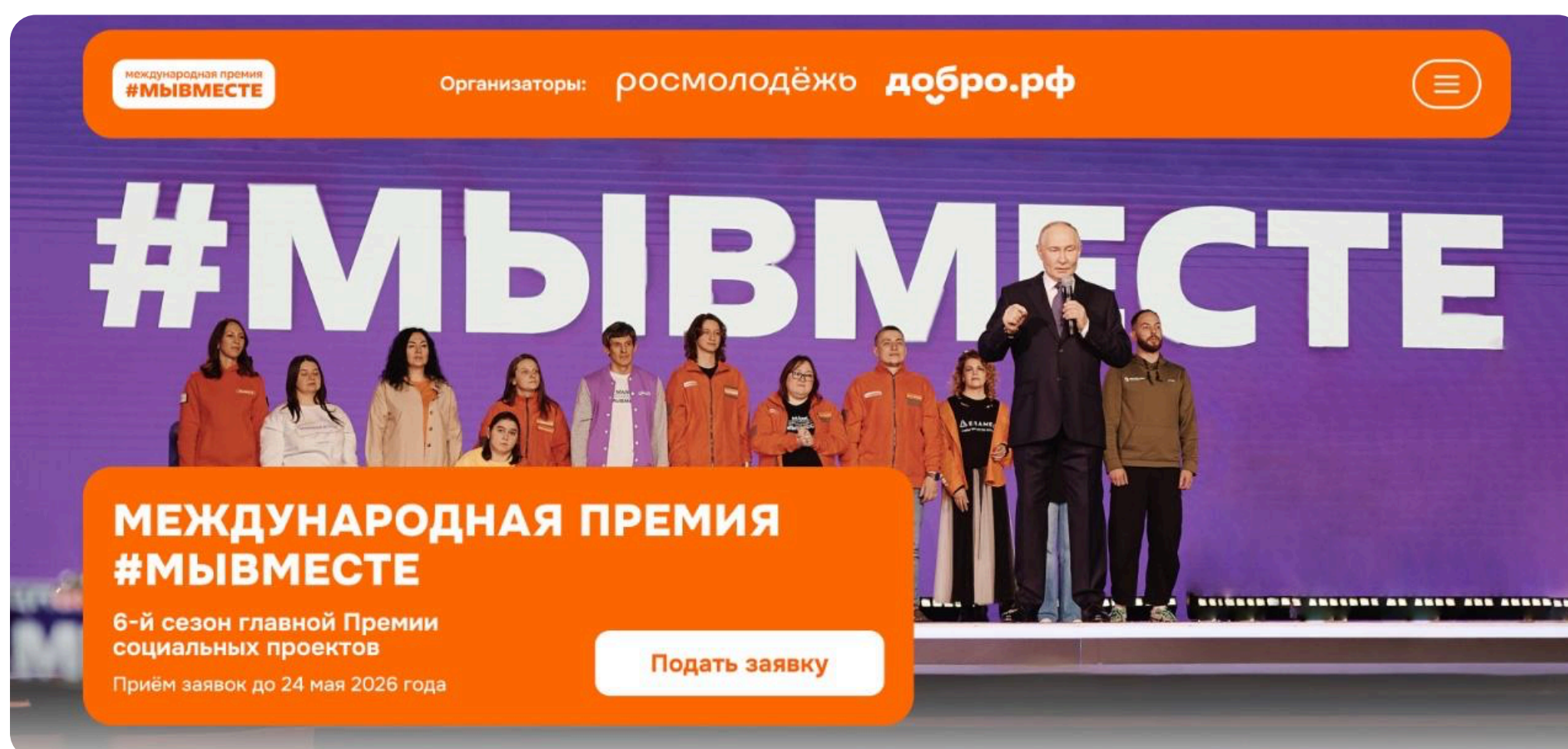
Информацию в заявке можно менять, добавлять, переходя из одного раздела в другой, вплоть до полного завершения процесса подачи заявки. Важно сохранять новую информацию в заявке через кнопку **«Сохранить и продолжить»**.

Заявки до момента подачи на участие в Премии сохраняются в черновиках и не участвуют в Премии.

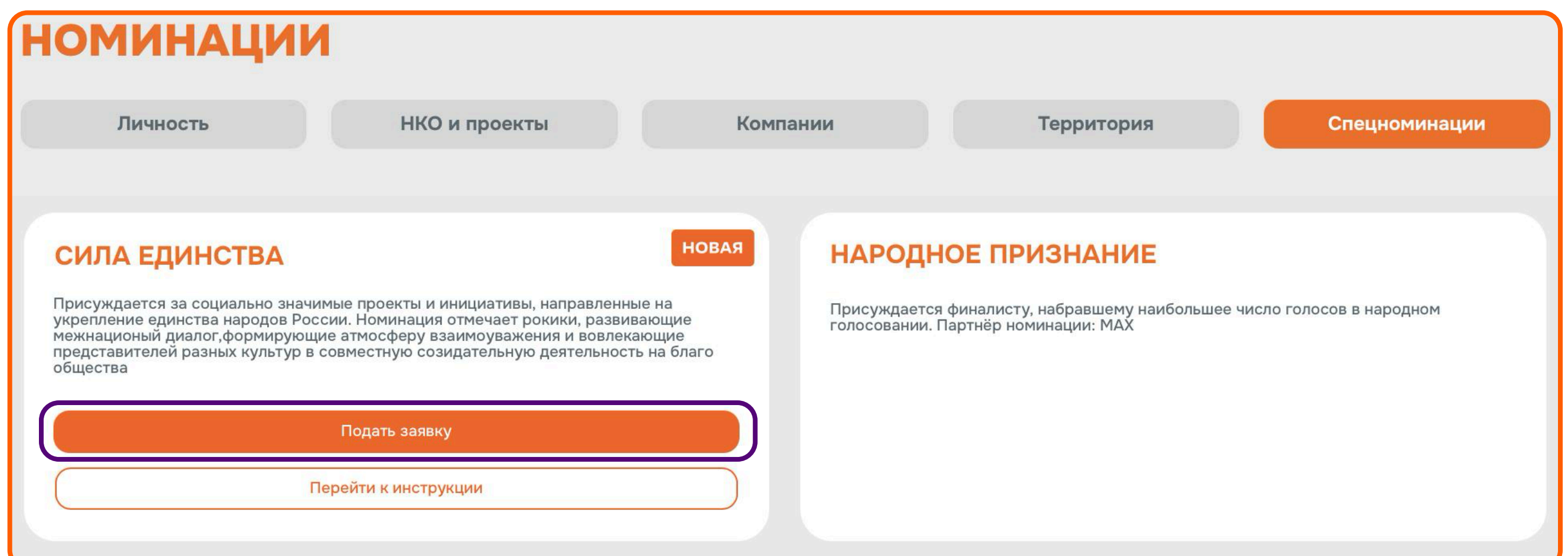
Если у Вас возникают вопросы о том, что конкретно должно содержаться в графах заявки, Вы можете нажать на знак (?) в углу заполняемого поля.

2. Шаг 1. Регистрация и/или авторизация, выбор номинации

2.1. Перейдите на сайт <https://премия.мывместе.рф>.



2.2. Выберите раздел «Спецноминации», номинацию «Сила единства» и нажмите «Подать заявку»:



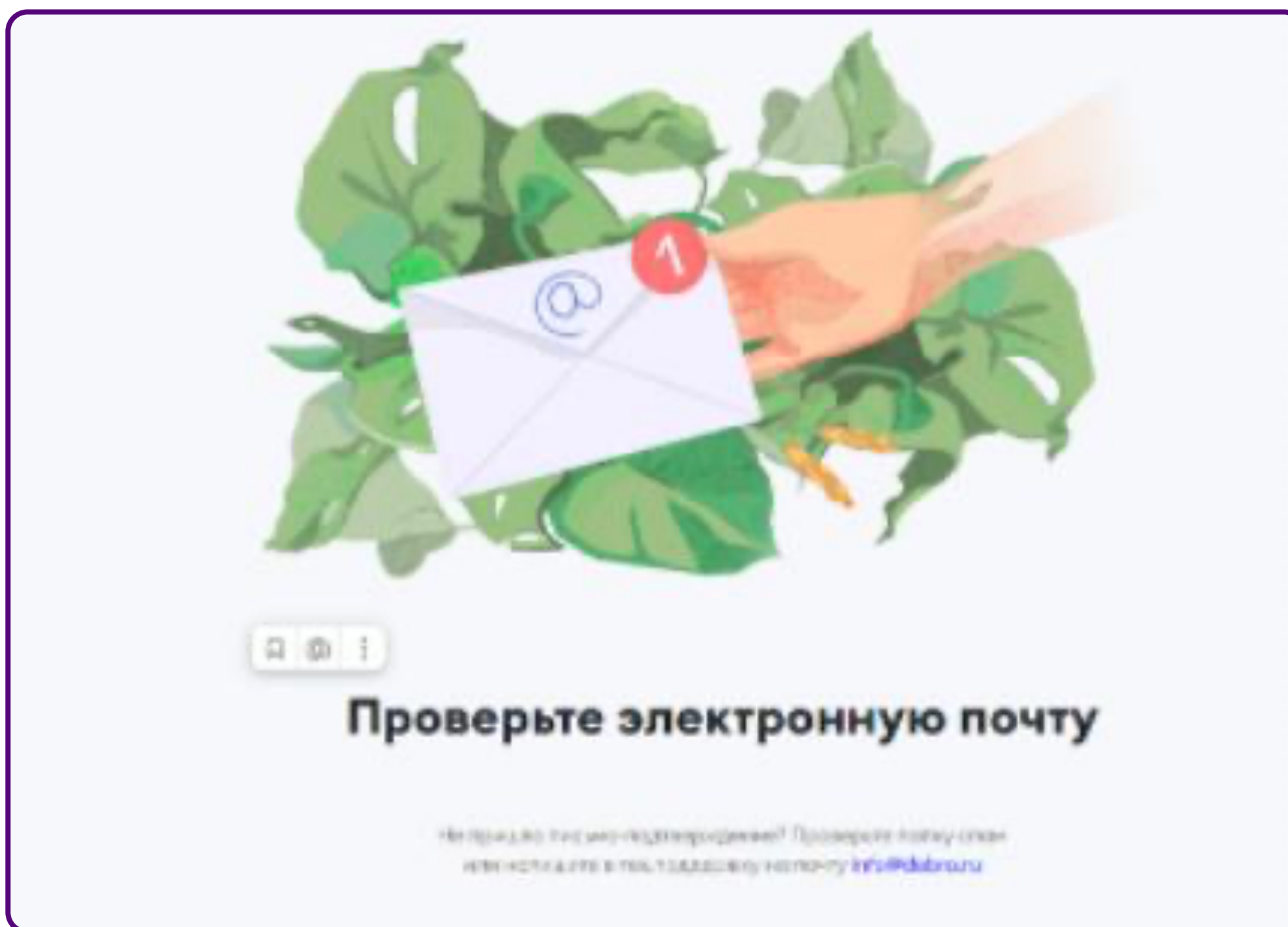
2.3. Пройдите регистрацию или авторизацию на платформе Добро.рф:

The screenshot shows the login page of the dobro.rf website. At the top left is the logo 'добро.рф'. At the top right, there is a button labeled 'Регистрация организатора' and a user profile icon. The main heading is 'Вход'. Below it, there is a link: 'Еще нет аккаунта? Зарегистрироваться'. There are four social login buttons: 'Госуслуги', 'VK ID', 'Mail.ru', and 'Еще 7'. Below these is a separator 'или'. There are two input fields: 'Электронная почта *' and 'Пароль *'. Below the password field is a link 'Забыли пароль?'. At the bottom is a large purple button labeled 'Войти'.

2.4. Для регистрации заполните необходимые поля:

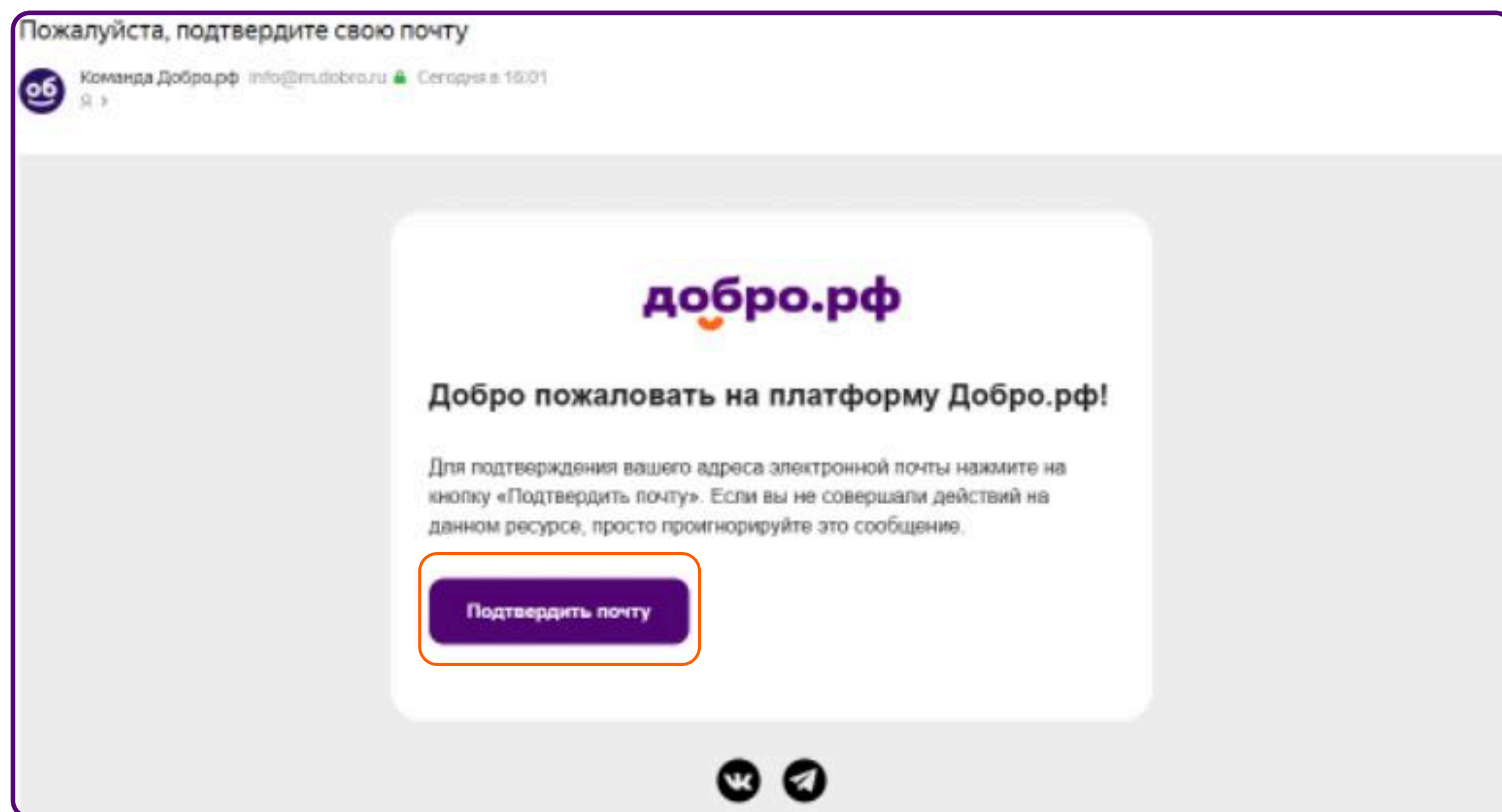
The screenshot shows the registration page of the dobro.rf website. At the top left is the logo 'добро.рф'. At the top right, there is a button labeled 'Регистрация организатора' and a user profile icon. The main heading is 'Регистрация'. Below it, there is a link: 'Уже есть аккаунт? Войти'. There are four social login buttons: 'Госуслуги', 'VK ID', 'Mail.ru', and 'Еще 7'. Below these is a separator 'или'. There are several input fields: 'Имя *', 'Фамилия *', 'Страна *' (with 'Россия' selected), 'Почтовый пункт *' (with 'Москва' selected), 'Дата рождения *', 'Электронная почта *', and 'Телефон *'. There is a password field 'Пароль *' with a list of requirements below it: 'Пароль должен содержать: минимум 6 символов, заглавные буквы, строчные буквы, шифр, спецсимвол - знаки пунктуации'. Below the password field is a 'Повторите пароль' field. At the bottom, there are two checkboxes: 'Согласен на обработку моих персональных данных, с правилами пользования сайтом и принимаю Пользовательское соглашение' and 'Согласен получать рассылку с информацией о самых интересных событиях'. At the very bottom is a large purple button labeled 'Зарегистрироваться'.

2.5. Перейдите на почту для подтверждения Вашего адреса электронной почты:



ВАЖНО!

Если Вам не пришло письмо для подтверждения, то проверьте правильность написания электронного почтового адреса. Если письма Вы не нашли во входящих письмах и спаме, то обратитесь в поддержку на почту: **info@dobro.ru**.



2.6. На платформе Добро.рф войдите в личный кабинет:

добро.рф

Регистрация организатора

Вход

Еще нет аккаунта? Зарегистрироваться

Госуслуги

VK ID

Mail.ru

+ Еще 7

или

Электронная почта *

Пароль *

Забыли пароль?

Войти

2.7. При выборе субъекта права, от которого Вы подаете заявку выберете вариант «Как физическое лицо»:


Вы хотите подать заявку на конкурс как физическое лицо или организация?

Как физическое лицо


Как организация

2.8. Выберите номинацию, в которую хотите подать заявку на Премия и нажмите кнопку **«Создать заявку»**. Также при подаче новой заявки можно увидеть все актуальные черновики.


Заполните черновики



Номинация Сила единства
Заявка №493779
Черновик

Редактировать 

Выберите номинацию

Сила единства 

Присуждается за социально значимые проекты и инициативы, направленные на укрепление единства народов России. Номинация отмечает практики, развивающие межнациональный диалог, формирующие атмосферу взаимоуважения и вовлекающие представителей разных культур в совместную созидательную деятельность.

Создать заявку

3. Шаг 2 Раздел «Информация об участнике»

3.1. Укажите данные и загрузите Ваше фото:


Сила единства
Номинация «Сила единства»


* Фамилия


* Имя


* Отчество

Нет отчества


* День рождения 


* Пол 


* Страна
Россия 




3.2. Укажите как минимум одну ссылку на Ваши социальные сети:

* Социальные сети 

<https://vk.com/username/> 

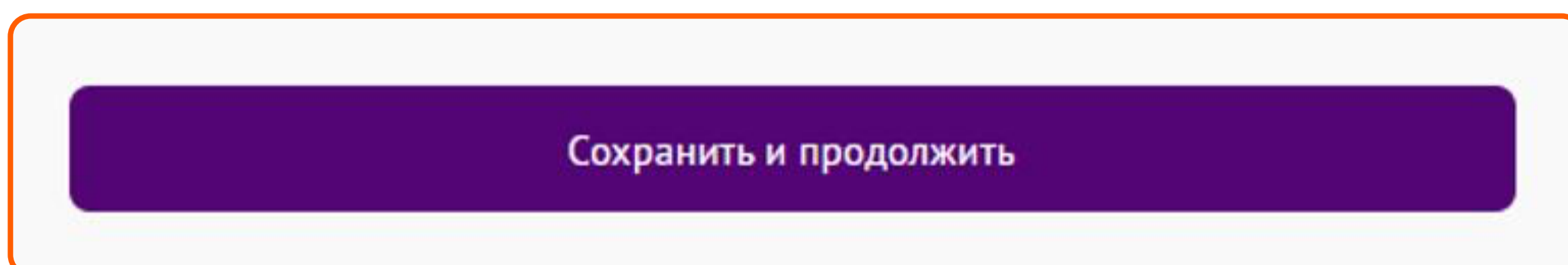
<https://ok.ru/username/> 

<https://t.me/@username> 

ВАЖНО!

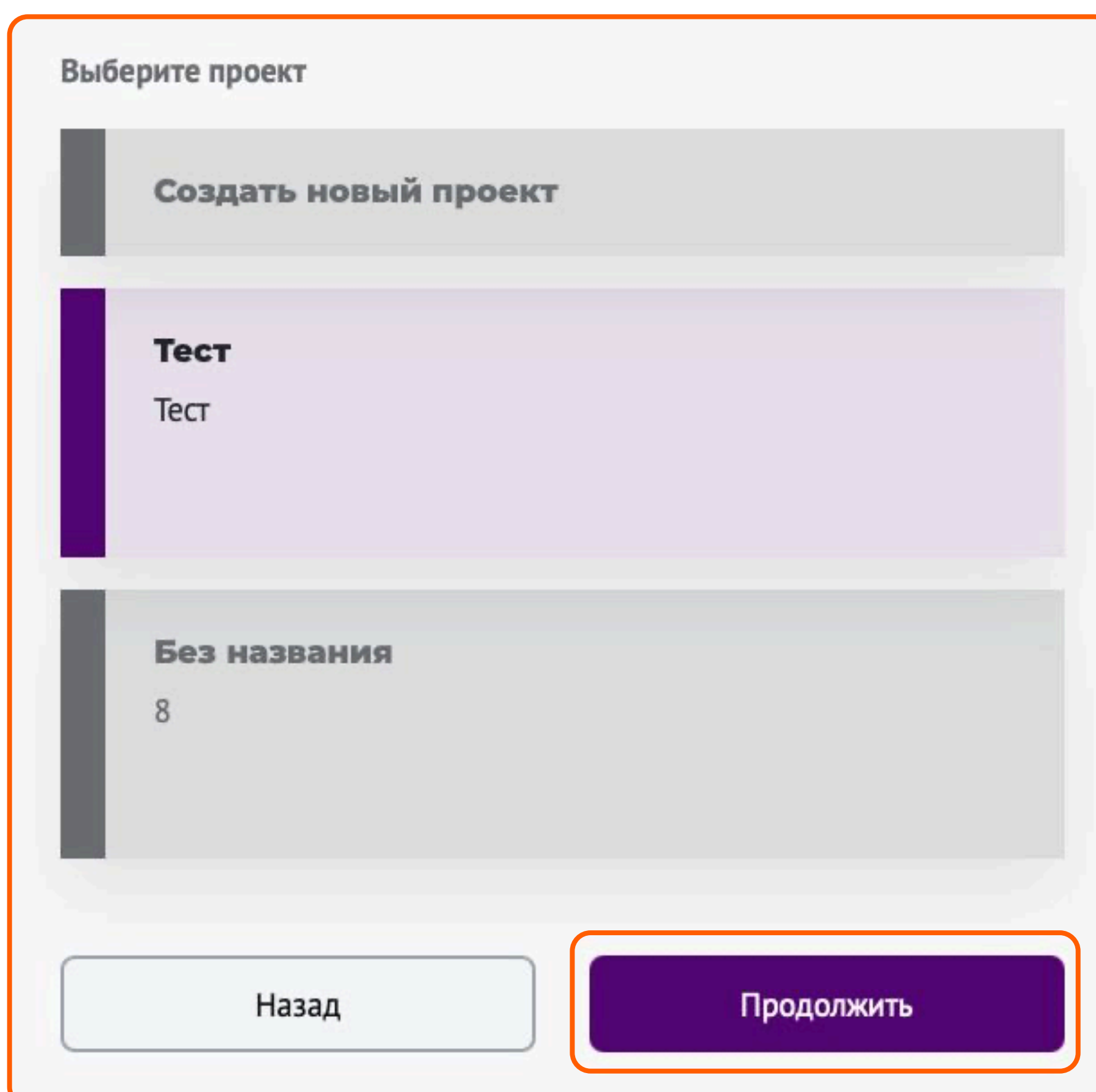
Проверьте правильность написания ссылки. Социальные сети являются альтернативным видом связи с участником.

3.3. Для того, чтобы перейти к шагу 3 нажмите поле **«Сохранить и продолжить»**:



4. Шаг 3 Раздел «Выбор проекта»

4.1. Нажмите на «Создать новый проект» или выберите уже существующий и нажми кнопку «Продолжить».



5. Шаг 4 Раздел «Информация о проекте»

5.1. Для создания проекта выберите логотип или обложку проекта и загрузите ее в раздел «Изменить обложку».

Сила единства
Номинация «Сила единства»

Обложка

Изменить обложку

* Название проекта
Тест

* Направления ?

☰ Другое 🎖 Ветераны и Историческая память

👤 Дети и молодежь 🐾 Животные ❤️ Здоровоохранение и ЗОЖ

💡 Интеллектуальная помощь 🦠 Коронавирус

🎨 Культура и искусство ♿ Люди с ОВЗ 📋 Наставничество

🔬 Наука 🎓 Образование 🔍 Поиск пропавших

⚖️ Права человека ❤️ СВО 🏆 Спорт и события

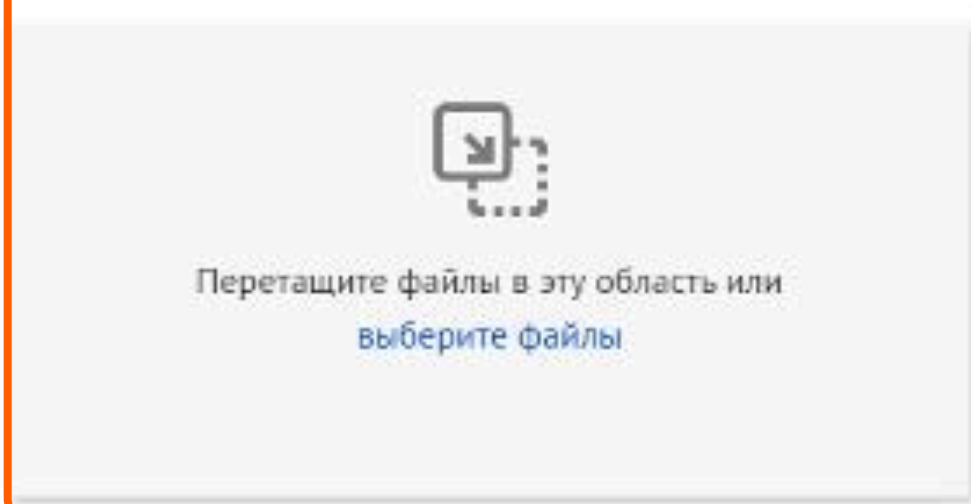
👴 Старшее поколение 🏠 Урбанистика 🌟 ЧС

Вы можете выбрать уже готовую обложку в нужной цветовой гамме.

Чтобы выбрать готовое фото, сначала выберите цвет, нажав на него, после выберите понравившуюся картинку.

Для того чтобы сохранить - нажмите кнопку **«Сохранить»**.

Обложка



Яркая и качественная обложка привлечет больше внимания

Требования

- формат изображения: png или jpeg
- рекомендуемый размер изображения: 350x272
- рекомендуемое разрешение изображения: 1920x1080

Не смогли выбрать подходящее фото? Воспользуйтесь готовыми обложками



Отменить

Сохранить

Чтобы загрузить свою фотографию для обложки, перетащите фотографию в область или «выберите файл», который будет соответствовать требованиям:
** формат png или jpeg, рекомендуемый размер изображения: 350x272, рекомендуемое разрешение изображения 1920x1080.*

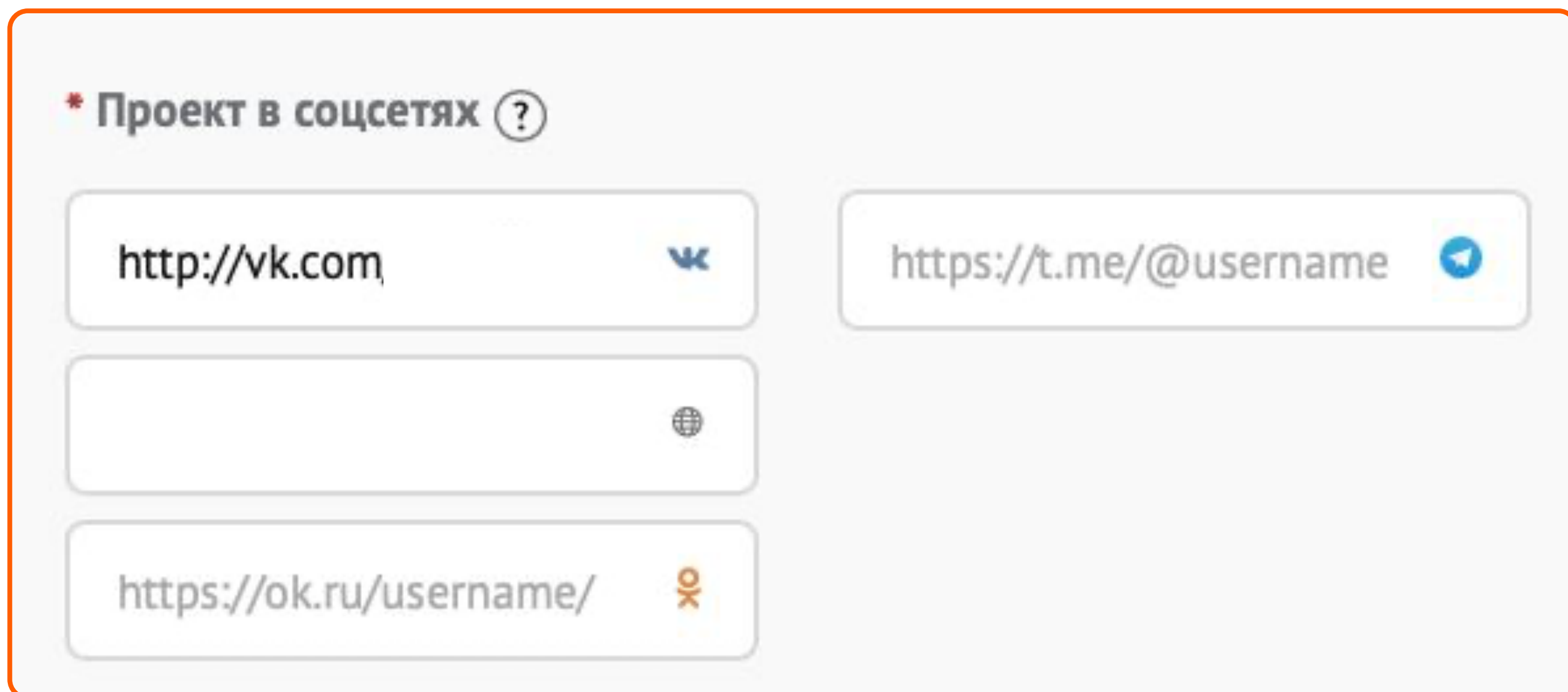
5.2. Заполните указанные поля и выберите направление деятельности проекта/программы:

The screenshot shows a web form with the following sections:

- * Описание** (Description): A text area with a character count of 4 / 3000 and a help icon. It contains the word "Тест".
- * Цель** (Goal): A text area with a character count of 4 / 3000 and a help icon. It contains the word "Тест".
- * Результаты** (Results): A text area with a character count of 4 / 3000 and a help icon. It contains the word "Тест".
- Теги** (Tags): A text input field with the placeholder "Добавить тэг".
- * Страна** (Country): A dropdown menu with "Россия" selected.
- * Основной регион** (Main region): A dropdown menu with "Архангельская область" selected and a help icon.
- Охват по регионам** (Regional coverage): A dropdown menu with "Амурская область" selected and a help icon.


Поля: «Название проекта», «Описание», «Цель», «Результаты», «Основной регион», «Охват по регионам» и т.д


5.3. Внесите хотя бы одну ссылку в социальных сетях на группу Вашего(-ей) проекта/программы:




* Проект в соцсетях (?)

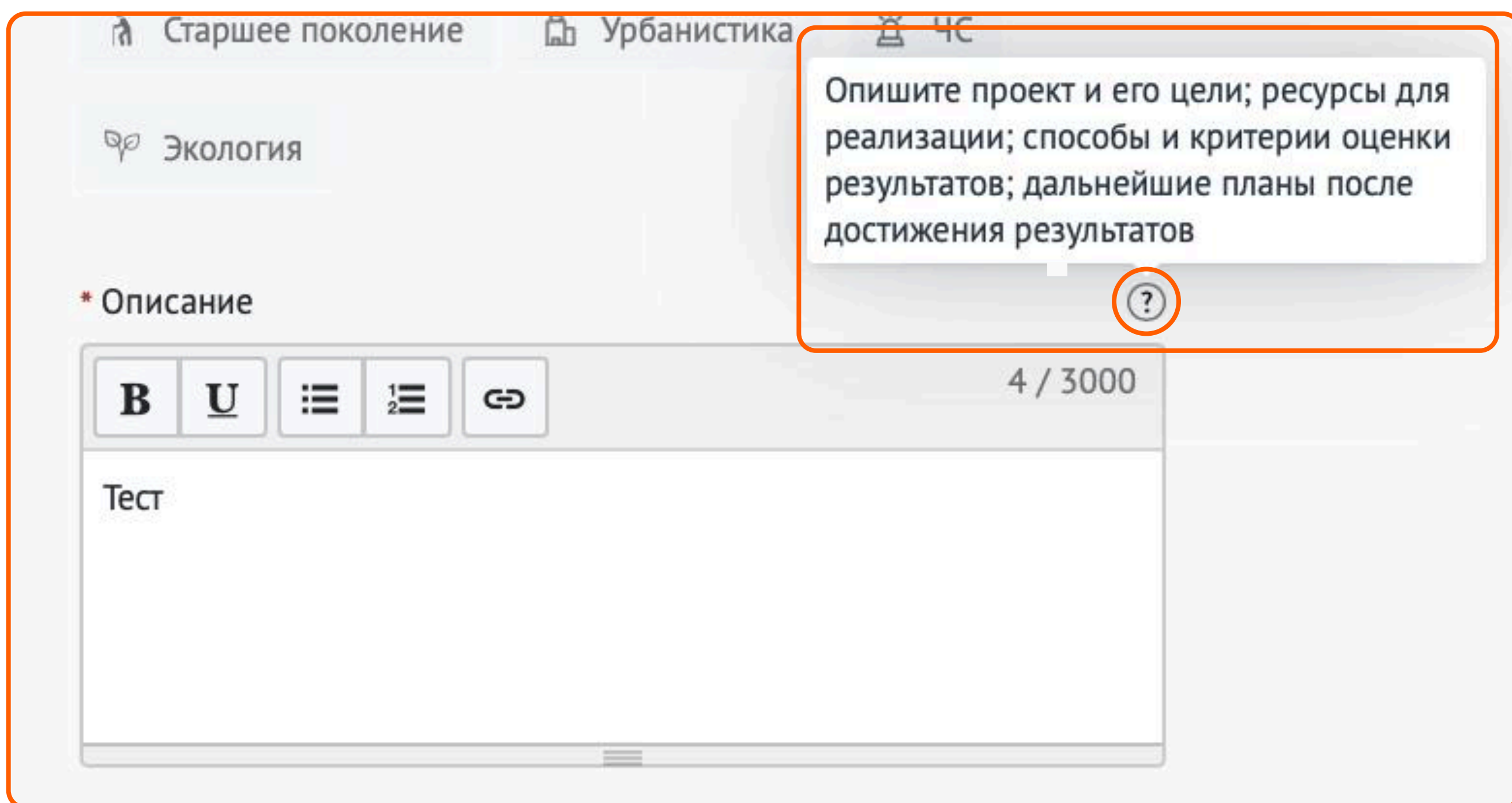
http://vk.com 

https://t.me/@username 



https://ok.ru/username/ 




5.4. Если какой-либо пункт требует разъяснения, Вы можете навести курсор на знак вопроса (?), и Вам откроется поле с подсказкой



Старшее поколение Урбанистика ЧС

Экология

* Описание

В U    4 / 3000

Тест

Опишите проект и его цели; ресурсы для реализации; способы и критерии оценки результатов; дальнейшие планы после достижения результатов

5.5. Нажмите кнопку «Сохранить и продолжить» для перехода к следующему шагу



Назад Сохранить и продолжить

6. Шаг 5 Раздел «Дополнительные данные»

6.1. Для того, чтобы подать заявку необходимо дать «Согласие на обработку персональных данных», «Согласие на получение рассылок, смс рассылок, оповещений в мессенджерах и звонков», «Согласие на публикацию информации, содержащейся в заявке» и подтвердить, что «Ознакомлен(а) с Регламентом проведения Премии #МЫВМЕСТЕ 2026».

- Я даю согласие на получение информационных сообщений (смс и почтовых рассылок и звонков). *
- Ознакомлен(а) с Регламентом проведения Премии #МЫВМЕСТЕ 2026 *
- Я даю согласие на публикацию сведений о моём участии в Международной премии #МЫВМЕСТЕ. * ?

ВАЖНО!

Если Вы **НЕ** заполнили все обязательные поля, то Вам требуется вернуться и дозаполнить поля

Сила единства
Номинация «Сила единства»

Все поля в заявке заполнены

Вы сможете отредактировать конкурсную заявку на Рабочем столе до момента окончания приема заявок на конкурс.

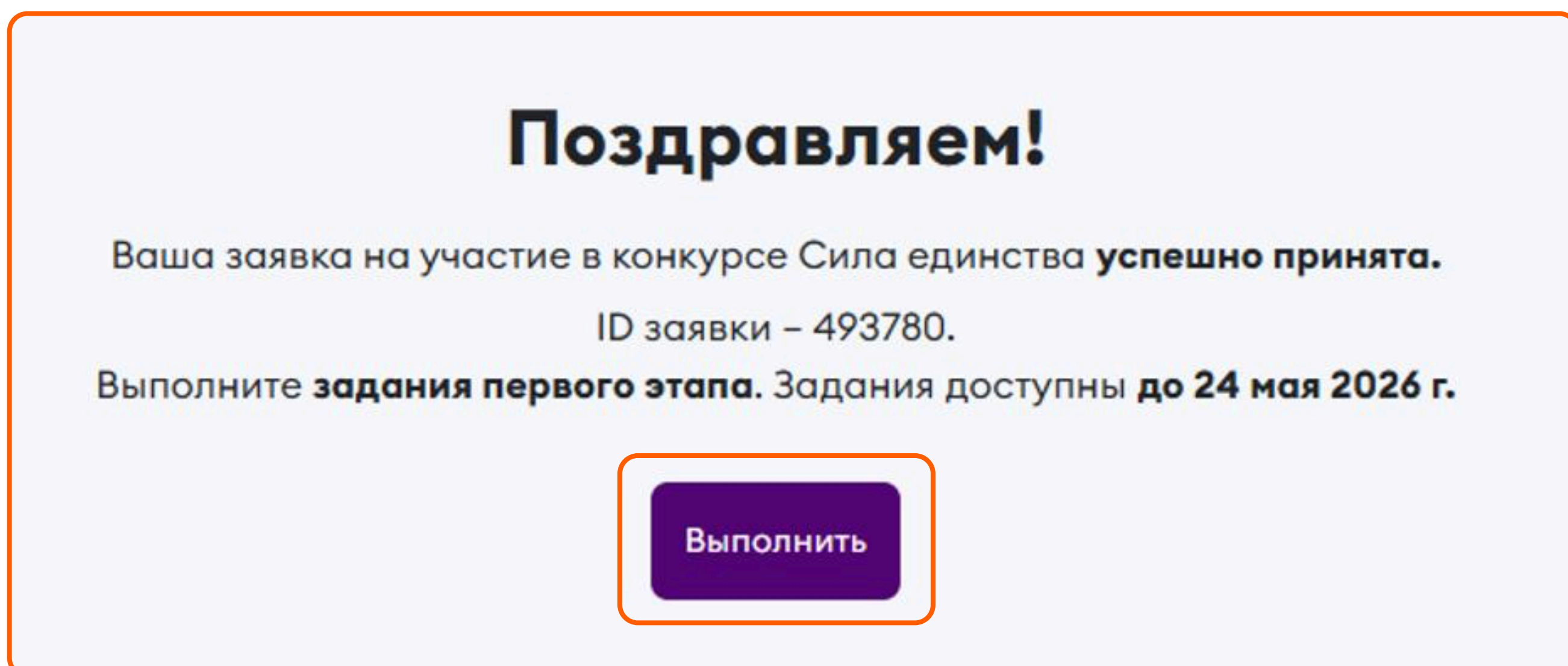
Подать заявку

[Аннулировать заявку](#)

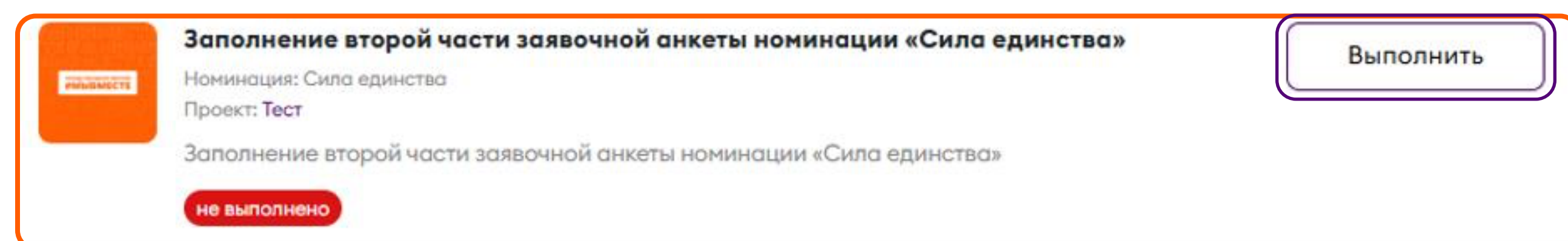
После отправки у Вас не будет возможности отредактировать свою заявку, но Вы можете удалить (аннулировать) заявку и создать новую. После нажатия высветится уведомление об успешном завершении.

7. Раздел «Вторая анкета»

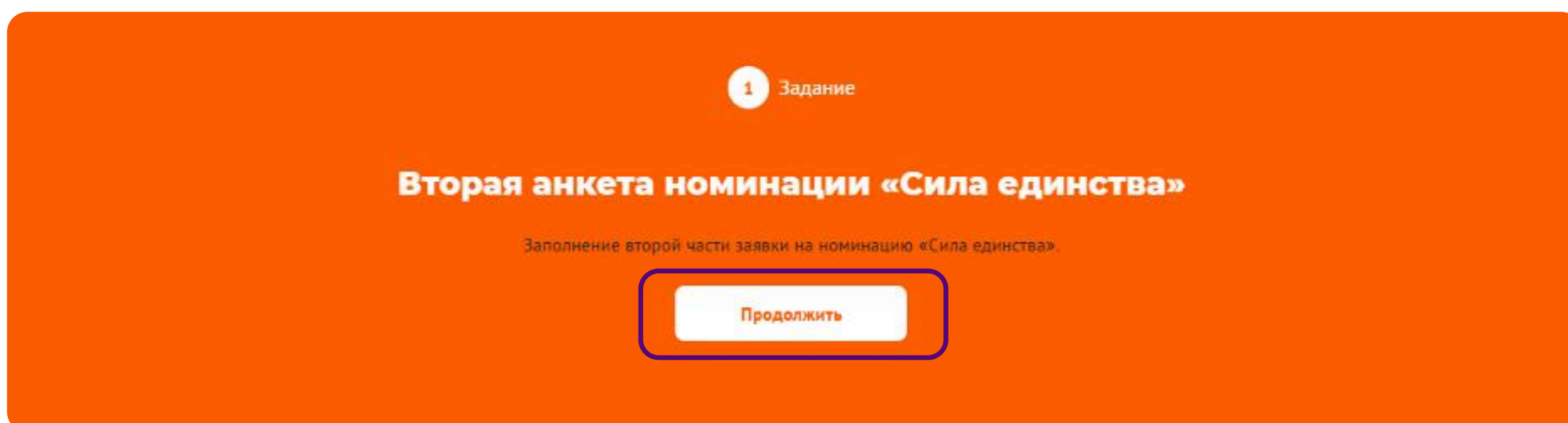
7.1. Обязательным условием участия в Спецноминации является выполнение задания заявочного этапа. Его необходимо выполнить **до 24 мая 2026 года**. Для перехода на него необходимо нажать кнопку **«Выполнить»**.



7.2. Для выполнения задания можно перейти по ссылке - <http://dobro.ru/dashboard/contest> Далее на платформе Добро.рф в разделе «Заявки на конкурс» необходимо нажать кнопку **«Выполнить»**.



7.3. После этого появляется задание. Нажмите кнопку **«Продолжить»**:



7.4. Заполните указанные поля заявки*.

добро.рф

Шаг «Вторая анкета номинации «Сила единства»»

* Укажите регион реализации проекта/программы ?
Алтайский край

* Актуальность проекта/программы ?
0 / 3000

* Целевая аудитория проекта/программы ?
0 / 3000

* Задачи проекта/программы и их решения ?
0 / 3000

* Укажите год основания проекта/программы ?

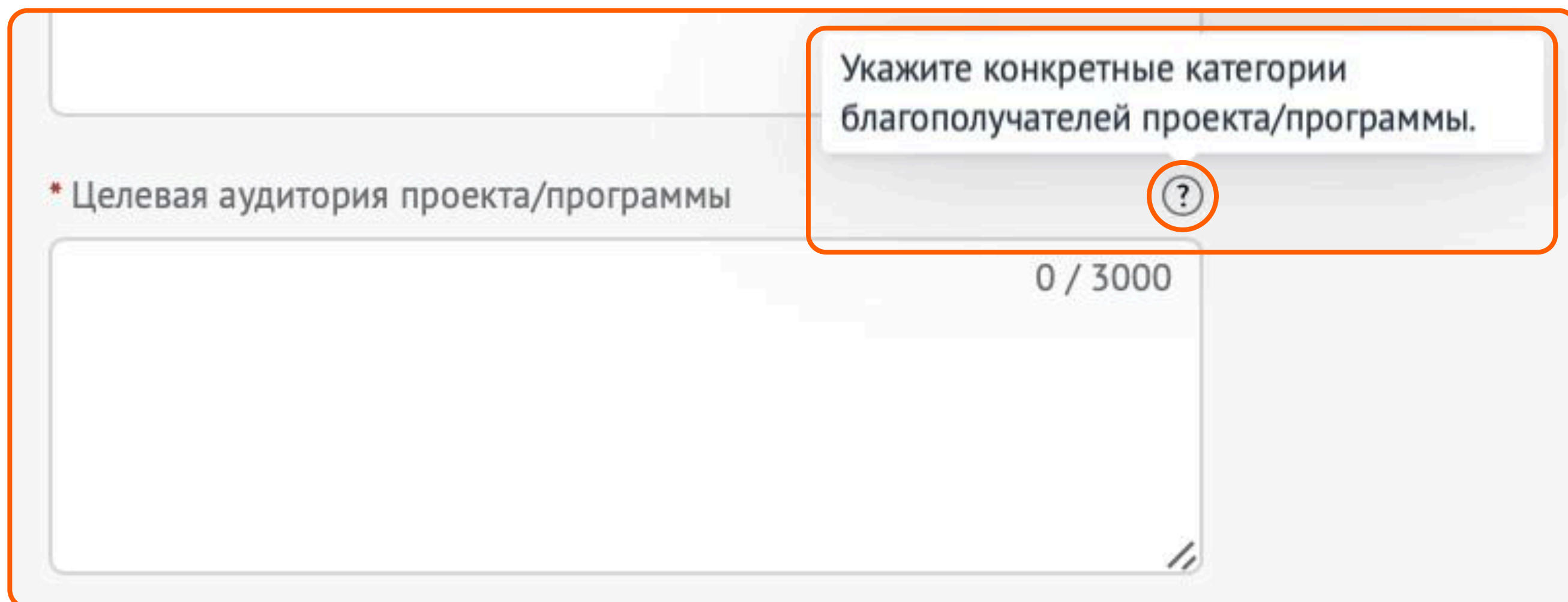
* Сроки реализации проекта/программы ?

* Мероприятия ?
0 / 3000

* Ресурсы ?
0 / 3000

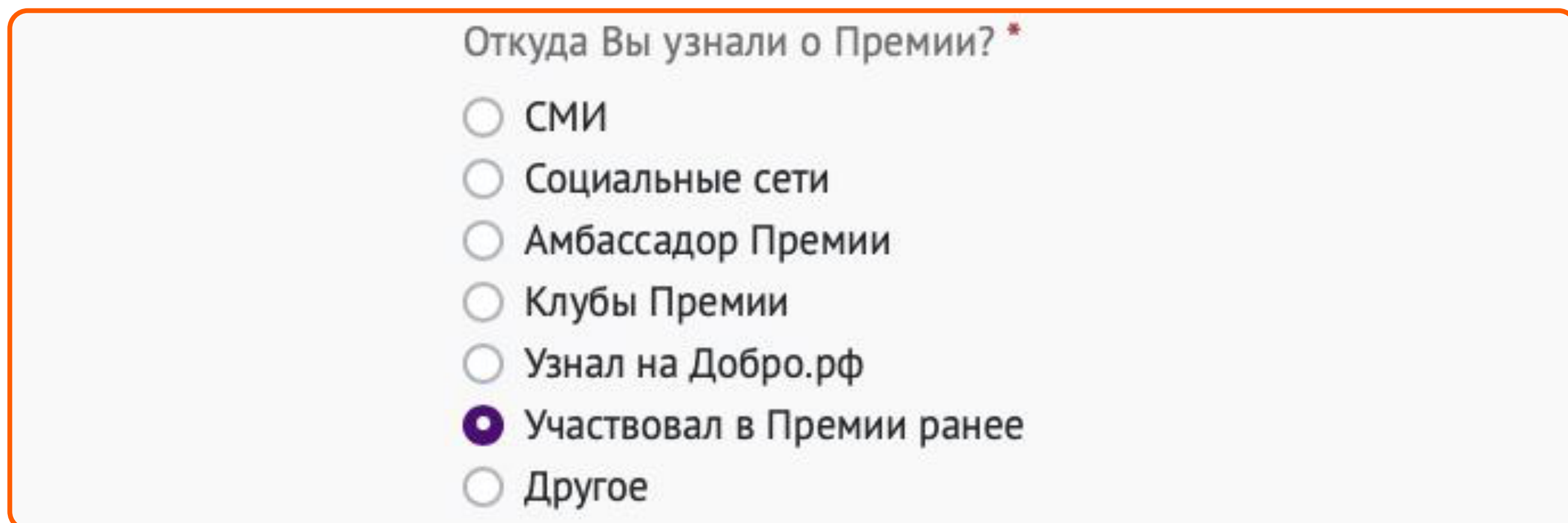
**Пример расположения полей для заполнения*

7.5. Если какой-либо пункт требует разъяснения, Вы можете навести курсор на знак вопроса (?), и Вам откроется поле с подсказкой.



The image shows a screenshot of a web form. A text input field is labeled "* Целевая аудитория проекта/программы". To the right of the field, there is a small circular icon containing a question mark. A tooltip box is positioned above the question mark icon, containing the text "Укажите конкретные категории благополучателей проекта/программы." Below the input field, there is a character count "0 / 3000".


7.6. Укажите откуда Вы узнали о Премии.



The image shows a screenshot of a form with the question "Откуда Вы узнали о Премии? *". Below the question are seven radio button options:

- СМИ
- Социальные сети
- Амбассадор Премии
- Клубы Премии
- Узнал на Добро.рф
- Участвовал в Премии ранее
- Другое

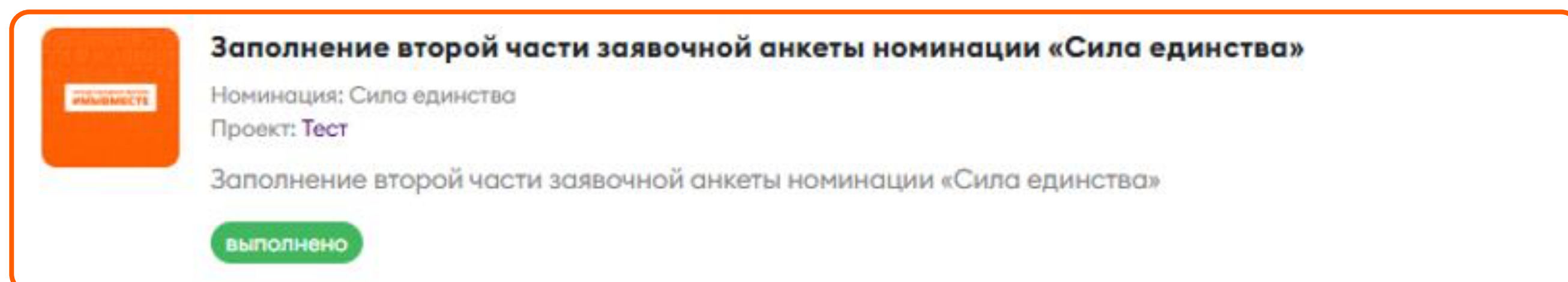
7.7. Для того, чтобы перейти к подаче заявки нажмите поле **«Сохранить и продолжить»**.



The image shows a screenshot of a single button with a purple background and white text that reads "Сохранить и продолжить".

7.8. После подачи заявки на почту Вам придет письмо с подтверждением.

7.9. В личном кабинете на платформе Добро.рф в разделе «Заявки на конкурс» изменится статус подачи заявки на «выполнено».



ВАЖНО!

Обращаем Ваше внимание: если в личном кабинете на платформе Добро.рф по итогам заполнения анкеты и выполнения обязательного задания (второй части заявочной анкеты) в разделе «Заявки на конкурс» присвоен статус «Выполнено», заявка считается полностью заполненной и направленной на участие в Премии.

Поданные заявки проходят техническую экспертизу на соответствие требованиям настоящего Регламента, по результатам которой успешно прошедшие проверку заявки допускаются к участию в следующем этапе.

Заявка хранится на Рабочем столе на платформе Добро.рф по ссылке <http://dobro.ru/dashboard/contest>, где также можно следить за актуальным статусом в разделе «Заявки на конкурс»

Пользователь может вернуться и дозаполнить черновик заявки или удалить заявку/черновик в любое время **до 24 мая 2026 года.**

III. Обращение в тех. поддержку

По техническим вопросам можно обратиться на почту info@dobro.ru и приложить скриншот, который будет отображать проблему.

ОБРАТИТЕ ВНИМАНИЕ!

Вам ответят в течение нескольких дней.

Также Вы можете вступить в группу ВКонтакте, Телеграм канал и канал в МАХ, в которых публикуется актуальная и важная информация о проходящих событиях Премии, полезные материалы.

По вопросам подачи заявки и проведения этапов Премии можете обратиться на почту prize@dobro.ru