

## **РЕГЛАМЕНТ проведения добро-квеста «Главная роль»**

### **Легенда**

2023 год. За последние 10-15 лет роль волонтерства в нашей стране значительно выросла. Без добровольцев сегодня не обходится ни одно крупное спортивное и культурное мероприятие. Волонтеры всегда одними из первых откликаются на призывы о помощи в природных бедствиях и техногенных катастрофах. Волонтеры помогают ухаживать за больными, ведут уроки в школах и проводят лекции в университетах, помогают в приютах для бездомных животных. Они - самая неравнодушная часть общества, которая помогает решать общие проблемы и делать жизнь лучше каждый день.

И мы видим, что у волонтеров в обществе действительно – главная роль!

Перед участниками добро-квеста стоит задача – примерив на себя роль волонтера, выполнить задания в различных направлениях добровольчества.

По окончании добро-квеста, во время подведения итогов, участники собирают плакат «Вселенная добра».

### **Механика**

Перед стартом каждой команде выдается маршрутный лист с указанием последовательности прохождения станций. Далее участники начинают движение по ним строго в соответствии с полученным маршрутом.

Важно размещать станции на расстоянии не дальше 3-4 минут перемещения между ними.

Если количество станций меньше, чем количество команд, участвующих в квесте, то следует увеличить количество станций и модераторов соответственно.

Прибыв на очередную станцию, участники выполняют 1-2 задания.

**ВАЖНО!** Модератор на станции строго следит за временем!

**Тайминг.** Всего на прохождение одной станции отводится 7 минут, в том числе: 1-2 минуты – приветственное общение с командой и обсуждение исторической справки, 5 минут – выполнение задания, 1-2 минуты – подведение итогов и возвращение станции в стартовый вид.

После выполнения командой задания модератор начисляет баллы и выставляет их в маршрутный лист.

Квест заканчивается либо по прохождении всеми командами всех станций, либо через конкретное, заранее объявленное время (зависит от ситуации).

В завершении каждой станции командам выдается 1 пазл «Вселенная добра». После прохождения всех станций команды все вместе будут собирать пазлы.

### **Подсчет баллов**

За выполнение задания команда может заработать от 0 до 10 баллов. Общее количество баллов на финише определяется путем суммирования полученных на каждой станции баллов. Победителем становится команда, набравшая наибольшее количество баллов. Если команды наберут одинаковое количество итоговых баллов, то победитель выбирается по количеству баллов на следующих станциях по очереди:

- 1) «Страна глухих».
- 2) «Парк Юрского периода».
- 3) «Валли».

## СТАНЦИЯ «САМ СЕБЕ РЕЖИССЕР»

### Подводка

Медиа-волонтерство - это новое, узкое, совсем ещё «зелёное» направление, волонтеры которого умеют и хотят делиться информацией. В связи с развитием социальных сетей данное направление приобретает с каждым днем большее значение. Но! Помощь волонтеров идёт не доброполучателям или подопечным напрямую, а именно организаторам волонтерской деятельности – волонтерским центрам, благотворительным фондам, добровольческим волонтерским движениям. Сама помощь заключается в умении писать посты, организовывать фото- и видеосъемку мероприятий, ведении социальных сетей и монтаже.

**Суть задания:** участникам необходимо повторить один из кадров из кинофильма / мультфильма. Затем написать информационный пост в социальную сеть о мероприятии, фото которого сделала команда. В посте необходимо указать хэштег #главнаяроль

### Подготовка станции и реквизит:

- внешний вид модератора и оформление станции выполняются в стиле телевизионной программы «Сам себе режиссер»;
- распечатанные кадры из кинофильмов / мультфильмов, на которых не менее 4-х персонажей. Количество распечатанных кадров равно или больше количества команд участников;
- грим (можно заменить на аквагрим), вещи, похожие на вещи персонажей кинофильмов / мультфильмов.

### Слова модератора

- Всем привет! Вы пришли на станцию, которая называется «Сам себе режиссер». Теперь вопрос: как вы думаете, какому направлению волонтерства посвящена эта станция?
- *Ответы участников.*
- Все верно! Это медиа-волонтерство! И сегодня вам предстоит примерить на себя роль медиа-волонтера.
- Итак, задание. Вытяните любую карточку. На нём изображен кадр из кинофильма / мультфильма. Ваша первая задача - повторить это фото. Обращаю ваше внимание, что в вашем распоряжении есть реквизит, который вы можете использовать для фотографии.
- *Выполнение первого задания.*
- Так, молодцы! А вот и вторая ваша задача – написать информационный пост в социальную сеть о мероприятии, фото которого вы сделали. Придумайте, что за мероприятие, кто его участники и так далее.
- *Выполнение второго задания.*
- Отлично! Вы справились с задачами медиаволонтера! Кто захотел попробовать свои силы в медиасфере? Дерзайте, у вас все получится! Но, прежде, чем вы побежите дальше, давайте заполним ваш маршрутный лист. И самое главное: держите пазл «Вселенной добра». Он вам пригодится в завершении квеста.
- *Выдача пазла. Заполнение маршрутного листа. Приведение станции в стартовый вид.*

**Дополнительно:** После завершения квеста выполненные фото с информационными постами можно выставить в социальную сеть «ВКонтакте» для народного голосования на лучшее выполненное задание.

### Подсчет баллов

- 1 балл - команда уложилась в тайминг;
- 1 балл - написан пост;
- 1 балл - за сделанное фото;
- До 5 баллов - за каждого участника на фото;
- 1 балл - за использование реквизита для фото;
- 1 балл - за оригинальность.











## СТАНЦИЯ «УНИВЕРСИТЕТ МОНСТРОВ»

### Подводка

Образовательное волонтерство – сфера добровольческой деятельности, которая позволяет оказать помощь людям в одной из самых значимых областей – получении знаний. Оно подразумевает преподавание на безвозмездной основе по программам общего и дополнительного образования, организацию мастер-классов, научных лагерей, экспедиций и олимпиад.

**Суть задания:** участникам необходимо создать историю по описанию персонажа мультфильма.

### Подготовка станции и реквизит:

- внешний вид модератора и оформление станции выполняются в стиле мультфильма «Университет монстров»;
- распечатанные карточки с описанием персонажа мультфильма (приложение);
- листы бумаги, фломастеры, цветные карандаши, ручки.

### Слова модератора

- Всем привет! Вы пришли на станцию, которая называется «Университет монстров». Теперь вопрос: как вы думаете, какому направлению волонтерства посвящена эта станция?

- *Ответы участников.*

- Все верно! Это волонтерство в сфере образования! И сегодня вы познакомитесь с его особенностями.

- Итак, задание. Вытяните любую карточку. На нём изображен персонаж мультфильма. Ваша задача – придумать и нарисовать сюжет комикса, в котором главный герой учит определенным действиям. В вашем распоряжении заготовки для формы комикса, фломастеры и карандаши. Приступайте!

- *Выполнение и презентация задания.*

- Отлично! Вы справились с задачами волонтера в сфере образования! Кто видит себя волонтером-учителем? Отлично! Но, прежде, чем вы побежите дальше, давайте заполним ваш маршрутный лист. И самое главное: держите пазл «Вселенной добра». Он вам пригодится в завершении квеста.

- *Выдача пазла. Заполнение маршрутного листа. Приведение станции в стартовый вид.*

### Подсчет баллов

За каждый заполненный блок комикса – 1 балл.

## СТАНЦИЯ «ПАРК ЮРСКОГО ПЕРИОДА»

### Подводка

Волонтеры комфортной городской среды помогают улучшать наши города, благоустраивать общественные территории, информируют граждан о проектах по благоустройству.

**Суть задания:** участникам необходимо собрать из подручных средств элементы благоустройства городского парка: мост, скамейка, фонарь, карусель, песочница.

### Подготовка станции и реквизит:

- внешний вид модератора и оформление станции выполняются в стиле кинофильма «Парк Юрского периода»;
- деревянные палочки или шпажки длиной не менее 23 см.;
- бумага белая или цветная, не менее 4-х листов на 1 команду.
- ножницы;
- немного пластилина (для крепления к схеме парка);
- схема парка (приложенные файлы), распечатанная форматом не менее А3.

### Слова модератора

- Всем привет! Станция «Парк Юрского периода» приветствует вас! Как думаете, про какое направление добровольчества пойдет речь?

- *Ответы участников.*

- Подскажу, ключевое слово «парк».

- *Ответы участников.*

- Все верно! Это волонтерство в сфере комфортной городской среды. Что это значит? Это те добровольцы, которые помогают улучшать наши города, благоустраивать общественные территории, информировать граждан о проектах по благоустройству. И сегодня вам предстоит примерить на себя роль волонтера комфортной городской среды.

- Итак, задание. Перед вами схема парка. Ваша задача: собрать 5 элементов, которые помогут стать парку лучше: мост, фонарь, карусель, скамейку и песочницу для детей. Но в вашем распоряжении будут только 3 схемы, бумага, шпажки, ножницы и чуть-чуть пластилина для крепления к схеме. Да, 5 элементов и всего 3 схемы. Сборку скамейки и песочницы вы моделируете самостоятельно.

- *Выполнение первого задания.*

- Так, молодцы! А вот и вторая ваша задача – написать информационный пост в социальную сеть о голосовании за территорию в Воркуте, которую благоустроят в 2024 году. Вы можете написать сразу про все три территории или агитировать голосовать за выбранную вами. (выдать листовку)

- *Выполнение второго задания.*

- Отлично! Вы справились (почти справились) с задачей волонтеров комфортной городской среды! Кто захотел помогать городу? Давайте заполним ваш маршрутный лист. И самое главное: держите пазл «Вселенной добра». Он вам пригодится в завершении квеста.

- *Выдача пазла. Заполнение маршрутного листа. Приведение станции в стартовый вид.*

### Подсчет баллов

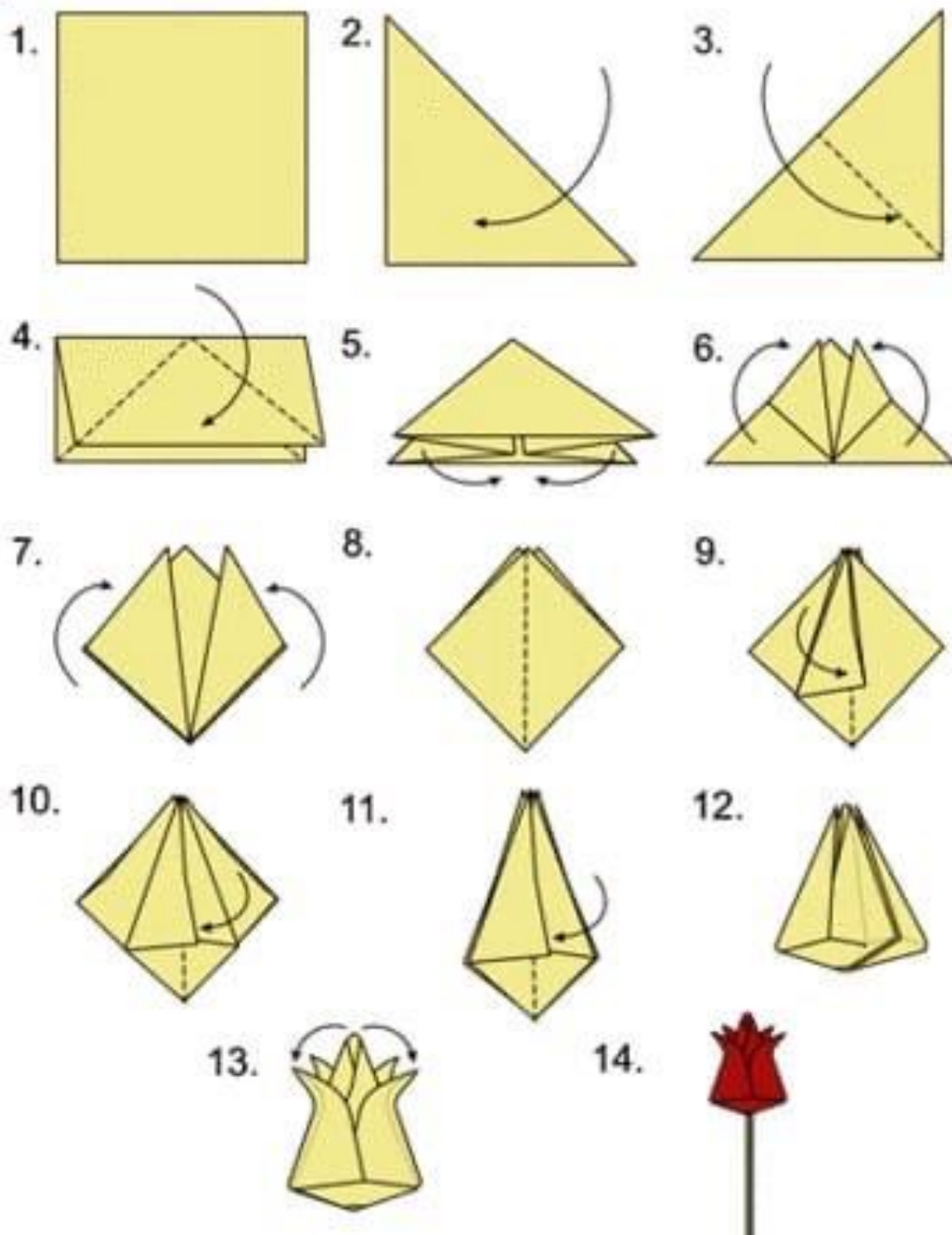
За полностью собранный элемент – 2 балла.

Если элемент готов не менее, чем на 2/3, то присуждается 1 балл.

Максимальное количество баллов – 10.

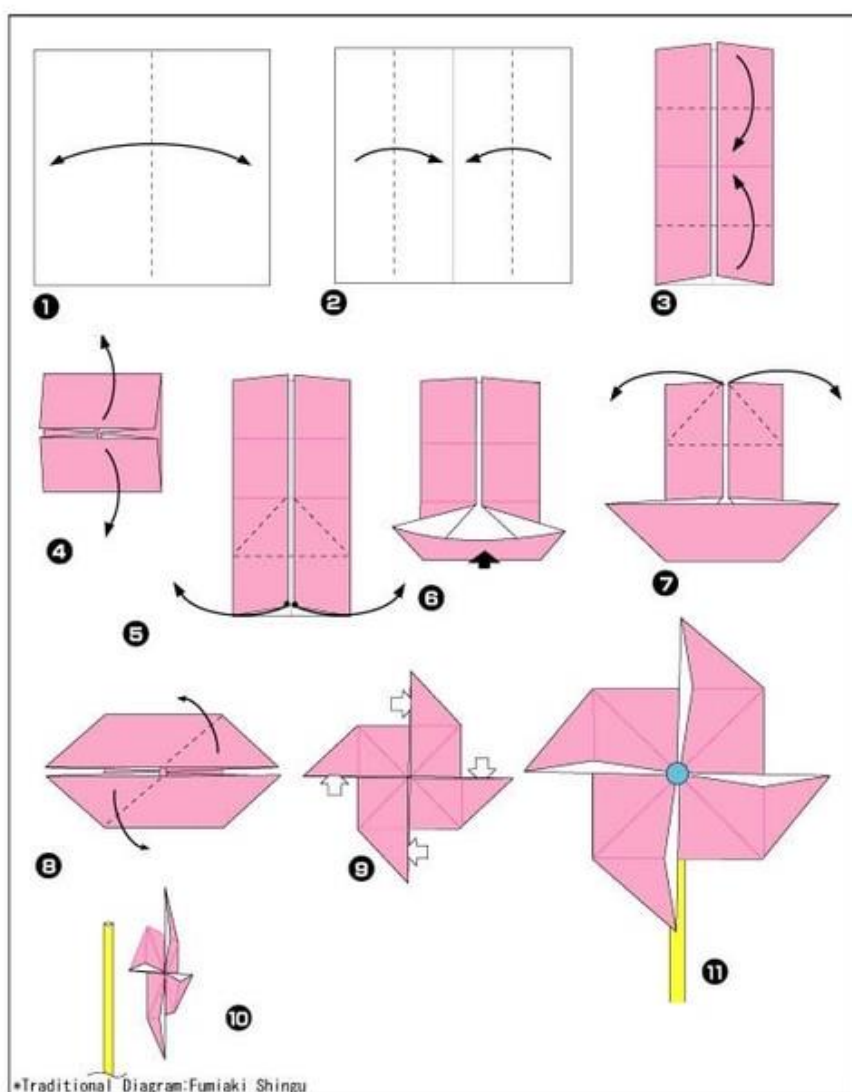
За выполненное второе задание – 5 баллов.



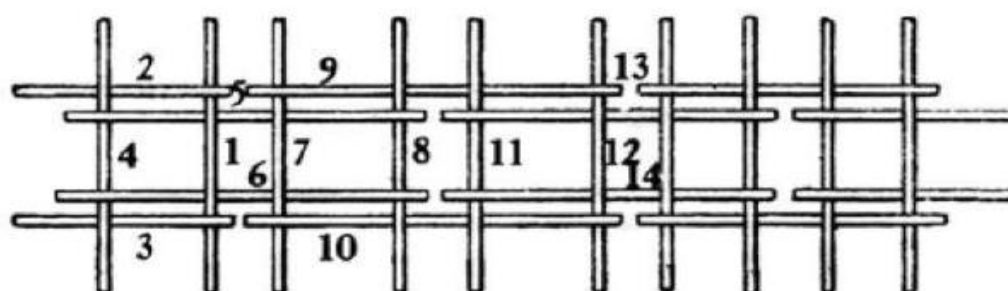
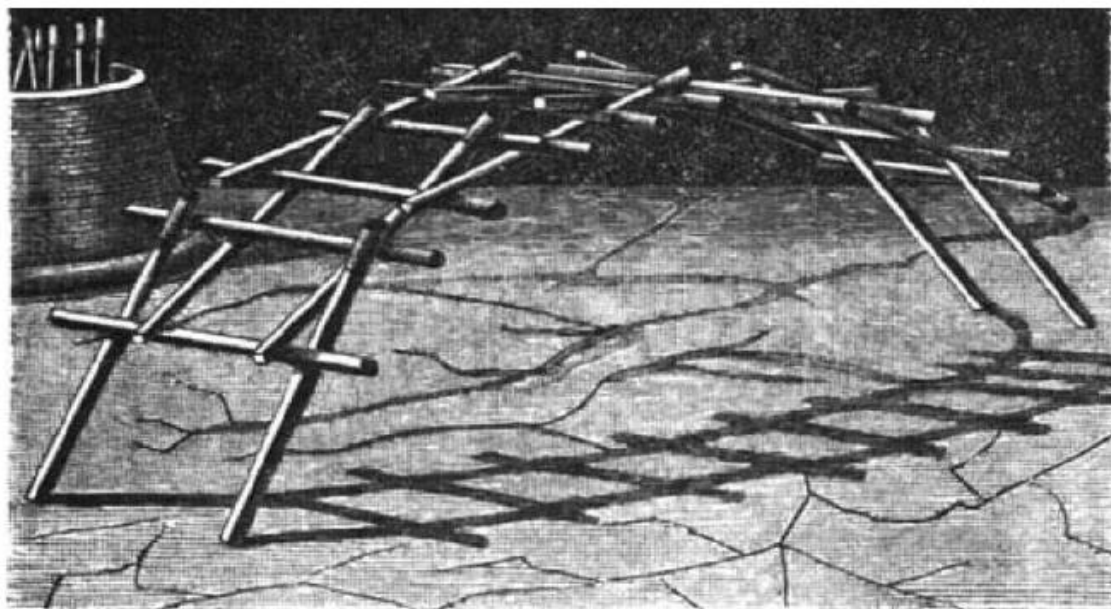
**Схема «Фонарь»**



## Схема «Карусель»



## Схема «Мост»



Мост сверху

## СТАНЦИЯ «ДОКТОР КТО»

### Подводка

Волонтерство в сфере культуры направлено на формирование сети волонтерских центров на базе образовательных, государственных, общественных организаций, учреждений в сфере культуры, вовлечение россиян в деятельность по восстановлению культурного наследия страны, сохранения памятников истории и культуры, а также оказание содействия в организации и проведении массовых мероприятий в сфере культуры.

**Суть задания:** участникам необходимо разработать досуговую программу для участников определенных мероприятий.

### Подготовка станции и реквизит:

- внешний вид модератора и оформление станции выполняются в стиле телевизионного сериала «Доктор Кто»;
- бланки с названиями мероприятий и схемой описания досугового мероприятия (приложение);
- ручки, чистые листы.

### Слова модератора

- Всем привет! Вы пришли на станцию, которая называется «Доктор Кто». Смотрели этот сериал? Это про путешественника во времени. И из него вышел бы замечательный волонтер культуры. Ведь находиться одновременно в нескольких местах – отличный навык, который так необходим настоящим волонтерам культуры.

Представьте, что уже завтра начинается большое, трехдневное городское мероприятие или форум. Люди приезжают из других городов, но вы вдруг понимаете, что помимо основного расписания, участникам заниматься больше нечем. В срочном порядке, вам, команде волонтеров, нужно составить досуговую, развлекательную программу для участников мероприятия.

Перед вами на столе лежат листы с названиями мероприятий. Вам необходимо выбрать один лист с вашим завтрашним мероприятием. Затем составить досуговую программу и распределить волонтеров вашей команды по мероприятиям. В расписание можно вписать игры, квесты, экскурсии и все, что вы только придумаете. Чтобы набрать наибольшее количество баллов необходимо придумать не менее 5 мероприятий. Приступайте!

- *Выполнение и презентация задания.*

- Отлично! Вы справились с задачами волонтера культуры! Кто захотел попробовать свои силы в этой сфере? Дерзайте, у вас все получится! Но, прежде, чем вы побежите дальше, давайте заполним ваш маршрутный лист. И самое главное: держите пазл «Вселенной добра». Он вам пригодится в завершении квеста.

- *Выдача пазла. Заполнение маршрутного листа. Приведение станции в стартовый вид.*

### Подсчет баллов

За каждое разработанное мероприятие – 2 балла.



## СТАНЦИЯ «ВАЛЛИ»

### Подводка

Эковолонтер, экологический волонтер – это человек, занимающийся добровольно и на безвозмездной основе общественной (благотворительной) деятельностью, направленной на сохранение природы и ее систем, многообразия животного мира, природного богатства лесных, водных, земельных ресурсов и недр, безопасной среды обитания для человека; а также направленной на экологическое просвещение жителей страны, повышение уровня их экологического сознания.

**Суть задания:** в первом задании участники команды должны найти весь мусор в помещении и правильно рассортировать его в контейнеры. Во втором задании участники команды вытягивают одну из карточек с фотографией животного, птицы, растения, занесенных в Красную книгу России (или Республики Коми). Затем придумывают к выбранной карточке лозунг о необходимости защиты и помощи краснокнижным представителям экосистемы. Возможна видеосъемка презентации лозунга.

### Подготовка станции и реквизит:

- 4 урны или коробки с надписями, какой мусор в них складывать, мусор:
- СИНИЙ: бумага (газеты, книги, тетради, листы, почтовые конверты и пр.);
- ЗЕЛЁНЫЙ: стекло (бутылки, флаконы пустые, любое стекло без этикетки или её можно снять);
- ОРАНЖЕВЫЙ: пластик (контейнеры, трубочки, бутылки, крышечки, этикетки от чего-либо, ручки и т.д.);
- ЖЕЛТЫЙ: чистые консервные банки, алюминиевые банки, металлические крышки.

### Слова модератора

- Всем привет! Вы пришли на станцию «Валли», о каком направлении волонтерства пойдет речь?

- *Ответы участников. Напомнить, о чем одноименный мультфильм.*

- Вы правы! Эковолонтеры – это те люди, которые помогают природе, участвуя в сортировке мусора, тушении пожаров, засева деревьями, помощи животным, благоустройстве заповедных территорий и т.д.

- Что же вам надо будет сделать? У вас будет 2 задания. Первое: в этом черном пакете собран разный мусор. Задача эковолонтеров правильно рассортировать мусор. Обратите внимание, что для сортировки мусора необходимо использовать специальные символы для сортировки. Приступайте!

- *Выполнение первого задания.*

- О, вы молодцы (ИЛИ Так, давайте вместе разберемся, что вызвало трудность в сортировке)! И теперь второе задание: перед вами несколько карточек с изображением краснокнижных животных, птиц или растений. Капитан команды выбирает любую карточку. Затем все вместе вы придумываете лозунг о необходимости защиты того, кто изображен на карточке. И в завершение задания представляете лозунг.

- *Выполнение второго задания.*

- Лозунг отличный! Думаю, что вы уже стали настоящими эко-волонтерами! Кто-то продолжит развиваться в этой теме? (*ответы участников*) Отлично! Но, прежде, чем вы побежите дальше, давайте заполним ваш маршрутный лист. И самое главное: держите пазл «Вселенной добра». Он вам пригодится в завершении квеста.

- *Выдача пазла. Заполнение маршрутного листа. Приведение станции в стартовый вид.*

### Подсчет баллов

*Первое задание:*

- если весь мусор рассортирован правильно – 5 баллов;
- если мусор рассортирован правильно на 2\3 - 4 балла;
- если половина мусора рассортирована правильно – 3 балла;
- если мусор рассортирован правильно на 1\3 – 2 балла;

*Второе задание:*

- креативность, рифма, краткость – 5 баллов.

### Северный олень (дикий)



### Заяц-русак





### Серый журавль




### Белая сова





**Норка**



**Летучая мышь бурый ушан**



**Липа сердцевидная**




**Купальница**





**Чернозобая гагар**



**Северная пищуха**





## СТАНЦИЯ «СТРАНА ГЛУХИХ»

### Подводка

Социальное волонтерство - волонтерская (добровольческая) деятельность, направленная на оказание помощи, прежде всего, незащищенным слоям населения, нуждающимся во внимании и (или) постоянном уходе (помощь детям-сиротам, многодетным семьям, инвалидам, пожилым одиноким людям, бездомным).

**Суть задания:** участники выбирают из команды одного ведущего. Ведущий в наушниках с включенной музыкой на языке жестов задает команде вопрос. Команда по прилагаемым схемам сурдоперевода расшифровывает вопрос и отвечает на него. Ведущий должен по губам прочесть и понять ответ.

### Подготовка станции и реквизит:

- внешний вид модератора и оформление станции выполняются в стиле фильма «Страна глухих»;
- наушники для ведущего команды.
- схемы жестов сурдоперевода, заранее подготовленные вопросительные фразы (приложение).

### Слова модератора

- Всем привет! Вы прибыли в «Страну глухих». Теперь вопрос: а вы знаете, что такое социальное волонтерство?

- *Ответы участников.*

- Тогда мы познакомимся с этим направлением добровольчества поближе! Основная проблема глухих и слабослышащих в чем? Да, им трудно общаться с другими людьми. В этом им помогает язык жестов и волонтеры-сурдопереводчики.

- Итак, задание. Вам нужно выбрать ведущего.

- *команда выбрала ведущего.*

- Задача ведущего: по заранее заготовленной схеме вопроса с помощью языка жестов задать его команде. Команда по схемам языка жестов расшифровывает вопрос и отвечает на него. Но ведущий вас не слышит. Его задача прочесть ваш ответ по губам. И таким образом ваша беседа продолжается до 6 минут. Итак, начали.

- *Выполнение задания.*

- Отлично! Вы справились с заданием социального волонтерства! Кто захотел попробовать свои силы в этой сфере? Дерзайте, у вас все получится! Но, прежде, чем вы побежите дальше, давайте заполним ваш маршрутный лист. И самое главное: держите пазл «Вселенной добра». Он вам пригодится в завершении квеста.

- *Выдача пазла. Заполнение маршрутного листа. Приведение станции в стартовый вид.*

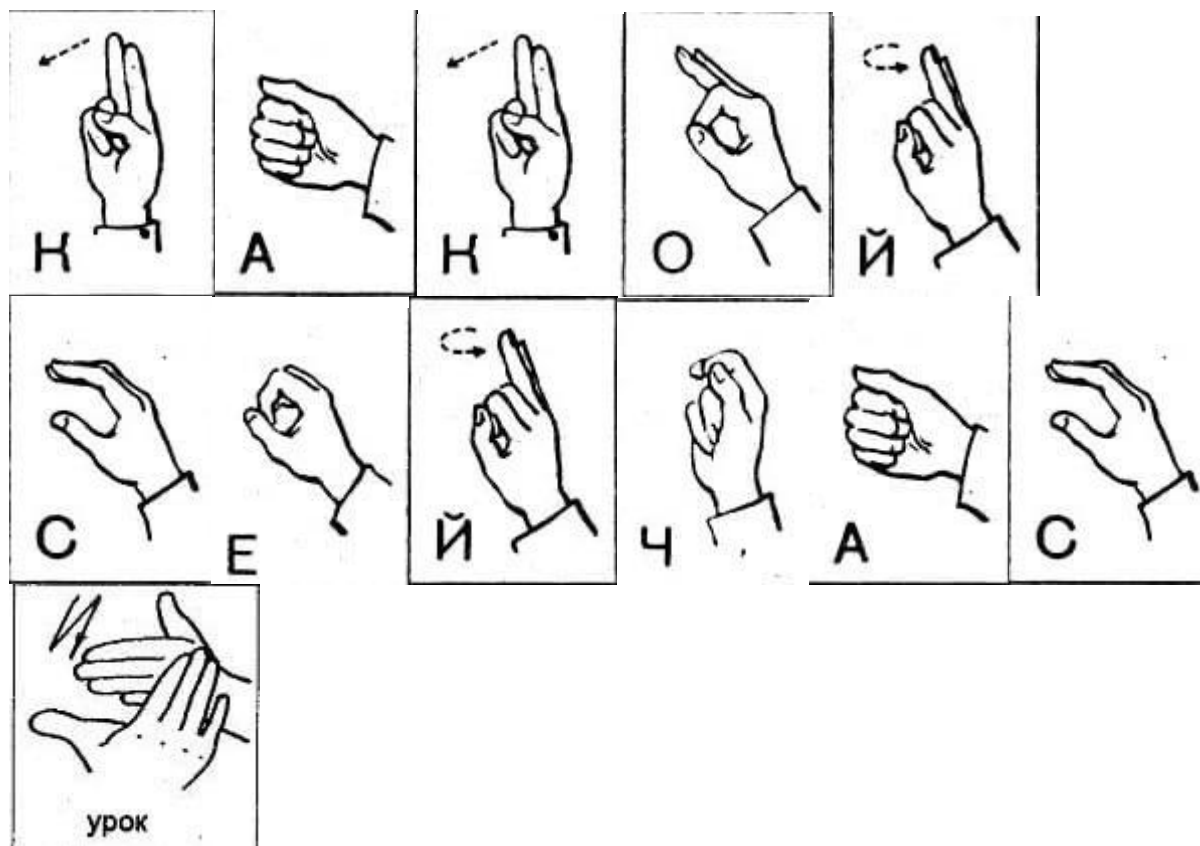
### Подсчет баллов

1 балл – за каждый правильно расшифрованный вопрос командой.

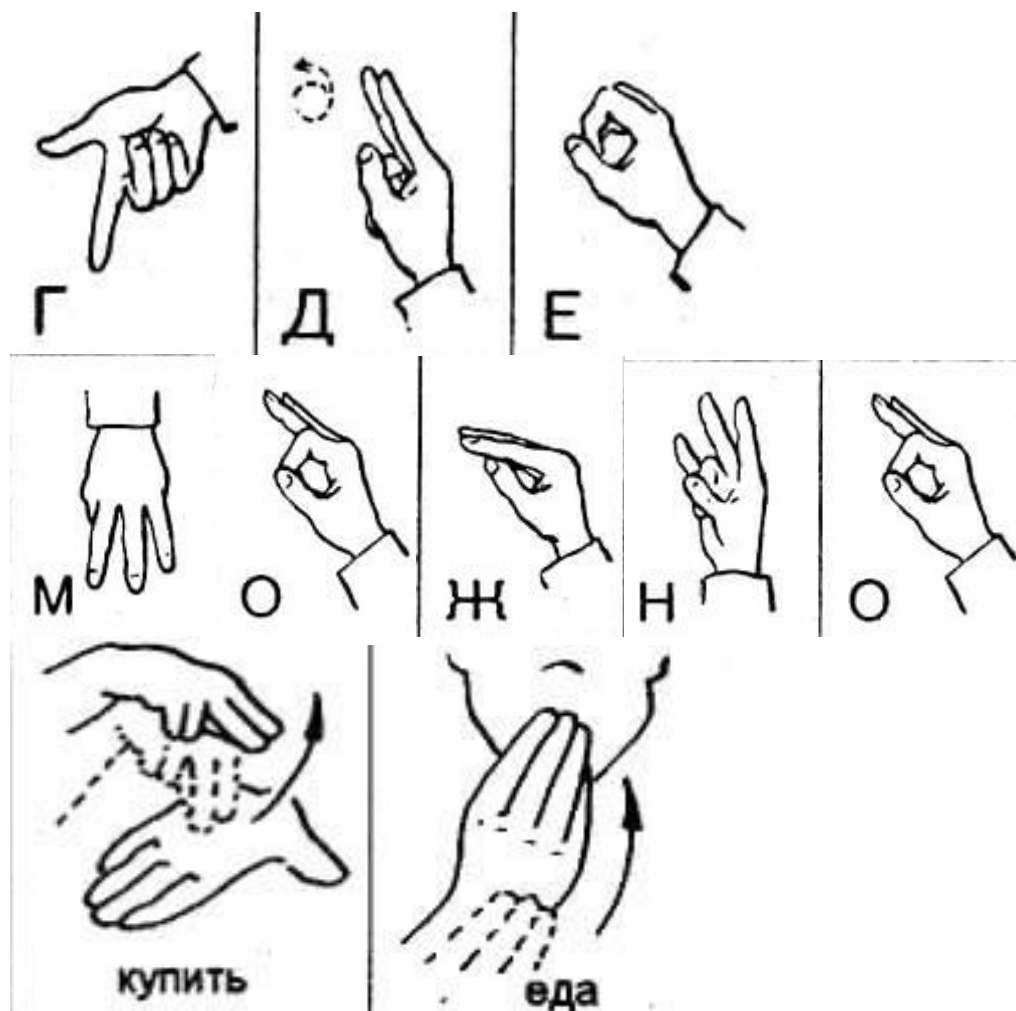
1 балл – за каждый правильно прочитанный по губам ответ ведущим.

**Вопросы для языка жестов**

1) Какой сейчас урок?

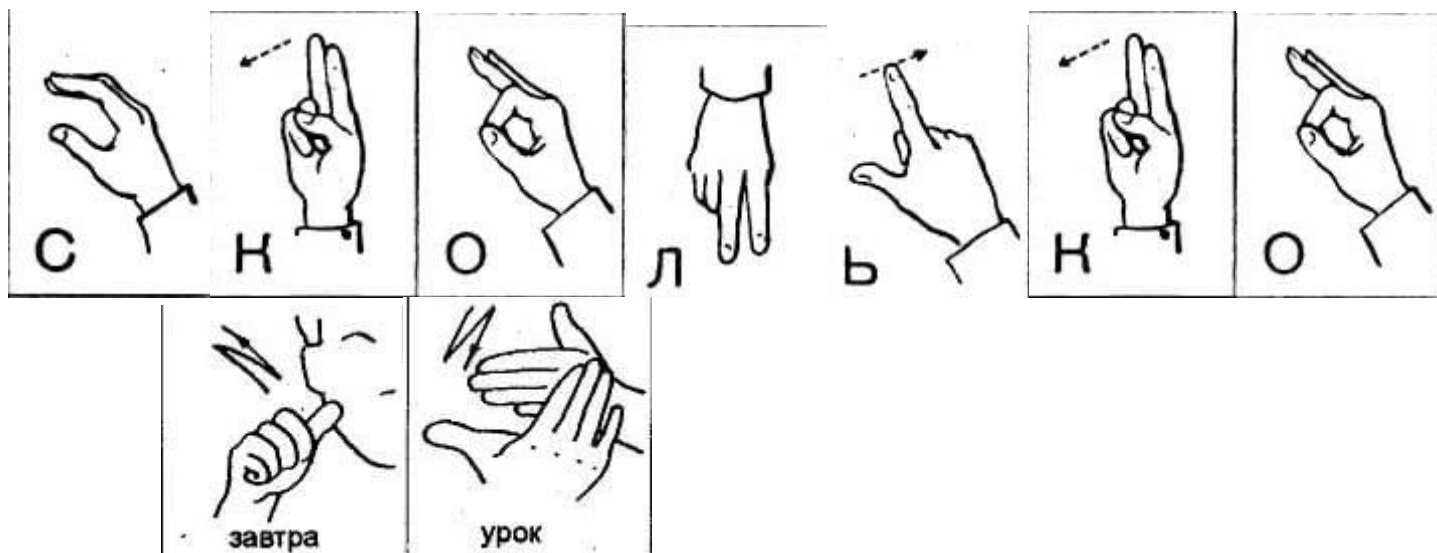


2) Где можно купить еду?

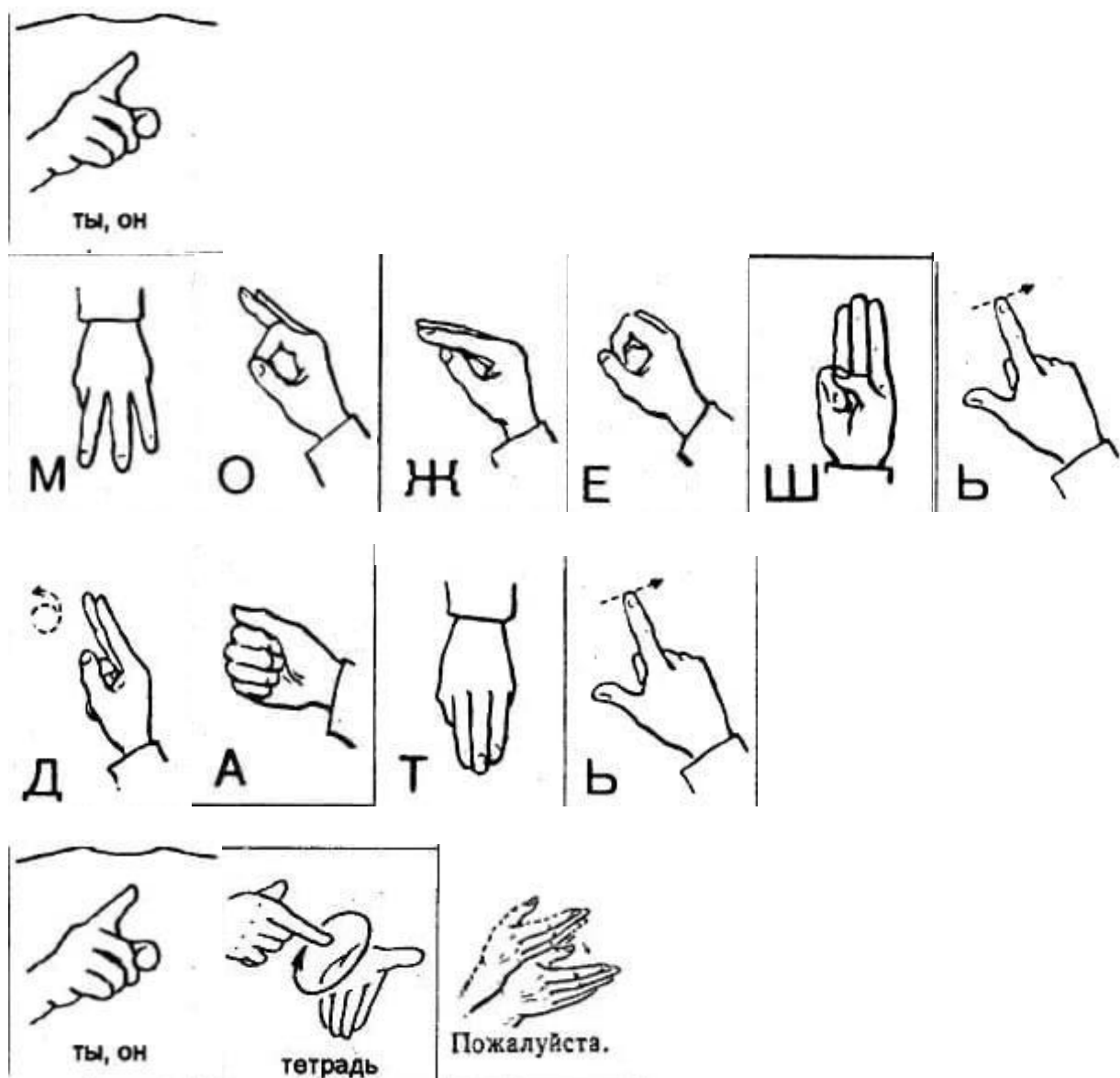




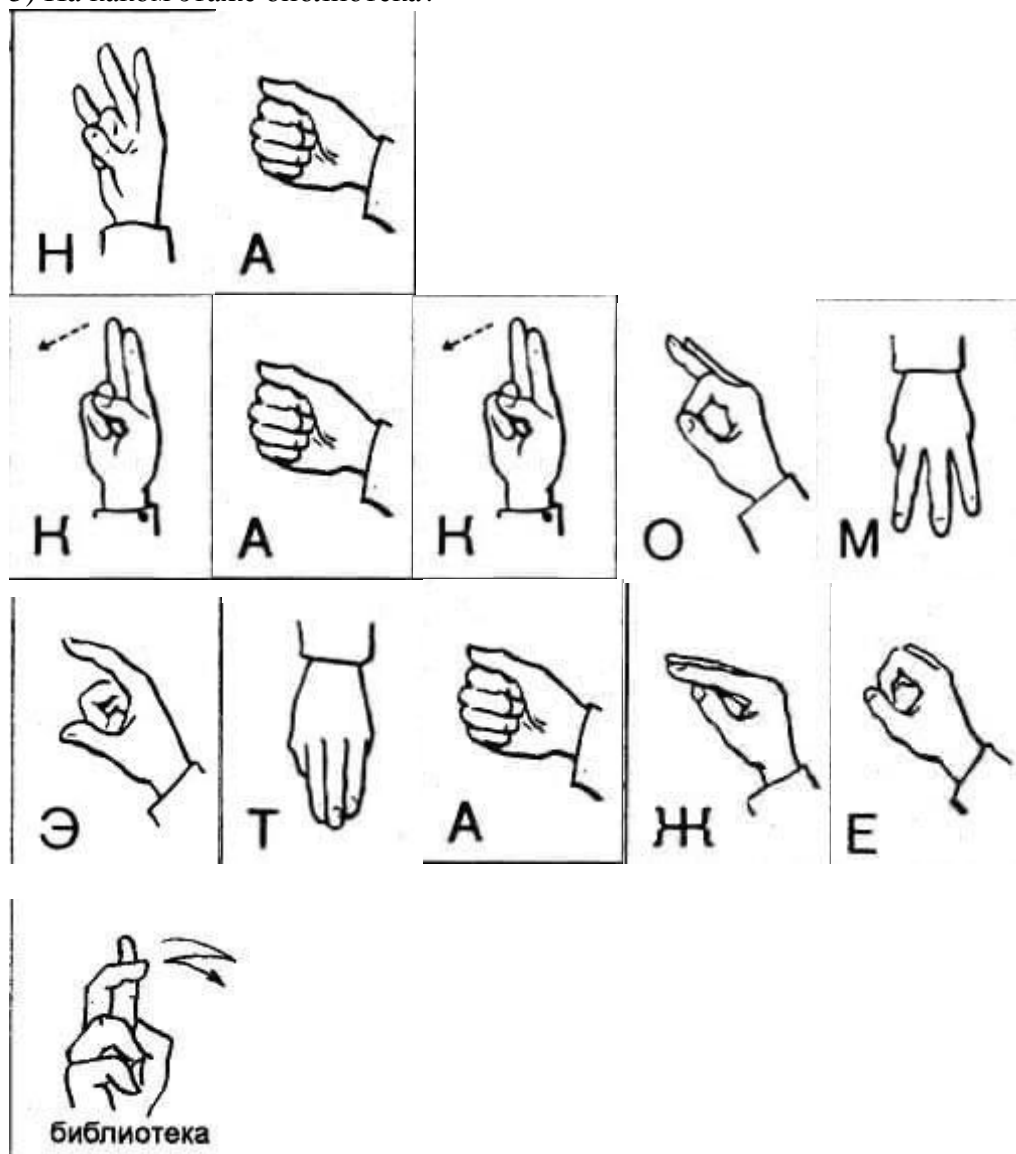
3) Сколько завтра уроков?



4) Ты можешь дать свою тетрадь, пожалуйста?

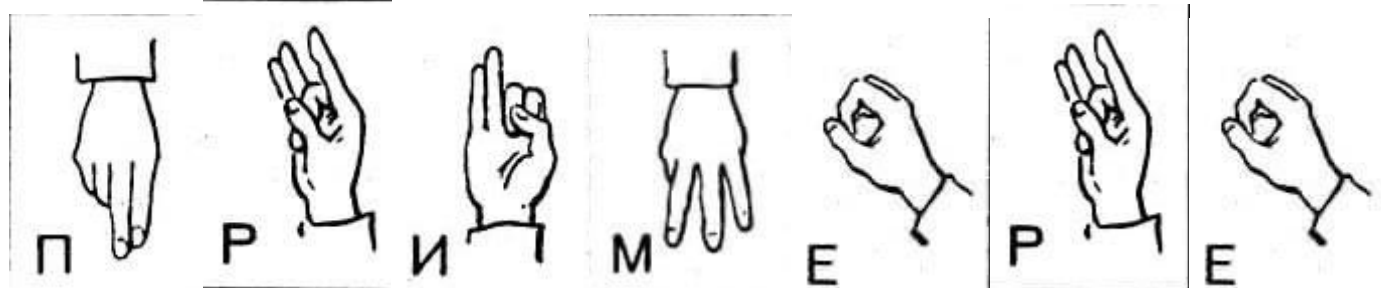
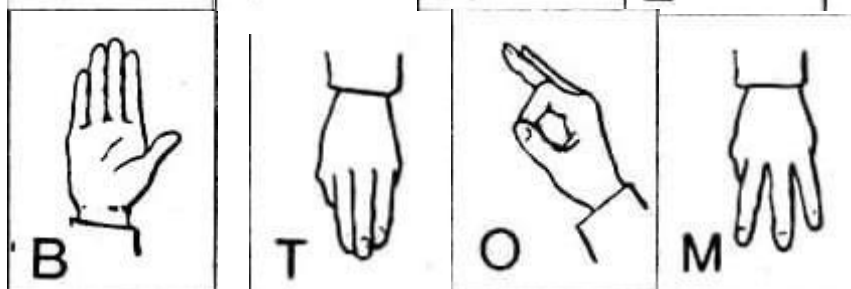
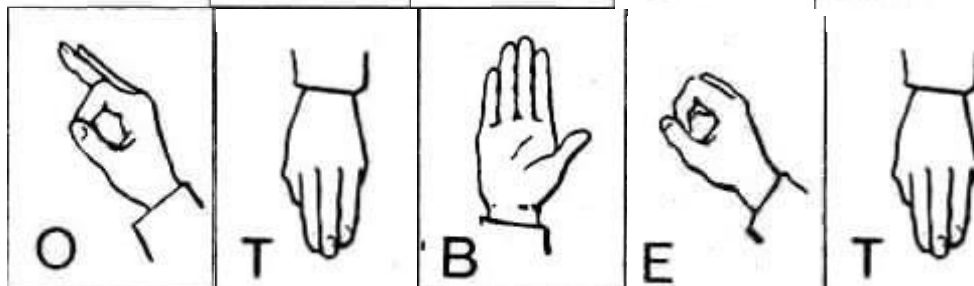
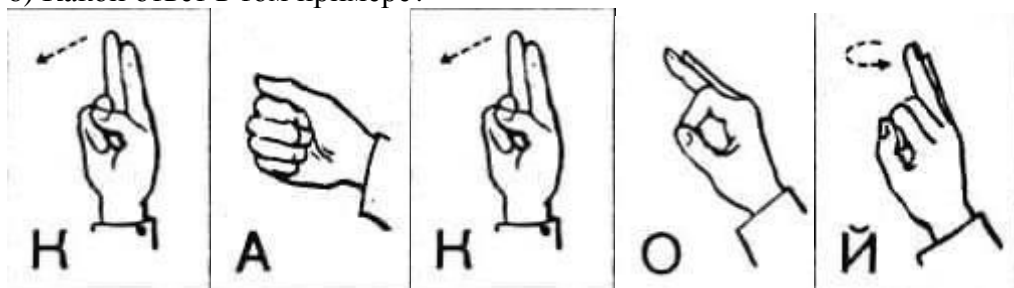


5) На каком этаже библиотека?





6) Какой ответ в том примере?



## СТАНЦИЯ «В ПОИСКАХ НЕМО»

### Подводка

Поисково-спасательное волонтерство. Это волонтерство, направленное на поиск и спасение потерявшихся или пропавших людей. Все волонтеры-поисковики обязательно проходят инструктаж и отбор по состоянию здоровья, поскольку иногда приходится действовать в тяжелых условиях. Те волонтеры, которые не проходят по состоянию здоровья, могут заниматься распространением информации: расклейкой объявлений, постами в социальных сетях, поиском потерявшихся в условиях города или природы.

**Суть задания:** Участники должны найти персонажа по ориентировке.

### Подготовка станции и реквизит:

- внешний вид модератора;
- картинки персонажей (приложение);
- картинки ориентировок (приложение);
- оформление станции.

### Слова модератора

- Всем привет! Вы пришли на станцию, которая называется «В поисках Немо». Теперь вопрос: как вы думаете, какому направлению волонтерства посвящена эта станция?

- *Ответы участников.*

- Все верно! Это волонтеры, которые ищут пропавших людей! И сегодня вам предстоит примерить на себя роль волонтера поисковика.

- Итак, задание. Перед вами 10 карточек (представлены в приложении) на каждой из них написана словесная ориентировка пропавшего персонажа. Ваша задача по этому описанию догадаться о ком идет речь и найти его среди этого большого количества различных персонажей. За каждого правильного угаданного персонажа и если вы отыщите его среди других, я дам вам 1 балл.

- *Выполнение задания.*

- Какие вы молодцы, отыскивали всех потерянных персонажей! Кто из вас захотел попробовать себя в роли поисково-спасательного волонтера. Дерзайте, у вас все получится! Но, прежде, чем вы побежите дальше, давайте заполним ваш маршрутный лист. И самое главное: держите пазл «Вселенной добра». Он вам пригодится в завершении квеста.

- *Выдача пазла. Заполнение маршрутного листа. Приведение станции в стартовый вид.*

### Подсчет баллов

1 балл – отгадали и нашли каждого персонажа.