



# Тестирование лендинга на разных версиях



# Цели и Формат Занятия

План:

- Научиться тестировать сайт на разных версиях
- Практическое занятие

# Почему важно тестировать сайт?

- Обеспечение удобства использования
- Оптимизация работы на различных устройствах
- Улучшение пользовательского опыта

## Зачем тестировать на разных устройствах?

- Разные экраны: мобильные, планшеты, десктопы
- Разные браузеры и их версии

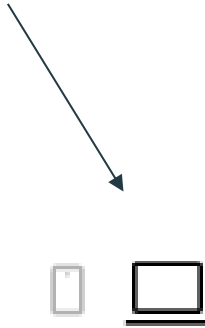
# Почему важно тестировать сайт?

## Что проверять?

- Адаптивность дизайна
- Скорость загрузки
- Функциональность кнопок и ссылок

# Как тестировать сайт на разных устройствах

Это можно сделать в верхней части страницы.  
Также не забудьте проверить работу всех ссылок.



Посмотрите как ваши проекты выглядят в той и иной версиях  
(даем 3 минуты на проверку)

# Как тестировать и публиковать сайт



Перед публикацией проверьте, как выглядит ваш сайт на мобильных и компьютерных устройствах. Это можно сделать в верхней части страницы.

Также не забудьте проверить работу всех ссылок.

  Предпросмотр **Опубликовать**

в той же части страницы  
нажимаем “опубликовать”



Публикация прошла успешно!

Публичная ссылка на эту страницу:

<http://project15389846.tilda.ws/page87832346...>

Открыть страницу

Вы получаете ссылку, по которой любой желающий может открыть ваш сайт.

# Игра "Плюсы и минусы"

- Каждый участник должен презентовать свой сайт и рассказать о его сильных и слабых сторонах (на выступление отводится 3-4 минуты).
- Затем одноклассники высказывают конструктивные замечания по проекту своего товарища, отмечая как удачные решения, так и аспекты, требующие доработки.
- Автор презентации должен предложить конкретные шаги для устранения выявленных недостатков.

Цель: Научиться критически оценивать свою работу и находить пути для улучшения.

# Заключение

## Результаты урока:

- Получены советы по улучшению своих проектов через конструктивную критику.
- Освоены практические навыки тестирования сайтов на разных устройствах.

## Вопросы и обсуждение:

- Открытый форум для вопросов.
- Обсуждение впечатлений от тестирования и полученной обратной связи.

# Домашнее задание

Исправьте все недочеты, выявленные одноклассниками, и подготовьте сайт к защите на следующем занятии, учитывая их конструктивную критику.

Напоминаем и критериях оценки проектов на защите:

- Иконки/блоки с текстом:
- Оформление: Структура, сетка, единство шрифтов и цветовой палитры
- Анимации: Уместность, плавность
- Интерактив: Кнопки, формы, меню (насколько удобны и работают ли)
- Анкеты/формы: Корректность настройки, логичность полей, связь с почтой