

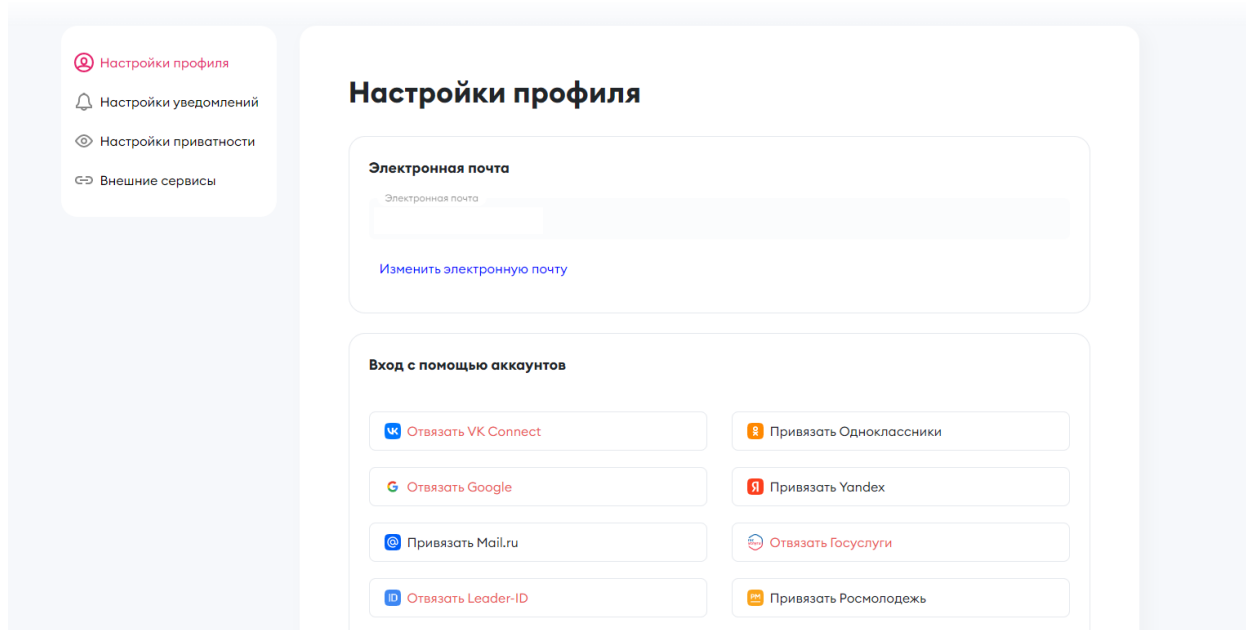
С 1 мая 2023 года Воронежская область переходит на использование электронных волонтерских книжек

Личная книжка волонтера — это документ, в котором фиксируются все достижения добровольца в общественной жизни города. Она предназначена для учета волонтерской деятельности, а также содержит сведения о поощрениях и дополнительной подготовке волонтера. Волонтерская книжка даёт возможность получить дополнительные баллы при поступлении в некоторые вузы, а количество волонтерских часов учитывается при подаче документов на повышенную стипендию.

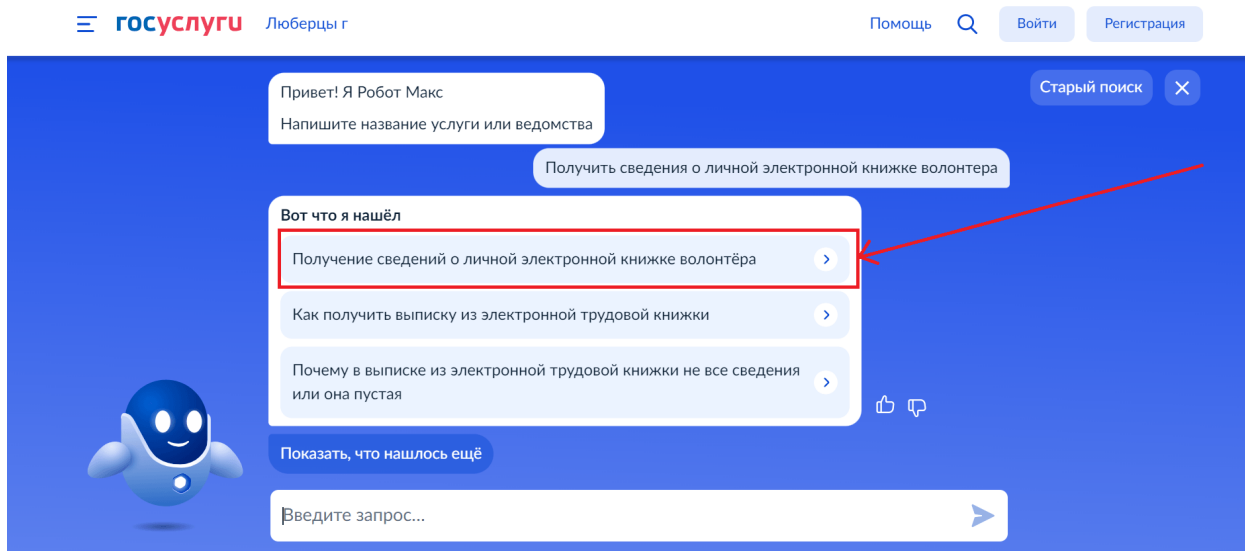
До этого момента в Воронежской области оформлялись и выдавались физические волонтерские книжки, при этом каждый желающий мог самостоятельно оформить электронную книжку волонтера. С 1 мая 2023 года регион полностью отказывается от выдачи бумажных волонтерских книжек.

Теперь добровольцы смогут оформить **личную книжку волонтера** на сайте **ДОБРО.РФ** с помощью простой авторизации через социальные сети или регистрации с помощью электронной почты. После этого можно получить бумажную копию личной электронной книжки волонтера. Порядок действий для волонтера несложный:

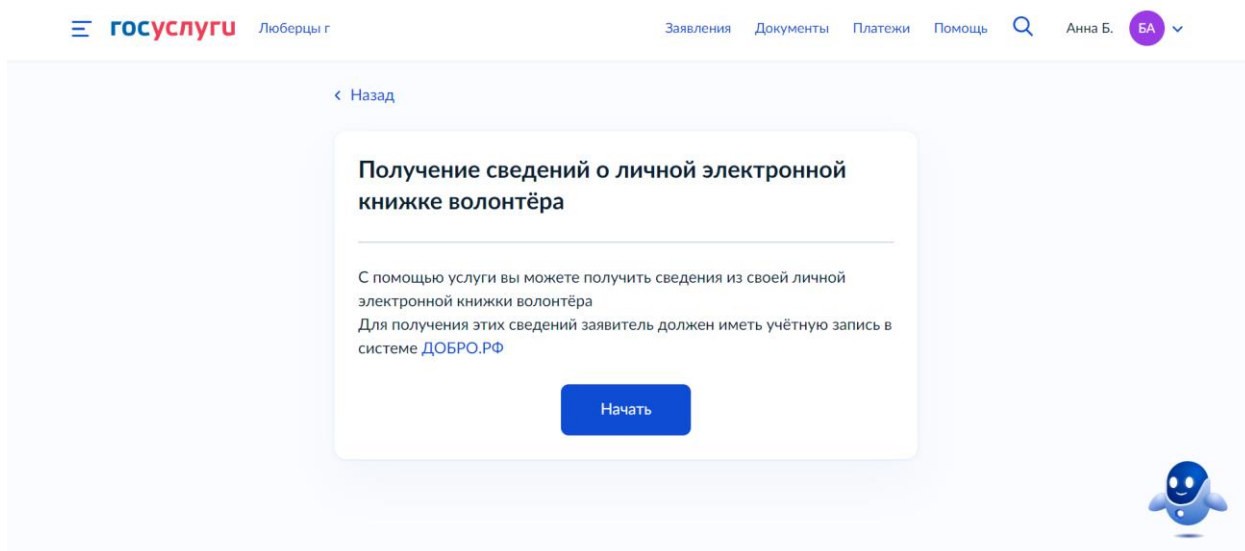
1. Привязать профиль волонтера на сайте ДОБРО.РФ к Госуслугам в настройках профиля



2. Перейти на портал Госуслуг и на главной странице ввести «Получить сведения о личной электронной книжке волонтера» или перейти по прямой ссылке www.gosuslugi.ru/611223



3. Подать заявление на получение услуги «Получение сведений о личной электронной книжке волонтера»



Услугу оказывает Федеральное агентство по делам молодежи (Росмолодежь). С информацией о сроках предоставления услуги можно ознакомиться на портале Госуслуг. Основанием для получения отказа в предоставлении услуги может быть:

- Отсутствие вашего профиля на платформе ДОБРО.РФ
- Отсутствие привязки профиля Госуслуг к профилю пользователя платформы ДОБРО.РФ

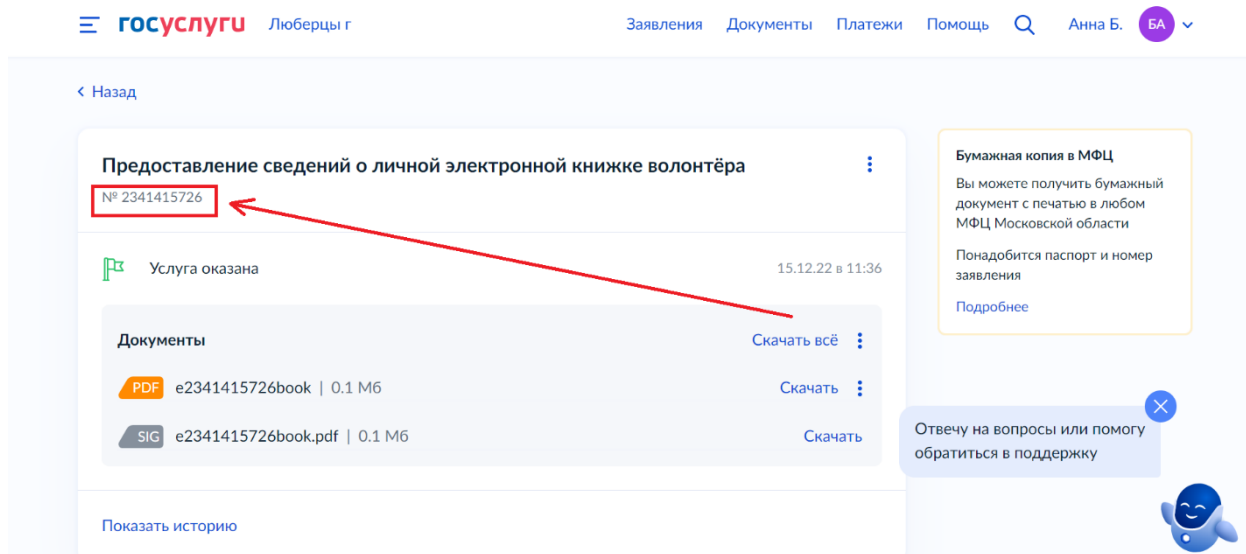
При самостоятельной распечатке электронный документ **теряет свою юридическую силу**. Если нужен документ на бумаге, необходимо обратиться в **отделение МФЦ** для получения заверенной волонтерской книжки. Порядок действий достаточно простой:

1. Прийти в МФЦ, записаться на получение услуги «Печать документа, полученного через Госуслуги»

2. Для получения бумажного документа предъявить паспорт гражданина Российской Федерации и сообщить номер заявления* на Госуслугах.

3. Заполнить заявление на получение бумажного документа и получить его. Главное проверить, чтобы сотрудник МФЦ заверил документ печатью МФЦ и личной подписью.

*Номер заявления указан в карточке заявления на Госуслугах.



В личном профиле волонтера есть понятие «электронные часы», которые пользователи получают за волонтерскую деятельность.

При поступлении в ООВО и ПОО эти часы дают абитуриентам **дополнительные баллы**, но чаще всего принимаются именно **верифицированные часы**, которые могут проставить только верифицированные организации. Именно поэтому стоит обращать внимание на то, что организация является верифицированной и имеет право выставлять верифицированные часы.