

# Социальный проект «Сад Сердце»

Номинация "Молодежная проблематика"


Авторы: Турбина Ксения Андреевна  
ученица 10 класса МАОУ "СОШ№5"  
Сагадатова Маргарита Дмитриевна  
ученица 9Б класса МАОУ "СОШ№5«

Руководитель: Харченко Светлана Валериевна  
Педагог-психолог МАОУ "СОШ№5"

Сатка 2018



# КАК ДИЗАЙН ШКОЛЫ ПОМОГАЕТ УЧИТЬСЯ И БЫТЬ СЧАСТЛИВЫМИ

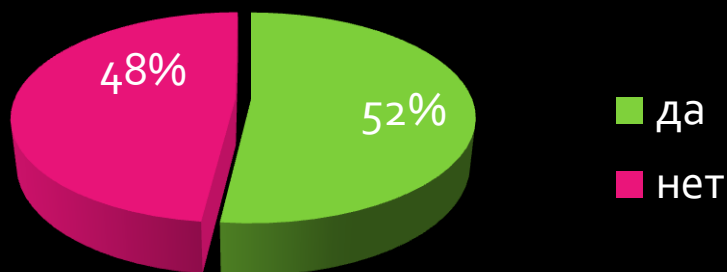


Лучшие российские и мировые практики, которые  
можно применить  
в вашей школе уже завтра.

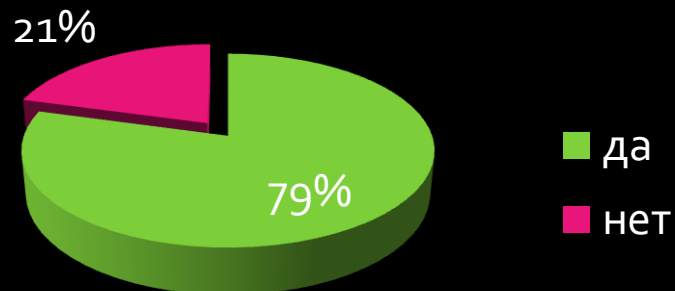
## социологический

## интернет-опрос

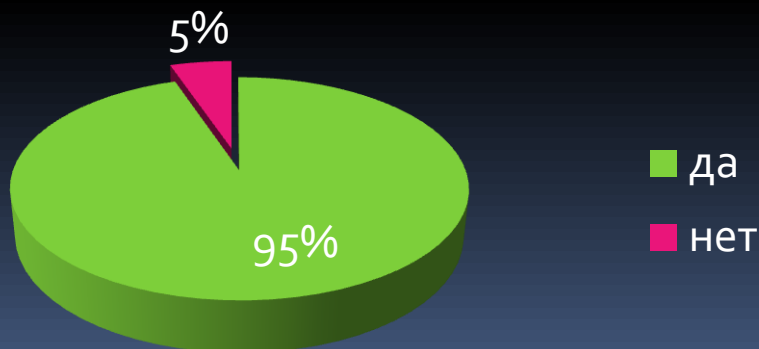
Нравится ли Вам, как  
выглядит школа?



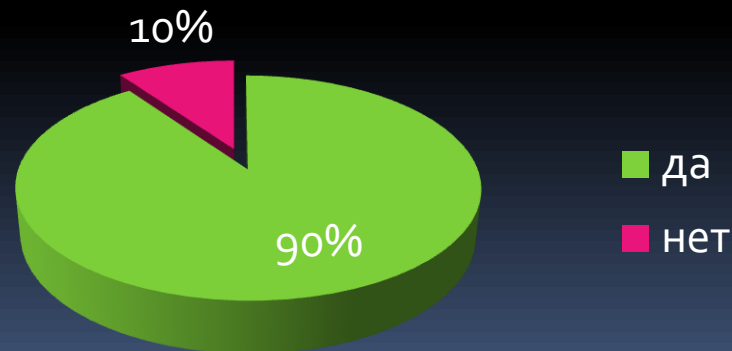
Хотели бы вы изменить  
внешний облик школы?



Хотели бы вы увидеть на  
территории школы арт-  
объект и зоны отдыха?



Готовы ли вы принять  
участие в проекте лично?





В школе необходимо

- создавать **комфортные условия**



# Руководство по оформлению школьных помещений.




студия Артемия Лебедева  
совместно с Московским  
архитектурным институтом МАРХИ

# Норвежский опыт



Особое внимание зонам рекреации и коридорам уделяют норвежские архитекторы и дизайнеры: считается, что отдых и общение для школьников порой важнее самой учебы.

# Разные виды активности требуют своих условий.



# Общественная зона

- Рекреация
- Библиотека
- Актóвый зал





# Что типично



# Что может быть



# Появилась игровая зона – уголок для детского творчества, СТОЛЫ И СТУЛЬЧИКИ

2016-2017



Совмещение зоны свободного творчества с выставочной зоной, объектом "зеленого" строительства - сад "СЕРДЦЕ", уголком настольных игр и рисования





Лето продолжается и сегодня

Прыгай, играй, за мной успевай!



# Ростомер с часами

Возможность узнать время, измерить свой рост - это так просто



# сад "СЕРДЦЕ"

2017-2018 учебный год





# Продолжение

2017-2018 учебный год

Сад  
"СЕРДЦЕ"



# Серые рамы окон






# Витражи окон



# Творческое интервью с младшими школьниками

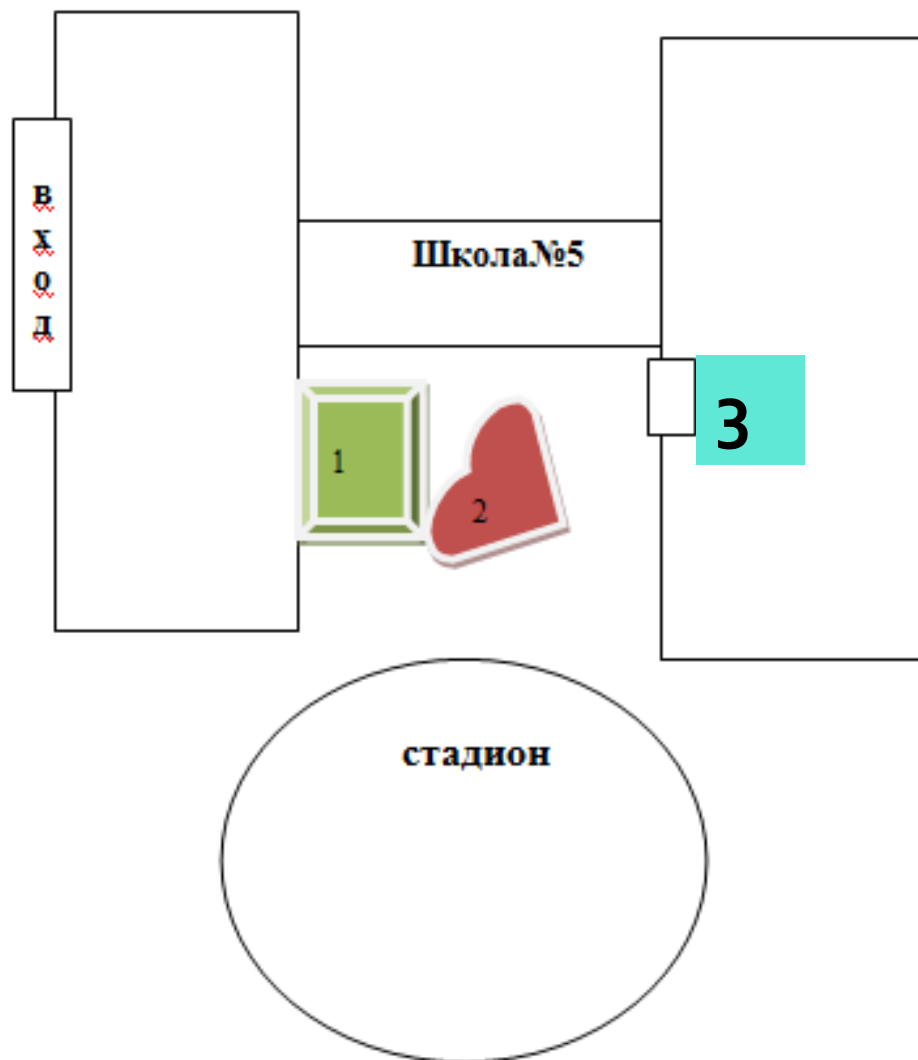




# Проекты рисунков «САД СЕРДЦЕ»



## Перспективы развития пришкольного участка



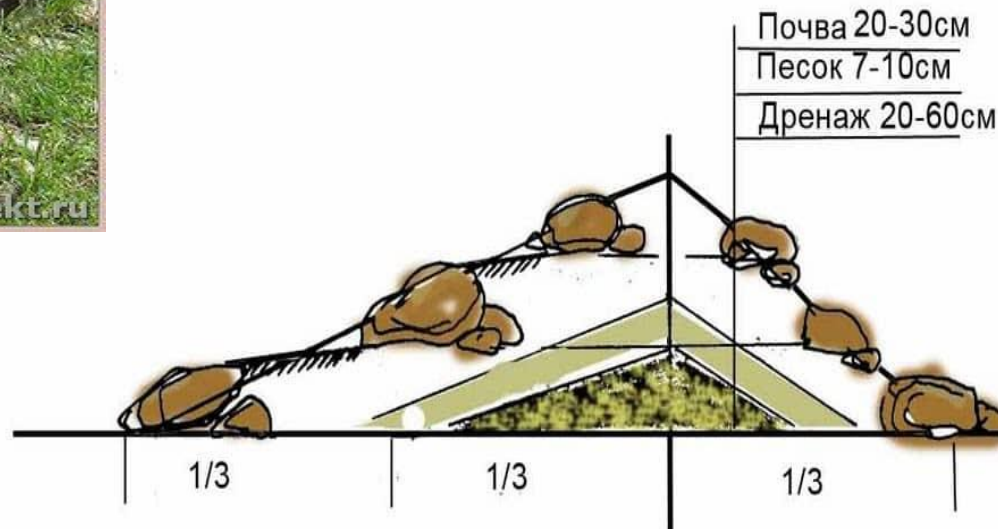
- 1) Арт-объект
- 2) Альпийская горка
- 3) зона рекреации



# Проект АРТ-объект + Альпийская горка



# План горки



# Арт-объект

- 1) Подготовка поверхности под покраску
- 2) (мытьё, шпатлевка, грунтовка);
- 3) Подготовка краски к росписи – колеровка
- 4) Перенос рисунка на стену. Переносится цветными мелками, чтобы было возможно делать исправления
- 5) Выполнение росписи



### Бюджет проекта Арт-объекта

№	Наименование	Количество	Цена (руб.)	Сумма (руб.)
1.	Штукатурка гипсовая ВОЛМА-Слой 30 кг	5*(30)	350	1750
2.	<b>Песок + цемент</b>	По запросу		
3.	<b>Шпатлевка финишная</b>	<b>8*(30кг)</b>	<b>300</b>	<b>2400</b>
4.	Краска - колер для фасада	30 м <sup>2</sup>	3000	1500
	<b>всего</b>			5650

### Бюджет Альпийской горки

№	Наименование	Количество	Цена (руб.)	Сумма (руб.)
1.	Рассада для альпийской горки	30 пачек	10	300
2.	Щебень	3 м <sup>3</sup>	350	1050
3.	Транспортные расходы			1000
4.	Поливочный шланг	30м	80	2400
5.	Садово-огородный инвентарь	10шт.	100	1000
6.	Всего			5750



# Привлечение к реализации проекта родителей

**использование  
ресурсов  
семьи**

Для формирования социально активной позиции, нравственных и общекультурных ценностей наших учащихся, всё это является важным условием взаимодействия и сотрудничества с важнейшим институтом социализации личности – семьей.

Школа

Красивая и любимая.

И чтобы каждый  
ребёнок,  
проходя мимо  
мог сказать :

