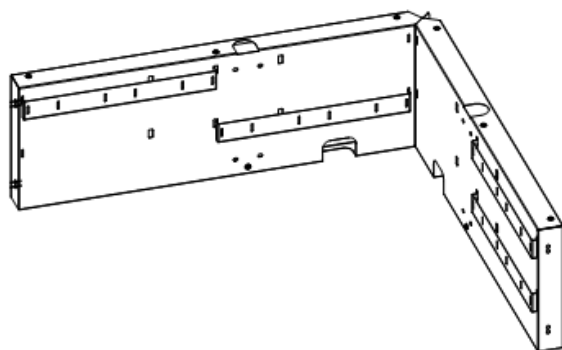




## ПАНЕЛЬ 2.1 КОНЕР





Этикетка  
АВЕ 241.190.000 ЭТ

**ПРАЙС АВЕРОН** всегда под рукой на мобильном



Приложение ПРАЙС АВЕРОН  
для Android на

<https://play.google.com/store/apps/details?id=ru.averon.averonpricexml1>



Приложение ПРАЙС АВЕРОН  
для IOS (iPhone и iPad) на

<https://apps.apple.com/ru/app/прайс-аверон/id1484614177>



# 1 ОБЩИЕ ПОЛОЖЕНИЯ, ХАРАКТЕРИСТИКИ

1.1 ПАНЕЛЬ серия КОНЕР (далее – Панель) предназначена для установки на угловую полку ПОЛКА 2.1 КОНЕР. ТО 31.09.11-039-52331864-2020.

## 1.2 Особенности

Надстройка-панель над ПОЛКОЙ 2.1 КОНЕР для компактного размещения по вертикали применяемых материалов, инструментов, принадлежностей, с возможностью установки до восьми рейлингов и:

- ☒ - ЛОТОК 1.0 СМОЛ до 3 штук на рейлинг
- ☒ - ЛОТОК 1.0 БИГ до 2 штук на рейлинг через ряд
- ☒ - ЛОТОК 1.0 МАСТЕР до 6 штук (по 3 в ряд вместо рейлингов)
- ☒ - ПОДСТАВКА 6.x ТУЛЗ или 2.0 МОДИС до 3 штук на рейлинг
- ☒ - ПОЛКА 1.1 БРИДЖ
- ☒ - ПОЛКА 1.0 ДЕЛЬТА
- ☒ - ПОЛКА 1.1 БРИДЖ ПАНЕЛЬ
- ☒ - ЭЛЕКТРОБЛОК 5.0
- ☒ - СТЕЛЛАЖ ДИРЕКТ/МАСТЕР
- ☒ - светильник ЛЮКС АВЕРОН

Примечание: Поставка по дополнительной заявке (☒):

Рекомендуется совместное использование с продукцией АВЕРОН: столы СЗТ, полки БРИДЖ, стеллажи ДИРЕКТ/МАСТЕР.

## 1.3 Условия эксплуатации

- окружающая температура ..... 10...35°С
- влажность при 25°С, не более ..... 80%

## 1.4 Основные технические характеристики

габариты..... 830x830x270 мм

масса, без лотков, не более ..... 5 кг

## 1.5 Комплектность (рис.1) шт

Панель левая (1) – 1

Панель правая (2) – 1

Рейлинг (3) – 4

Крепеж установлен по месту

Этикетка АВЕ 241.190.000 ЭТ

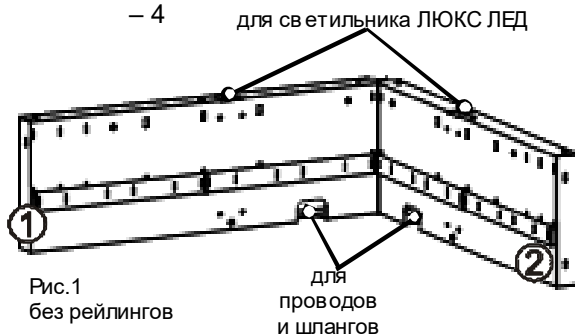


Рис.1  
без рейлингов

Изготовитель вправе вносить в конструкцию изменения, не ухудшающие потребительские свойства изделия.

## 2 ПОРЯДОК СБОРКИ

Крепеж установлен по месту. Выкрутить перед сборкой.

- установить панели (1 и 2), прикрепив их к торцам панелей от ПОЛКИ 2.1 КОНЕР и скрепив между собой;
  - установить зацепы рейлингов (3) в соответствующие пары пазов;
  - для более надежной фиксации рейлинга в пазах язычки зацепов сзади слегка отогнуть в сторону;
  - установить в удобных местах на рейлингах нужные подставки, лотки и т.д.
- Отверстия для установки трубы светильников серии ЛЮКС заглушены, при необходимости - выдавить заглушки.

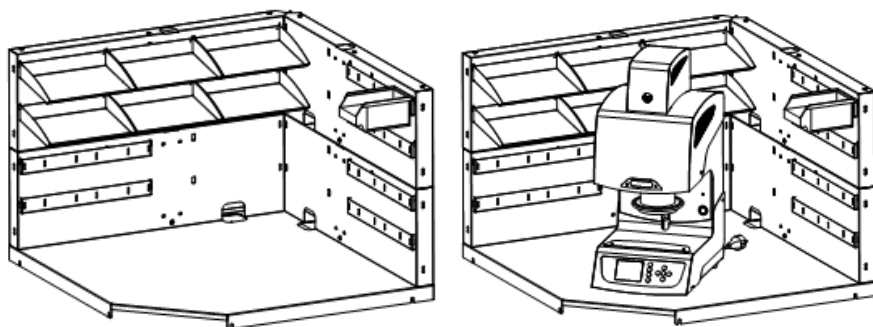


Рис. 2 Базисная система хранения на ПОЛКУ 2.1 КОНЕР ПАНЕЛИ 2.1 КОНЕР, ВМС

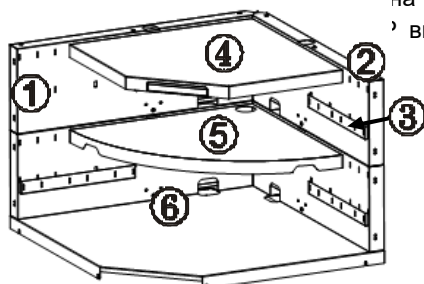


Рис.3 Система хранения КОНЕР

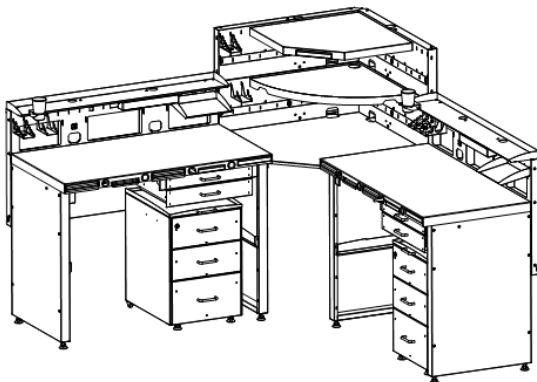
1-2 - ПАНЕЛЬ 2.1 КОНЕР

3 - Рейлинг

4 - ПОЛКА 2.1 КОНЕР ПЛЮС

5 - ПОЛКА 1.0 ДЕЛЬТА

6 - ПОЛКА 2.1 КОНЕР



## 3 ГАРАНТИИ

Гарантийный срок – 24 месяца с даты продажи или, если она не указана, то с даты выпуска предприятием-изготовителем.

Претензии на гарантию не принимаются при наличии механических повреждений.

**Изготовитель:**

**620102, Россия, Екатеринбург, Чкалова 3**

**ООО «ВЕГА-ПРО»**

**бесплатный звонок по России 8 800 700 12 20**

**тел. (343) 311-11-21**

**Сервис-центр: тел. (343) 234-66-23**

**бесплатный звонок по России 8 800 700 11 02**

[www.averon.ru](http://www.averon.ru)

[feedback@averon.ru](mailto:feedback@averon.ru)

### СВИДЕТЕЛЬСТВО О ПРИЕМКЕ

Настоящим подтверждается соответствие требованиям действующей технической документации

Исправления не допускаются

ПАНЕЛЬ 2.1 КОНЕР	
Заводской номер	
Контролер ООО «ВЕГА-ПРО»	_____
Дата выпуска _____	Упаковщик _____
Дата продажи _____	Продавец _____

Если поле даты продажи не заполнено или исправлено,  
то гарантия исчисляется с даты выпуска.

### КОНТАКТЫ АВЕРОН



[averon.ru](http://averon.ru)



[Averon Russia](https://www.youtube.com/AveronRussia)



8 800 700-12-20  
бесплатный по РФ



АВЕРОН -  
оборудование  
для зубных  
техников



[feedback@averon.ru](mailto:feedback@averon.ru)



[instagram.com/  
averon.ru](https://www.instagram.com/averon.ru)

**Присоединяйтесь к нам в соц. сетях!**