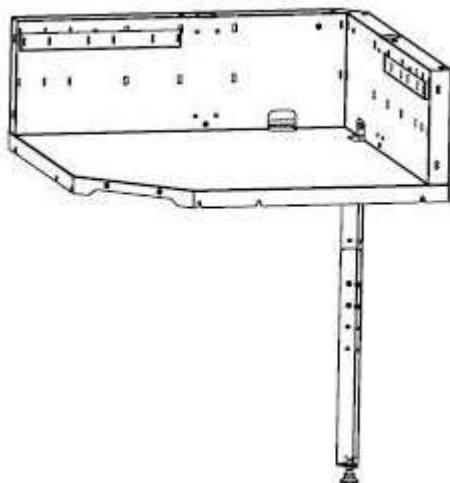




ПОЛКА 2.1 КОНЕР



Этикетка
АВЕ 241.210.000 ЭТ

СВИДЕТЕЛЬСТВО О ПРИЕМКЕ

Настоящим подтверждается соответствие требованиям действующей технической документации

Исправления не допускаются

ПОЛКА 2.1 КОНЕР	
Заводской номер	
Контролер ООО «ВЕГА-ПРО»	_____
Дата выпуска _____	Упаковщик _____
Дата продажи _____	Продавец _____

Если поле даты продажи не заполнено или исправлено,
то гарантия исчисляется с даты выпуска.

1 ОБЩИЕ ПОЛОЖЕНИЯ, ХАРАКТЕРИСТИКИ

1.1 ПОЛКА серия КОНЕР (далее – Полка) предназначена для создания в угловой зоне между двумя столами АВЕРОН дополнительного полезного объема для размещения и хранения используемых предметов. ТО 31.09.11-039-52331864-2020.

1.2 Особенности

- угловая Полка с двумя панелями, соединяет столы, расположенные перпендикулярно друг к другу, рис.1,2;
- боковые панели предназначены для компактного размещения по вертикали в лотках материалов, инструментов, принадлежностей, а также установки светильника ЛЮКС ЛЕД;
- для получения дополнительной горизонтальной поверхности возможно использование ПОЛКА 1.0 ДЕЛЬТА, рис.3;
- для расширения зоны хранения возможно использование ПАНЕЛЬ 2.1 КОНЕР (надстройка), рис.3;
- наращивание вниз с помощью полок ПОЛКА 2.1 КОНЕР МИНИ;
- многочисленные гнезда как в самой полке, так и в панелях для прикручивания и навешивания разнообразных лотков, держателей, подставок, крючков, рейлингов;
- возможно размещение подставок ПОДСТАВКА 6.0 ТУЛЗ или 2.0 МОДИС на рейлинг, рис.3;

Рекомендуется совместное использование с продукцией АВЕРОН: столы СЗТ.

1.3 Условия эксплуатации

окружающая температура10...35°C

влажность при 25°C, не более 80%

1.4 Основные характеристики

габариты, не более, мм 830×830×1100

масса, не более, кг 15,0

максимальная нагрузка, кг.....20,0

1.5 Комплектность, рис.1

Панель левая (1) - 1 шт Полка угловая (3) - 1 шт Уголок (5) - 1 шт

Панель правая (2) - 1 шт Рейлинг (4) - 2 шт Уголок нижний (6) - 1 шт

Этикетка АВЕ 241.210.000 ЭТ

Поставка по дополнительной заявке:

- ПАНЕЛЬ 2.1 КОНЕР

- ЛОТОК 1.0 МАСТЕРБИГ

- ЛЮКС 1.0 ЛЕД ПЛЮС

- ПОДСТАВКА 6.x ТУЛЗ/2.0 МОДИС

- ПОЛКА 1.0 ДЕЛЬТА

- ПОЛКА 2.1 КОНЕР МИНИ

2 СБОРКА

Крепеж установлен по месту. Выкрутить перед сборкой.

- закрепить полку угловую (3) между боковыми стенками столов;
- собрать ОПОРА 2.1 КОНЕР, соединив уголок (5) и уголок нижний (6) с ножкой крепежом из комплекта;
- установить опору под полку на нужной высоте в дальний угол;
- установить панели (1 и 2), прикрепив их к полке, торцам задних стенок столов и скрепив между собой;
- установить зацепы рейлингов (4) в соответствующие пары пазов. Для более надежной фиксации рейлинга в пазах язычки зацепов сзади слегка отогнуть в сторону;
- установить в удобных местах на рейлингах нужные подставки, лотки и т.д.

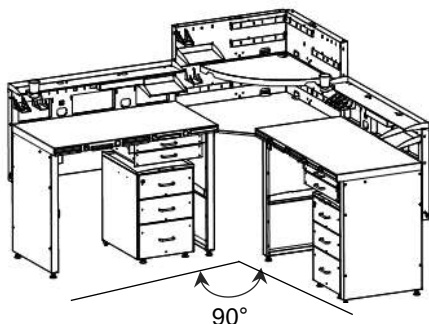
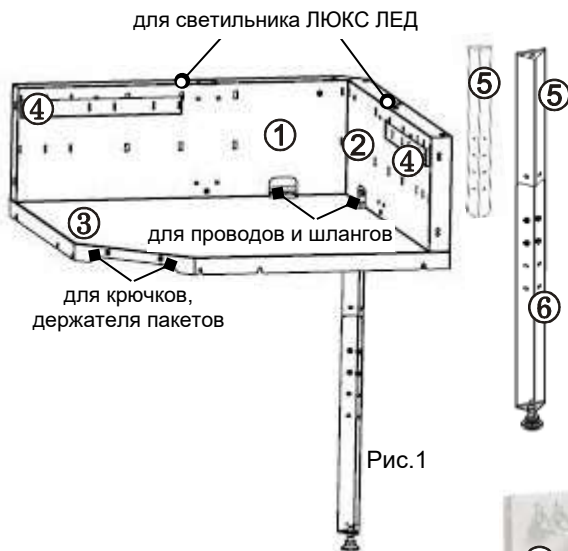



Рис.2 Пример крепления Полки к столам



3 ГАРАНТИИ

Гарантийный срок – 24 месяца с даты продажи, если она не указана, то с даты выпуска предприятием-изготовителем.

Изготовитель:

620102, Россия, Екатеринбург, Чкалова 3

ООО «ВЕГА-ПРО»

бесплатный звонок по России 8 800 700 12 20







тел. (343) 311-11-21

Сервис-центр: тел. (343) 234-66-23

бесплатный звонок по России 8 800 700 11 02

www.averon.ru

feedback@averon.ru

КОНТАКТЫ АВЕРОН			
	averon.ru		Averon Russia
	8 800 700-12-20 бесплатный по РФ		АВЕРОН - оборудование для зубных техников
	feedback@averon.ru		instagram.com/ averon.ru
Присоединяйтесь к нам в соц. сетях!			



научно-производственный комплекс

Учебный центр АВЕРОН

приглашает на обучение
зубных техников, врачей,
руководителей и администраторов
стоматологических учреждений

Программа на
<http://www.averon.ru/study/>

