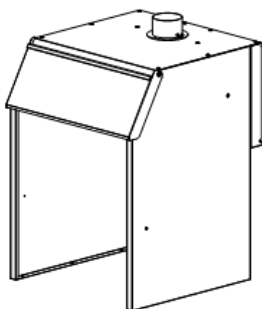




# НАБОР ДЛЯ СТОЛОВ СУЛ ЭЛЕМЕНТ модель НАБОР 2.0 ПАЙКА



Этикетка  
АВЕ 643.000.000 ЭТ

## СВИДЕТЕЛЬСТВО О ПРИЕМКЕ

Настоящим подтверждается соответствие требованиям действующей технической документации

Исправления не допускаются

НАБОР 2.0 ПАЙКА	
Заводской номер	
Контролер ООО «ВЕГА-ПРО»	_____
Дата выпуска _____	Упаковщик _____
Дата продажи _____	Продавец _____

Если поле даты продажи не заполнено или исправлено,  
то гарантия исчисляется с даты выпуска.

## 1 ОБЩИЕ ПОЛОЖЕНИЯ, ХАРАКТЕРИСТИКИ

**1.1 НАБОР 2.0 ПАЙКА** (далее – **Набор**) эксплуатируется совместно со столами СУЛ 1.0/7.0 ЭЛЕМЕНТ\* (далее – **СУЛ**) с целью организации рабочего места прессовых и паяльных работ в зуботехнических и литейных лабораториях. ТО 31.09.11-039-52331864-2020.

### 1.2 Условия эксплуатации

окружающая температура ..... 10...35°C

влажность при 25°C, не более ..... 80%

### 1.3 Основные технические характеристики

габариты зонта ..... 585×620×805 мм (865 с фланцем)

масса, не более ..... 12 кг

### 1.4 Особенности

Установка на СУЛ ЭЛЕМЕНТ 1.0/7.0.

Внутри закрытой зоны, образованной **Набором** и **СУЛ**, можно разместить ЭВП ПРЕСС 2.0 + ЭМП 1.0 КОМБИ или ТЕРМОПРЕСС 3.0 М/СМАРТ М.

Полностью металлическое исполнение.

Пластиковый фланец для подключения гофра вытяжки.

### 1.5 По дополнительной заявке (✉) можно доукомплектовать:

- угольным фильтром\*, для удаления и нейтрализации газов (запахов);
- универсальным бесконтактным коммутатором БЛИК 2.2 СЕНСОР\*, для бесконтактного включения/выключения от сигнала инфракрасного датчика различных исполнительных устройств с потребляемой мощностью до 2 кВт;
- устройством пылевсасывающим зуботехническим УПЗ СТАЙЕР\*, для очистки воздуха в обслуживаемой рабочей зоне от пылевзвеси;
- сетевым фильтром на 5 розеток ЭЛЕКТРОБЛОК 5.0\* с магнитной фиксацией в удобном для работы месте (контакты защитного заземления, общий выключатель с индикацией, защита от превышения нагрузки, фильтр помех, максимальный ток 10 А).

Подробная информация о дополнительных устройствах и принадлежностях – в соответствующих подразделах раздела «Столы, светильники, вытяжки» Каталога оборудования на сайте [www.averon.ru](http://www.averon.ru).

### 1.6 Комплектность – согласно Упаковочному листу.

#### Изготовитель:

620102, Россия, Екатеринбург, Чкалова 3

ООО «ВЕГА-ПРО»

[www.averon.ru](http://www.averon.ru)

бесплатный звонок по России 8 800 700-12-20

тел. (343) 311-11-21, факс (343) 234-65-72

[feedback@averon.ru](mailto:feedback@averon.ru)

Сервис-центр: тел. (343) 234-66-23

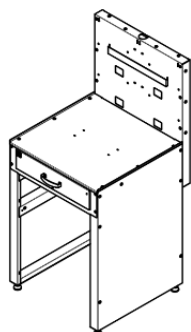
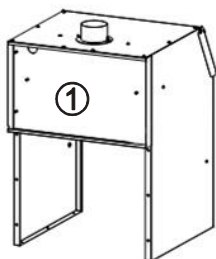
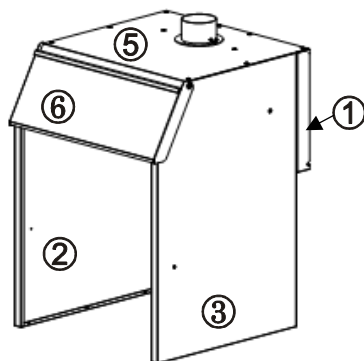
бесплатный звонок по России 8 800 700-11-02

---

\* – эксплуатация, обслуживание и гарантии согласно своей эксплуатационной документации.

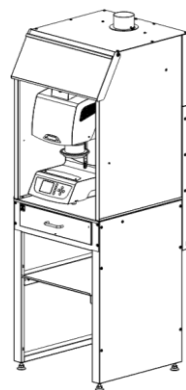
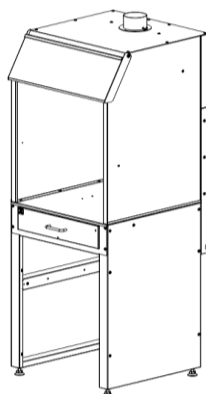
## 2 УСТРОЙСТВО

- 1 — Стенка задняя
- 2 — Стенка боковая левая
- 3 — Стенка боковая правая
- 4 — Полка внутренняя
- 5 — Крышка верхняя
- 6 — Крышка откидная с уплотнителем
- 7 — Светильник светодиодный ЛЮКС 5.0 БОКС
- 8 — Фланец Ø100 мм



+

=



СУЛ 1.0 ЭЛЕМЕНТ

Рабочее место  
для прессовых и  
паяльных работ

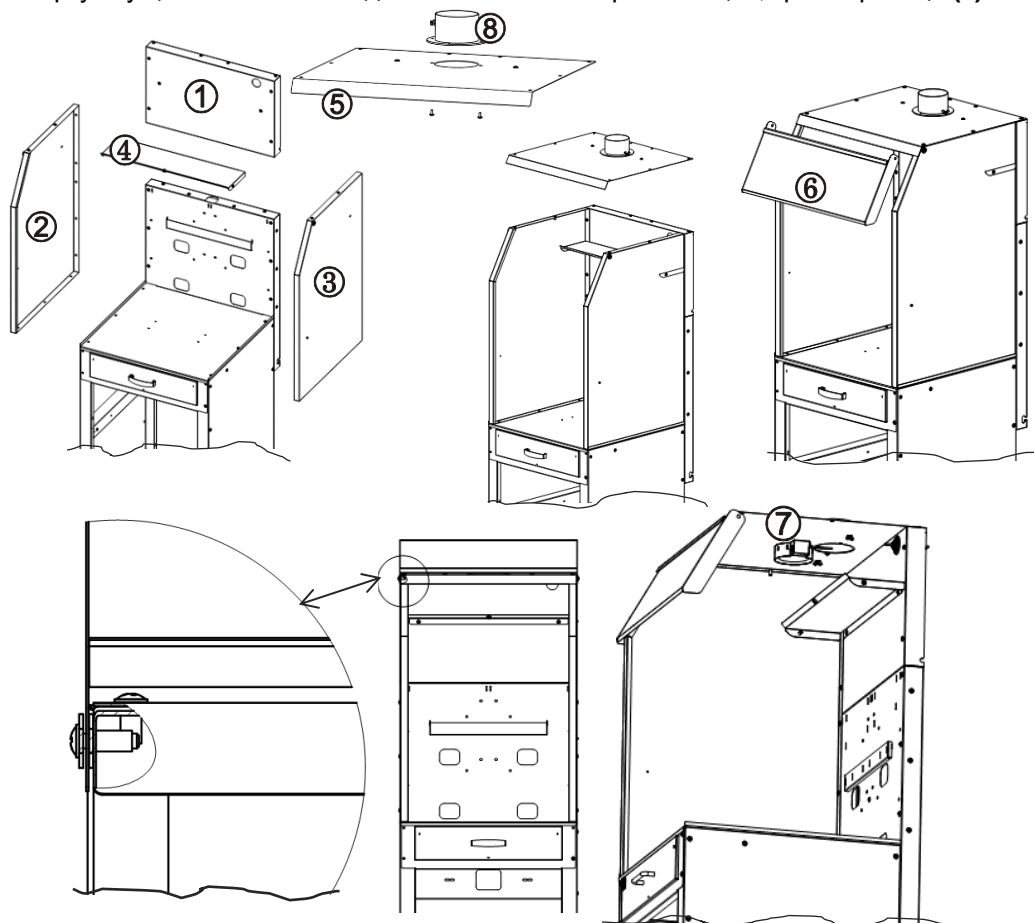
### 3 ПОРЯДОК СБОРКИ

Рекомендуется для облегчения и ускорения сборки использовать электроинструмент (шуруповерт, электроотвертка).

До прикрепления элементов выкрутить установленный по месту крепеж.

Не затягивайте крепеж до окончательной установки всех элементов конструкции.

Сборку осуществлять в последовательности номеров позиций, кроме фланца (8).



Осями откидной крышки (6) являются винты M5x35. Головка винта должна располагаться с внешней стороны зонта. На рисунке изображено правильное расположение крепежа.

Разместить нужное оборудование, принадлежности и приступить к работе.

### 4 ГАРАНТИИ

Гарантийный срок – 24 месяца с даты продажи, если она не указана, то с даты выпуска предприятием-изготовителем.

Претензии на гарантию не принимаются при наличии механических повреждений.