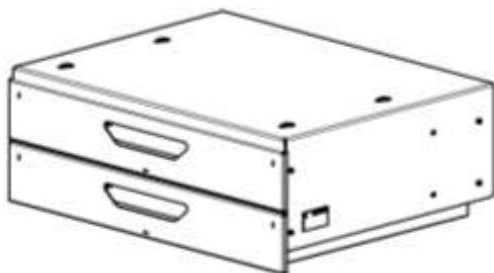




# УНИВЕРСАЛЬНЫЙ МОДУЛЬ ВЫДВИЖНЫХ ЯЩИКОВ КОМПЛЕКТ 2.2



Этикетка  
АВЕ 025.000.000 ЭТ

## Мобильное Приложение АВЕРОН:

для Android



для iOS



для Huawei



## 1 ОБЩИЕ ПОЛОЖЕНИЯ, ХАРАКТЕРИСТИКИ

1.1 Настоящий документ действителен для Универсального модуля выдвижных ящиков серия КОМПЛЕКТ. ТО 31.09.11-039-52331864-2020.

### 1.2 Особенности

Модуль полностью металлический.

Предназначен для комплектования столов серии СЗТ МАСТЕР, а также для организации автономных рабочих мест.

В верхнем ящике установлен металлический разделитель, разбивает пространство на три отсека.

### 1.3 Условия эксплуатации

- температура окружающая..... 10...35°C
- влажность при 25°C, не более..... 80%

### 1.4 Основные технические характеристики

- габариты, не более ..... 480×370×175 мм
- масса, не более..... 9,5 кг

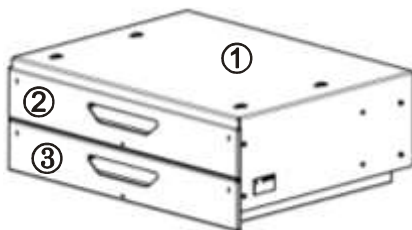
### 1.5 Комплектность

Универсальный модуль ящиков под столешницу - 1 шт

Саморез с пресс-шайбой - 4 шт\*

Этикетка АВЕ 025.000.000 ЭТ

\* - при поставке совместно с СЗТ МАСТЕР установлены в столешнице по месту крепления



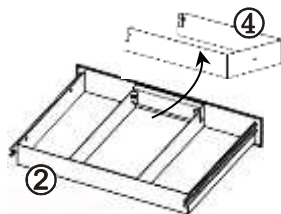
## 2 ПОДГОТОВКА И ЭКСПЛУАТАЦИЯ

### 2.1 Подготовка

Распаковать, при выявлении нарушений тары, внешнего вида и комплектности зафиксировать их и обратиться к Поставщику.

### 2.2 Установка

- полностью выдвинуть верхний (2) и нижний (3) ящики и снять их с направляющих, нажав на пластиковые рычажки в направляющих;
- при необходимости, убрать разделитель (4) из верхнего ящика, открутив винты;
- закрепить раму (1) комплектуемыми саморезами снизу столешницы рабочего места (в СЗТ МАСТЕР - винты установлены по месту);
- установить ящики на место.



### 2.3 Эксплуатация

Верхний (2) и нижний (3) ящики - с шариковыми направляющими полного выдвижения. При открытии и закрытии ящика в конце хода может потребоваться небольшое усилие.

При необходимости достать ящик для очистки - полностью выдвинуть его и снять с направляющих. При снятии – не допускать рывки и перекосы.

После очистки установить ящик в направляющие. Удобнее – из положения сидя. Удерживая на весу ящик, завести правую и левую части направляющих в ответные, предварительно вытянув их вперед. В начале движения в направляющих защелкнутся два пластиковых фиксатора (А). Затем с

одновременным надавливанием на края фиксатора вкатить ящик по направляющим до конца.



### **ВНИМАНИЕ!**

При выдвигании ящика до упора в конце хода срабатывает защита от самопроизвольного выкатывания – движение требует небольшого дополнительного усилия.

При задвигании полностью выдвинутого ящика снятие его с упоров также требует незначительного дополнительного усилия.

В конце задвигания ящика не нужно его толкать.

## **3 ГАРАНТИИ**

Гарантийный срок – 24 месяца с даты продажи или, если она не указана, то с даты выпуска предприятием-изготовителем.

Средний срок службы – 5 лет.

Претензии на гарантию не принимаются при наличии механических повреждений.

**Изготовитель: ООО «ВЕГА-ПРО»**

**Юр. адрес: 620146, Свердловская обл., г.о. город Екатеринбург, Екатеринбург, Фурманова 127, пом. 1.**

**Адрес производства: 620102, Екатеринбург, Чкалова 3 [www.averon.ru](http://www.averon.ru),  
бесплатный звонок по РФ**

**тел. (343) 311-11-21**

**8 800 700 12 20**

**[feedback@averon.ru](mailto:feedback@averon.ru)**

**Сервис-центр: бесплатный звонок по РФ**

**8 800 700 11 02**

## СВИДЕТЕЛЬСТВО О ПРИЕМКЕ







Настоящим подтверждается соответствие требованиям действующей технической документации

Исправления не допускаются

<b>КОМПЛЕКТ 2.2</b>	
Заводской номер	
Контролер ООО «ВЕГА-ПРО»	
Дата выпуска _____	Упаковщик _____
Дата продажи _____	Продавец _____

Если поле даты продажи не заполнено или исправлено, то гарантия исчисляется с даты выпуска.

### КОНТАКТЫ АВЕРОН

	averon.ru		Averon Russia
	8 800 700-12-20 бесплатный по РФ		АВЕРОН - оборудование для зубных техников
	feedback@averon.ru		instagram.com/ averon.ru

**Присоединяйтесь к нам в соц. сетях!**