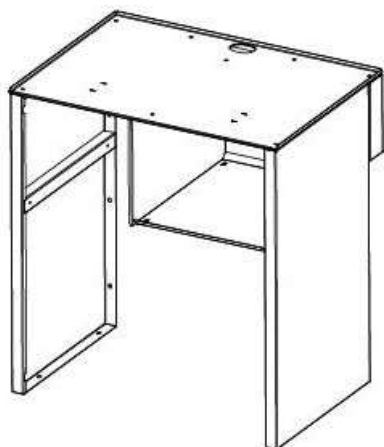




НАБОР ДЛЯ СТОЛОВ СУЛ 7.0 ЭЛЕМЕНТ



МОДЕЛЬ НАБОР 7.0 ВЕРСИЯ

Этикетка
АВЕ 545.000.000 ЭТ

ПРАЙС АВЕРОН всегда под рукой на мобильном



Приложение ПРАЙС АВЕРОН
для Android на

<https://play.google.com/store/apps/details?id=ru.averon.averonpricexm1>



Приложение ПРАЙС АВЕРОН
для IOS (iPhone и iPad) на

<https://apps.apple.com/ru/app/прайс-аверон/id1484614177>



1 ОБЩИЕ ПОЛОЖЕНИЯ, ХАРАКТЕРИСТИКИ

1.1 НАБОР 7.0 ВЕРСИЯ (далее – **Набор**) эксплуатируется совместно со столами СУЛ 7.0 ЭЛЕМЕНТ* (далее – **СУЛ**) с целью организации рабочего места литейных работ в зуботехнических и литейных лабораториях. ТО 31.09.11-039-52331864-2020.

На рабочем месте предусмотрено размещение:

- на столешнице - Установки литейной УЛК 1.0 ВЕРСИЯ АРТ* и Подставки для охлаждения опок КУЛЕР 1.0 ОПОКА*;
- на верхней полке - до 2-х Электромуфельных печей ЭМП 11.1*, или Электромуфельной печи ЭМП 11.6*, или Электропечи сушильной ЭПС 2.1 М*.

1.2 Условия эксплуатации

окружающая температура10...35°С

влажность при 25°С, не более80%

1.3 Основные технические характеристики

масса, не более11 кг

габариты 570×410×625 мм

1.4 Особенности

Установка только на СУЛ 7.0 ЭЛЕМЕНТ.

Полностью металлическое исполнение.

1.5 Комплектность – согласно Упаковочному листу.

2 УСТРОЙСТВО, рис.1-2

1 – Стенка боковая правая/левая

2 – Полка верхняя

3 – Полка отсека

4 – Стенка отсека

5 – Стенка задняя

Крепеж – установлен.

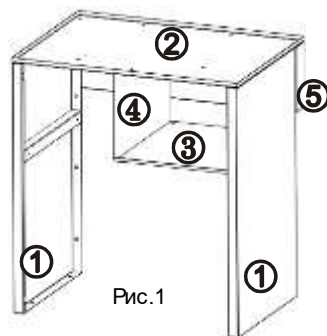


Рис.1

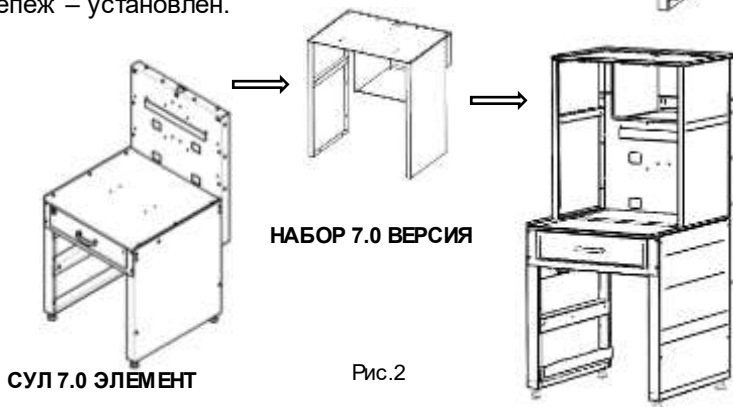


Рис.2

* – эксплуатация, обслуживание и гарантии согласно своей эксплуатационной документации

3 ПОРЯДОК СБОРКИ

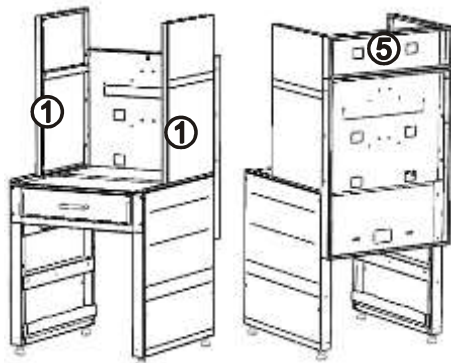
Рекомендуется для облегчения и ускорения сборки использовать электроинструмент (шуруповерт, электроотвертка).

Крепеж размещен в местах его установки. Не затягивайте крепеж до окончательной установки всех элементов конструкции.

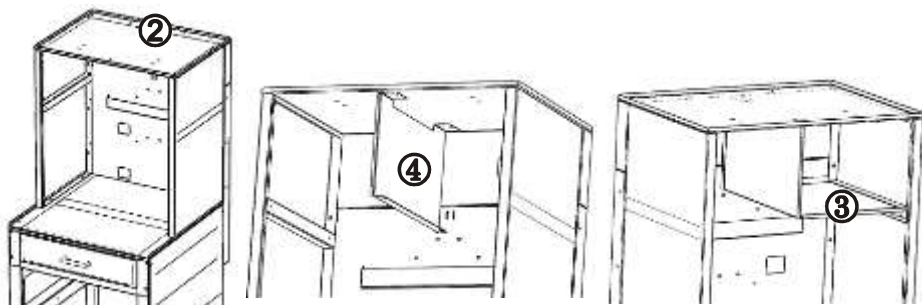
I УСТАНОВИТЬ И ЗАКРЕПИТЬ

— стенки боковые правую и левую (1) к столешнице и многофункциональной задней стенке СУЛ, винты М5х10;

— стенку заднюю (5) к многофункциональной задней стенке СУЛ, винты М5х10

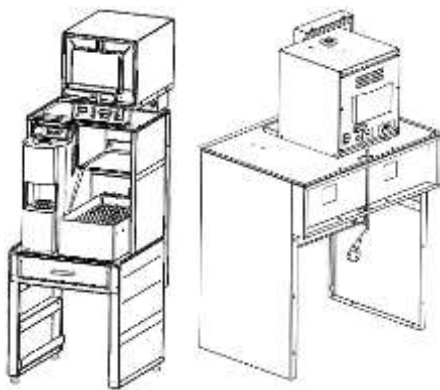


- #### II
- полку верхнюю (2) к задней стенке (5) и боковым стенкам (1), винты М5х10;
 - стенку отсека (4) к верхней полке, винты М5х10;
 - полку отсека (3), к стенке отсека (4) и боковой стенке (1), винты М5х10.
- Отсек может быть установлен слева/справа (см. рис. ниже)



- #### III
- Разместить нужное оборудование, принадлежности и приступить к работе.

В верхней полке и задней стенке выполнены отверстия для прокладывания сетевых шнуров внутри конструкции — провода не мешаются снаружи, есть возможность установки вплотную к стене



4 ГАРАНТИИ

Гарантийный срок – 24 месяца с даты продажи, если она не указана, то с даты выпуска предприятием-изготовителем.

Претензии на гарантию не принимаются при наличии механических повреждений.

Изготовитель:

620102, Россия, Екатеринбург, Чкалова 3, ООО «ВЕГА-ПРО» www.averon.ru

бесплатный звонок по России 8 800 700 12 20

тел. (343) 311-11-21

feedback@averon.ru

Сервис-центр: тел. (343) 234-66-23

бесплатный звонок по России 8 800 700 11 02

СВИДЕТЕЛЬСТВО О ПРИЕМКЕ






Настоящим подтверждается соответствие требованиям действующей технической документации

Исправления не допускаются

НАБОР 7.0 ВЕРСИЯ	
Заводской номер	
Контролер ООО «ВЕГА-ПРО»	_____
Дата выпуска _____	Упаковщик _____
Дата продажи _____	Продавец _____

Если поле даты продажи не заполнено или исправлено,
то гарантия исчисляется с даты выпуска.

КОНТАКТЫ АВЕРОН

	averon.ru		Averon Russia
	8 800 700-12-20 бесплатный по РФ		АВЕРОН - оборудование для зубных техников
	feedback@averon.ru		instagram.com/ averon.ru

Присоединяйтесь к нам в соц. сетях!