



ВОСКТОПКА СТОМАТОЛОГИЧЕСКАЯ ВТ-«АВЕРОН»

1.1 МОДИС



РУ №ФСР 2011/12654 от 07.11.2023

Руководство по эксплуатации
АВЕ 333.000.000 РЭ

1 ОБЩИЕ ПОЛОЖЕНИЯ, ХАРАКТЕРИСТИКИ

1.1 Настоящее Руководство распространяется на Воскотопку стоматологическую ВТ-«АВЕРОН», ТУ 9452-003-25014322-2006, далее – **ВТ**.

1.2 ВТ предназначена для моделирования воском в стоматологических учреждениях.

1.3 Условия эксплуатации

температура окружающего воздуха..... 10...35°C

влажность при 30°C, не более80%

1.4 Основные технические характеристики

диапазон задаваемых температур 40...110°C

выходное напряжение блока питания \approx 12В 1А

емкость стакана **ВТ** 20 мл

масса блока управления, не более 0,2 кг


габариты блока управления, не более 85x90x65 мм

режим работы..... продолжительный

2 МЕРЫ БЕЗОПАСНОСТИ

Остерегайтесь касания нагретого стакана **ВТ** и попадания расплавленного воска на открытые участки кожи.

Нанесенная маркировка по безопасности:

	До начала работ внимательно ознакомьтесь с настоящим Руководством по эксплуатации
\approx 12В 1А	Номинальные значения параметров электропитания

3 КОМПЛЕКТНОСТЬ (рис.1)


Блок управления со стаканом - 1 шт

Блок питания- 1 шт

Руководство по эксплуатации АВЕ 333.000.000 РЭ

4 ПОДГОТОВКА

- Загрузите воск в стакан (2) и закройте его крышкой.
- Включите блок питания (4) в сетевую розетку.
- Соедините разъем на кабеле блока питания к разъему (6) блока управления (1).



ВНИМАНИЕ!

Необходимо обеспечить надежный контакт адаптера питания с сетевой розеткой.

Изготовитель вправе вносить в конструкцию изменения, не ухудшающие потребительские свойства изделия

5 РАБОТА

- Задайте температуру ручкой **(5)** на блоке управления: по часовой стрелке – увеличение температуры, против – уменьшение.
- Нагрев сопровождается желтым цветом светодиода **(3)**, выход на заданную температуру – зеленым.
- Время плавления воска зависит от загрузки стакана, но не превышает 25 мин.
- По окончании работ отключите блок питания от сетевой розетки.

6 ТРАНСПОРТИРОВАНИЕ И ХРАНЕНИЕ

6.1 Транспортирование **ВТ** проводится в таре изготовителя всеми видами крытых транспортных средств по действующим для них правилам.

Условия транспортирования: температура от минус 40 до 50°C, относительная влажность до 100% при температуре 25°C.

6.2 **ВТ** должна храниться на закрытых складах в упаковке предприятия-изготовителя, на стеллажах при температуре от минус 40 до 40°C и относительной влажности до 98% при температуре 25°C. Не допускается хранение **ВТ** совместно с кислотами и щелочами.

7 ТЕХНИЧЕСКОЕ ОБСЛУЖИВАНИЕ

Очистку корпуса **ВТ** производить отжатым тампоном, смоченным слабым мыльным раствором, или жидкостью, растворяющей воск. Не допускать попадания жидкости внутрь **ВТ**. По окончании очистки - протереть сухой мягкой тканью.

8 ГАРАНТИИ

Гарантийный срок - **60 месяцев** (на блок питания – **12 месяцев**) с даты продажи или, если она не указана, то с даты выпуска предприятием-изготовителем.

8.1 Изготовитель гарантирует соответствие Воскотопки стоматологической ВТ "АВЕРОН" технической документации при соблюдении условий эксплуатации, транспортирования и хранения согласно настоящему Руководству.

8.2 Средний срок службы – 6 лет. По истечении срока службы Изготовитель не несет ответственность за обеспечение возможности использования ВТ по назначению, включая ее безопасность. Критерием предельного состояния является невозможность или технико-экономическая нецелесообразность восстановления работоспособности ВТ.



8.3 Для замены или ремонта продукция предоставляется в упаковке Изготовителя в ЧИСТОМ виде. Устранение повреждений, полученных при доставке, и работы по приведению в надлежащий вид осуществляются за счет владельца оборудования.


9 УТИЛИЗАЦИЯ

В составе ВТ не содержится драгметаллов и опасных веществ. Специальных мер по утилизации (уничтожению) ВТ не требуется.

10 УСТРАНЕНИЕ НЕИСПРАВНОСТЕЙ

Перечень неисправностей, методы их устранения.

Неисправность	Причины	Методы устранения
Не греет, нет индикации	Ненадежно подключена ВТ к блоку питания	Проверить надежность подключения
	Блок питания ненадежно подключен к сети	
	Неисправен блок питания	
	Поврежден/неисправен кабель блока питания	
	Неисправен блок управления	
Воск в стакане ВТ не нагревается	Отказ канала, управляющего нагревателем ВТ	
Воск в стакане ВТ перегревается		

Примечание  - если дефект не устранен, то обратитесь к продавцу или в ближайшее представительство АВЕРОН

Изготовитель: ООО "ВЕГА-ПРО"

www.averon.ru

Юр. адрес: 620146, Свердловская обл., г.о. город Екатеринбург, Екатеринбург, Фурманова 127, пом. 1,

тел.: +73433111121

feedback@averon.ru

Адрес производства: 620902, Екатеринбург, Ник. Тесла, стр.4

бесплатный звонок по РФ:

88007001220

Сервис-центр: бесплатный звонок по РФ


88007001102

Мобильное Приложение АВЕРОН:

для
Android



для iOS



для Huawei



КОНТАКТЫ АВЕРОН



averon.ru



АВЕРОН
зуботехникам



8 800 700-12-20
бесплатно
на территории РФ



АВЕРОН –
оборудование
для зубных техников



feedback@averon.ru



АВЕРОН,
зуботехническое
оборудование

Следите за нашими новостями



СВИДЕТЕЛЬСТВО О ПРИЕМКЕ

Настоящим подтверждается соответствие Воскотопки стоматологической ВТ-"АВЕРОН" требованиям действующей технической документации

Исправления не допускаются

1.1 МОДИС	Зав.№
Контролер ООО «ВЕГА-ПРО»	
Дата выпуска _____	Упаковщик _____
Дата продажи _____	Продавец _____

Если поле даты продажи не заполнено или исправлено,
то гарантия исчисляется с даты выпуска.