

3.1. Быстрое добавление карточки без прослушивания

- Откройте выбранную тему, на экране появится меню карточек.




- Выберите карточку и нажмите на неё дважды.
- Карточка добавится в занятие. Внизу экрана появится превью занятия, в которое попадает выбранная карточка.



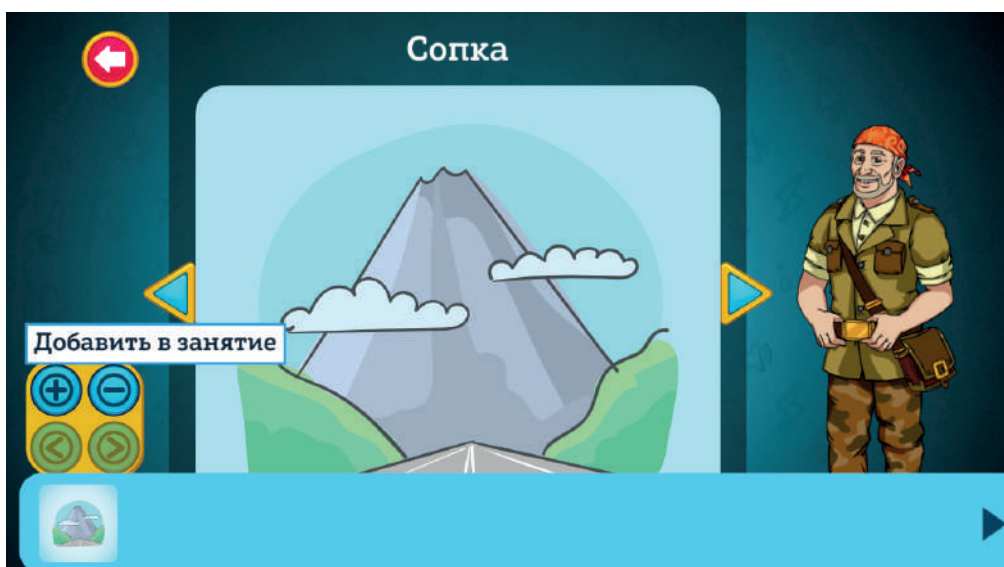
3.2. Добавление карточки с предварительным прослушиванием

- Если вы хотите прослушать карточку перед добавлением, нажмите на неё один раз. Карточка откроется.




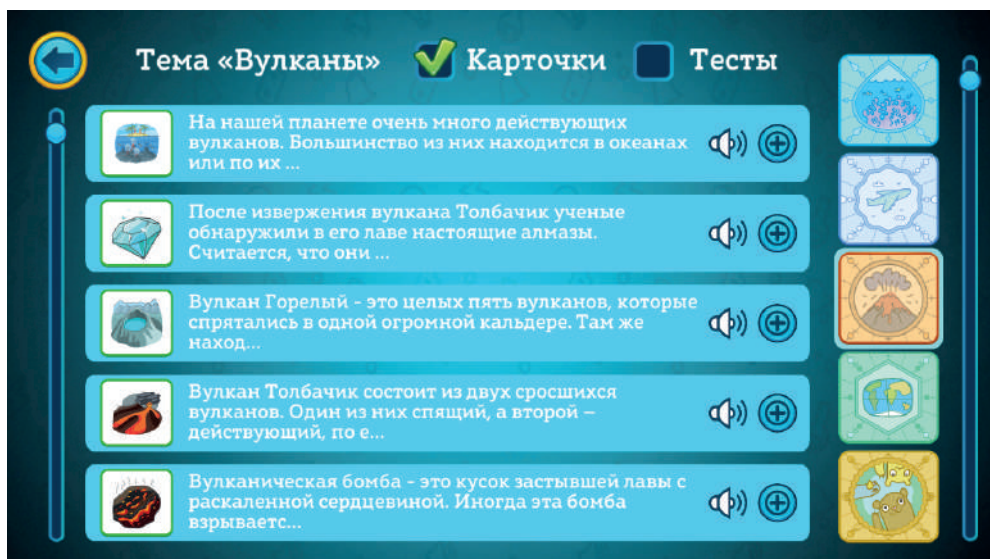
- После прослушивания нажмите кнопку 


- Карточка добавится в занятие.



3.3. Добавление из каталога карточек и тестов

- Для предварительного просмотра текстов всех карточек темы войдите в каталог карточек и тестов, нажав кнопку , и установите галочку рядом с надписью «Карточки».



- Найдите нужную карточку и нажмите кнопку 
- Карточка добавится в занятие, а её фон в каталоге станет зелёным.