

Дайджест релиза Сайта менторов v. 0.1

Название ПО	Сайт менторов
Версия	0.1.0
Куда смотреть	https://mentors.dvmn.org
Дата формирования документа	12.10.2022
Актуальные обновления за период	01.08-31.08
Где посмотреть все релизы?	https://disk.yandex.ru/d/_QF2YNiJHgbQYA


Что сделали:


1. Добавлять заметки по каждому ученику, чтобы не забыть важный контекст об учащемся. Ответственный – Тимур @MrTatlyev
2. Добавить задания из прошедшего недельного плана, если ученик не успел или забыл выполнить задание. Ответственный – Тимур @MrTatlyev
3. Снять с задачи в программе обучения статус «Выполнено», если случайно отметил выполненной. Ответственный – Тимур @MrTatlyev
4. Выдать недельный план со смартфона отправив ссылку на гист с недельным планом. Ответственный – Тимур @MrTatlyev
5. Возможность редактирования недельного плана, чтобы ставить достижимые цели, если ученик сообщил о затруднениях в личном графике, и удалять ошибочно добавленные задания. Ответственный – Тимур @MrTatlyev
6. Выстроенный порядок уроков по программам обучения, чтобы не забыть, где остановился ученик при составлении недельного плана. Ответственный – Тимур @MrTatlyev
7. Отмечать уроки выполненными, чтобы не забыть, что уже было сделано. Ответственный – Тимур @MrTatlyev

1. Добавление заметок в недельных планах:

Переходим в недельный план ученика:

От джуна до стажировки

Студент	Программа обучения	Отчет	Недельный план
 Студент Тестовый	Осталось времени: 19 нед Объём работы: 27 нед Отставание: 8 нед	Просрочен на 1 дней	Номер: 3 Конец: 16 октября Остаток: 12 часов




Студент Тестовый

Эта неделя

Номер: 3
Конец: 16 октября
Остаток: 12 часов

Запас недель

Осталось времени:
19 нед
Объём работы: 27 нед
Отставание: 8 нед



Все заметки

Нажать кликом

Добавить текст заметки:

Новая заметка

✕

Текст

Заккрыть

Сохранить

Нажать кликом «Сохранить» для сохранения заметки либо «Заккрыть», чтобы выйти из режима добавления заметки, в таком случае заметка не сохранится:

Новая заметка

✕

Текст

Студент на следующей неделе будет в командировке

Заккрыть

Сохранить

После сохранения текста заметки:



✓ Заметка успешно создана ✕

Выход



Студент Тестовый

Эта неделя

Номер: 3
Конец: 16 октября
Остаток: 12 часов

Запас недель

Осталось времени:
19 нед
Объём работы: 27 нед
Отставание: 8 нед

Студент на следующей неделе будет в командировке



Все
заметки

От джуна до стажировки

2. Добавление невыполненных заданий в новый недельный план:

Перейти к недельному плану ученика:

Отчет	0 ч из 31 ч
Сдать урок 1 Django «Пишем Яндекс.Афишу» 15 ч	+
Сдать урок 2 Django «Прикручиваем заказы к интернет-магазину» 16 ч	+

Недельный план (выдан)	30 ч из 15 ч
Сдать урок 3 Django «Деплой по-взрослому» 16 ч	⊗
Сдать урок 1 Продвинутая вёрстка в Django «Верстаем видеоплеер» 7 ч	⊗

Кликом нажать «Добавить задачу в недельный план» на против того урока, который хотите перенести в новый недельный план :

Отчет

0 ч из 31 ч

Сдать урок 1 Django «Пишем Яндекс.Афишу»
15 ч

+

Сдать урок 2 Django «Прикручиваем заказы к интернет-магазину»
16 ч

+

Недельный план (выдан)

30 ч из 15 ч

Сдать урок 3 Django «Деплой по-взрослому»
16 ч

⊗

Сдать урок 1 Продвинутая вёрстка в Django «Верстаем видеоплеер»
7 ч

⊗

Видим добавленный урок(и) в новый недельный план:

Недельный план (выдан)

45 ч из 15 ч

Сдать урок 3 Django «Деплой по-взрослому»

16 ч

⊗

Сдать урок 1 Продвинутая вёрстка в Django
«Верстаем видеоплеер»

7 ч

⊗

Сдать урок 2 Продвинутая вёрстка в Django
«Добавляем плееру анимации»

7 ч

⊗

Сдать урок 1 Django «Пишем Яндекс.Афишу»

15 ч

⊗

Сохранить

[Ссылка на гист](#)

Кликом нажать «Сохранить», чтобы изменить недельный план. Урок добавится в гист с недельным планом:

Недельный план (выдан)

45 ч из 15 ч

Сдать урок 3 Django «Деплой по-взрослому» 16 ч	⊗
Сдать урок 1 Продвинутая вёрстка в Django «Верстаем видеоплеер» 7 ч	⊗
Сдать урок 2 Продвинутая вёрстка в Django «Добавляем плееру анимации» 7 ч	⊗
Сдать урок 1 Django «Пишем Яндекс.Афишу» 15 ч	⊗

Сохранить

[Ссылка на гист](#)

3. Снять с задачи в программе обучения статус «Выполнено»:

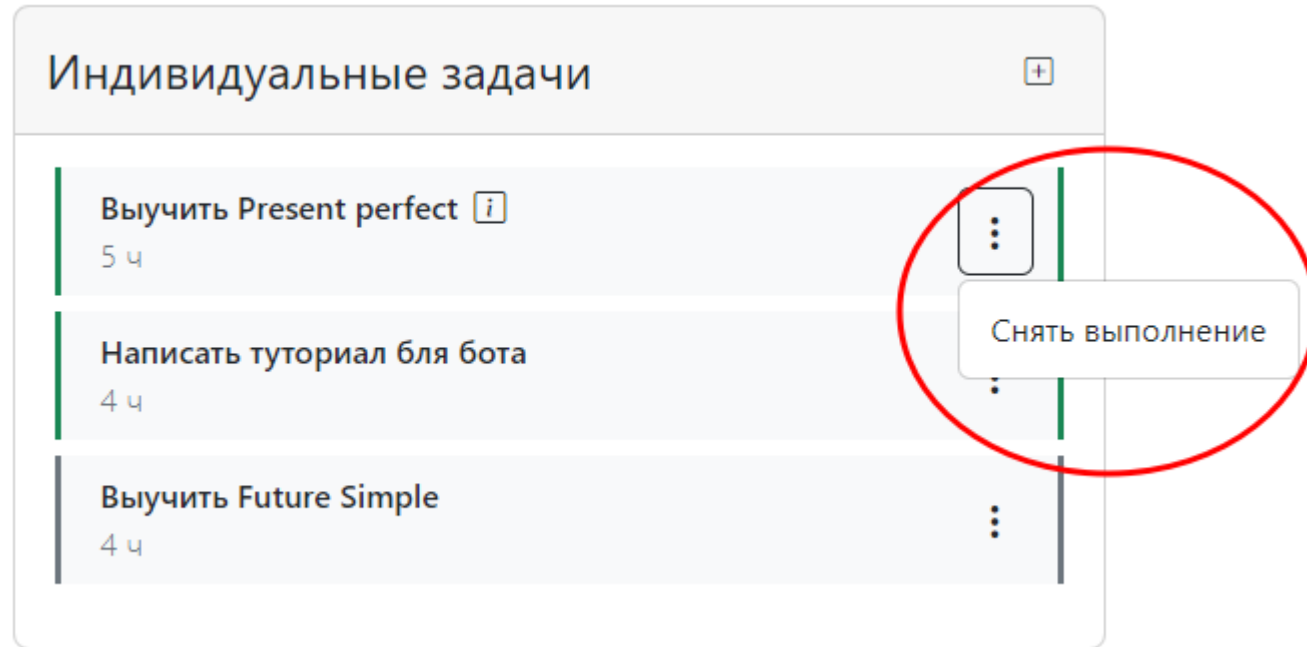
Перейти к индивидуальным задачам студента. Задачи с зеленым отмечены выполненными:

Индивидуальные задачи +	
Выучить Present perfect i 5 ч	⋮
Написать tutorial для бота 4 ч	⋮
Выучить Future Simple 4 ч	⋮

Кликом нажать на всплывающее меню напротив задачи :

Индивидуальные задачи +	
Выучить Present perfect i 5 ч	⋮
Написать tutorial для бота 4 ч	⋮
Выучить Future Simple 4 ч	⋮

Для смены статуса задачи выбрать кликом «Снять выполнение»:



4. Формирование гиста с недельным планом и ссылки на гист:

Перейти к недельному плану ученика:

Отчет0 ч из 31 ч	Недельный план0 ч из 15 ч
<div><div>Сдать урок 1 Django «Пишем Яндекс.Афишу»15 ч</div><div>Сдать урок 2 Django «Прикручиваем заказы к интернет-магазину»16 ч</div></div>	<div>Добавьте задачи в недельный план</div> <div><div>Выдать</div><div>Сохранить</div></div>

Добавить ученику задачи из программы обучения или из индивидуальных задач:

Программа обучения	Индивидуальные задачи
<div>Курсы / Django</div> <div>Ссылка на тренажёр</div> <div><div>Сдать урок 1 Django «Пишем Яндекс.Афишу»15 ч</div><div>Сдать урок 2 Django «Прикручиваем заказы к интернет-магазину»16 ч</div></div>	<div><div>Выучить Present perfect5 ч</div><div>Написать tutorial для бота4 ч</div><div>Выучить Future Simple4 ч</div></div>

Кликом нажимаем «Сохранить»:

Недельный план

19 ч из 15 ч

Сдать урок 1 Продвинутая вёрстка в Django
«Верстаем видеоплеер»

7 ч



Сдать урок 2 Продвинутая вёрстка в Django
«Добавляем плееру анимации»

7 ч



Выучить Present perfect

5 ч



Выдать

Сохранить

Кликом нажимаем «Выдать»:

Недельный план (черновик)

14 ч из 15 ч

Сдать урок 1 Продвинутая вёрстка в Django
«Верстаем видеоплеер»
7 ч

⊗

Сдать урок 2 Продвинутая вёрстка в Django
«Добавляем плееру анимации»
7 ч

⊗

Выучить Present perfect
5 ч

⊗

Выдать

Сохранить

[Ссылка на гист](#)

Кликом нажимаем на кнопку «Ссылка на гист» :

Недельный план (выдан)

14 ч из 15 ч

Сдать урок 1 Продвинутая вёрстка в Django
«Верстаем видеоплеер»
7 ч

⊗

Сдать урок 2 Продвинутая вёрстка в Django
«Добавляем плееру анимации»
7 ч

⊗

Выучить Present perfect
5 ч

⊗

Сохранить

[Ссылка на гист](#)

5. Редактирование выданного недельного плана:

Перейти к выданному недельному плану ученика:

Недельный план (выдан)

14 ч из 15 ч

Сдать урок 1 Продвинутая вёрстка в Django
«Верстаем видеоплеер»
7 ч

⊗

Сдать урок 2 Продвинутая вёрстка в Django
«Добавляем плееру анимации»
7 ч

⊗

Выучить Present perfect
5 ч

⊗

Сохранить

[Ссылка на гист](#)

Кликом нажать на скрыть для удаления задачи или урока из плана :

Недельный план (выдан)

14 ч из 15 ч

Сдать урок 1 Продвинутая вёрстка в Django
«Верстаем видеоплеер»
7 ч

ⓧ

Сдать урок 2 Продвинутая вёрстка в Django
«Добавляем плееру анимации»
7 ч

ⓧ

Выучить Present perfect
5 ч

ⓧ

Сохранить

[Ссылка на гист](#)

Можно добавить задачи из программы обучения или индивидуальных задач:

Программа обучения

Курсы / Django

[Ссылка на тренажёр](#)

Сдать урок 1 Django «Пишем Яндекс.Афишу»

15 ч

Сдать урок 2 Django «Прикручиваем заказы к интернет-магазину»

45 ч

Индивидуальные задачи

Выучить Present perfect

5 ч

Написать tutorial для бота

4 ч

Выучить Future Simple

4 ч

Кликом нажать на «Сохранить» для изменения недельного плана :

Недельный план (выдан)

14 ч из 15 ч

Сдать урок 1 Продвинутая вёрстка в Django «Верстаем видеоплеер»

7 ч

Сдать урок 2 Продвинутая вёрстка в Django «Добавляем плееру анимации»

7 ч

Выучить Present perfect

5 ч

Сохранить

[Ссылка на гист](#)

Кликом нажимаем на кнопку «Ссылка на гист» для выдачи нового недельного плана :

Недельный план (выдан)

14 ч из 15 ч

Сдать урок 1 Продвинутая вёрстка в Django
«Верстаем видеоплеер»
7 ч

⊗

Сдать урок 2 Продвинутая вёрстка в Django
«Добавляем плееру анимации»
7 ч

⊗

Выучить Present perfect
5 ч

⊗

Сохранить

[Ссылка на гист](#)

6. Выстроенный порядок уроков по программам обучения:

Открыть страницу с недельными планами перейти к блоку Программа обучения, видим , что уроки выстроены по порядку в программах обучения :

Программа обучения

Курсы / Django ⋮

[Ссылка на тренажёр](#)

Сдать урок 1 Django «Пишем Яндекс.Афишу»

15 ч



Сдать урок 2 Django «Прикручиваем заказы к интернет-магазину»

16 ч



Сдать урок 3 Django «Деплой по-взрослому»

16 ч



Курсы / Продвинутая вёрстка в Django ⋮

[Ссылка на тренажёр](#)

Сдать урок 1 Продвинутая вёрстка в Django «Верстаем видеоплеер»

7 ч

Сдать урок 2 Продвинутая вёрстка в Django «Добавляем плееру анимации»

7 ч

7. Отмечать уроки выполненными:

Открыть страницу с недельными планами перейти к блоку Программа обучения:

Программа обучения

Курсы / Django :

[Ссылка на тренажёр](#)

Сдать урок 1 Django «Пишем Яндекс.Афишу»

15 ч



Сдать урок 2 Django «Прикручиваем заказы к интернет-магазину»

16 ч

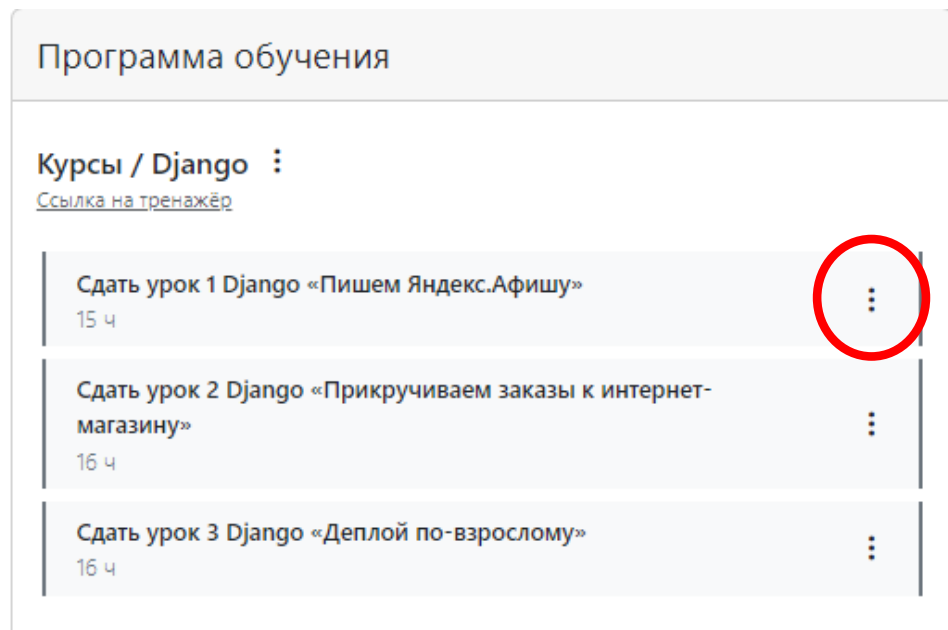


Сдать урок 3 Django «Деплой по-взрослому»

16 ч



Кликом нажать на всплывающее меню напротив урока:



Выбрать кликом «Отметить выполненной»:

