

## Дайджест релиза Сайта менторов v0.8

Название ПО	Сайт менторов
Версия	0.8
Куда смотреть	<a href="https://mentors.dvmn.org">https://mentors.dvmn.org</a>
Дата формирования документа	27.12.2022
Актуальные обновления за период	13.12-26.12
Где посмотреть все релизы?	<a href="https://disk.yandex.ru/d/_QF2YNIJHgbQYA">https://disk.yandex.ru/d/_QF2YNIJHgbQYA</a>

**Кому писать вопросы:** Тимур <https://t.me/MrTatlyev>

**Что сделали:**

Для менторов:

1. Поправили изменение времени в задачах еженедельного плана.
2. Исправили ошибку с получением данных по командным проектам.
3. Исправили проблему с получением командных проектов на странице заказа.
4. Добавили в фильтр на странице заказов требует внимания, чтобы узнать каким ученикам нужно внимание "здесь и сейчас".
5. Закрепили блок недельного плана, чтобы не терять его, когда добавляешь новые задачи.
6. Добавили возможность отметить задачу выполненной в отчете ученика.
7. Теперь можно сворачивать модуль, если ученик полностью его прошел.
8. Добавили кнопку скопировать ссылку на gist, чтобы тратить меньше времени на отправку недельного плана.
9. Теперь если задача выполнена, то она заливается зеленым цветом, чтобы отличить ее от невыполненных.

Для заказчика обучения:

1. Запретили изменение даты начала заказа.

Для менторов

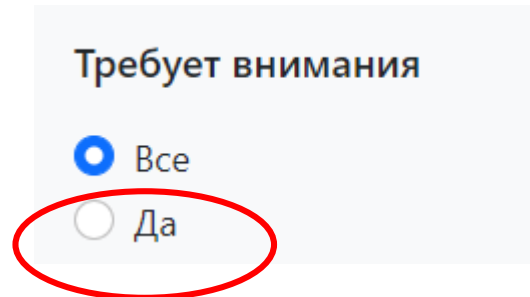
#### 4 Фильтр для тех кто требует внимания

Фильтр отрабатывает следующий сценарий. История ментора: В начале дня по привычке зашёл в интерфейс ментора → Хочу увидеть кому сейчас нужно моё внимание → Вижу список учеников, для каждого вижу какое действие от меня нужно.

Каким ученикам нужно внимание "здесь и сейчас":

- Заказ начнётся в течение двух дней
- Сегодня должны прислать отчёт (напомнить)
- Просрочили отчёт
- Нужен первый недельный план

Для применения фильтра выбрать кликом «Да».



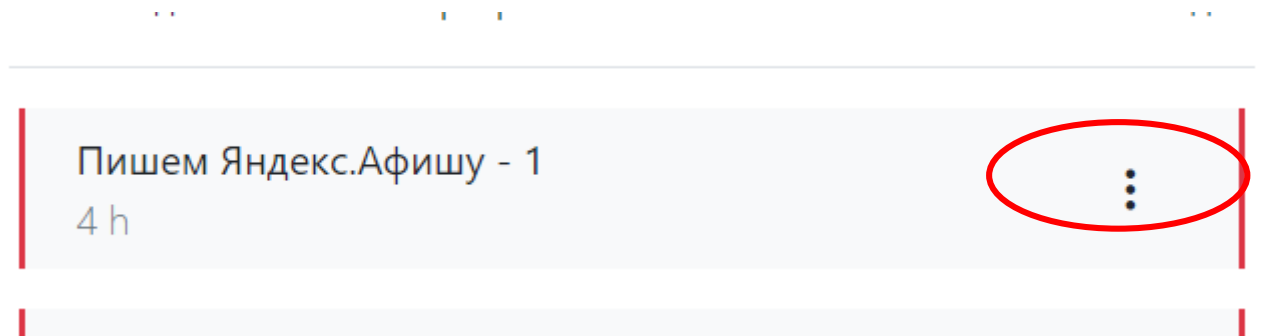
Требуется внимания

☒ Все

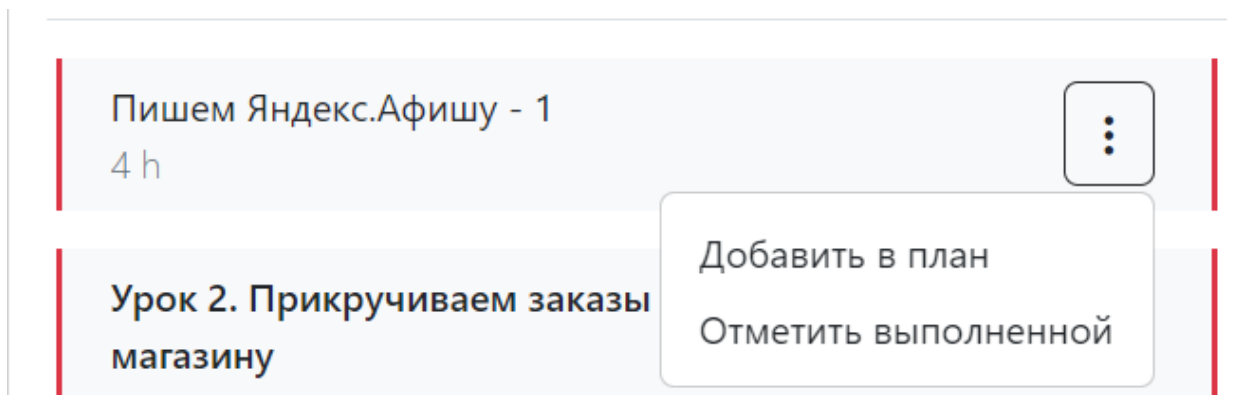
☐ Да

## 6 Отметить задачу выполненной в отчете ученика

Переходим в недельный план ученика к блоку «Отчет». Выбираем кликом меню.



Выбираем кликом «Отметить выполненной».



Видим что задача меняет статус не только в отчете но и в программе обучения.

Отчет

за 19-26 дек.

прогресс: 26h из 17h

обновлено: 26 дек.

Пишем Яндекс.Афишу - 1

4 h

Урок 2. Прикручиваем заказы к интернет-магазину

10 h

Урок 2. Прикручиваем заказы к интернет-магазину

10 h

Чтобы снять выполнение. Также кликом выбираем всплывающее меню и кликом выбираем «Снять выполнение».

Урок 2. Прикручиваем заказы к интернет-магазину

10 h

Задача для Ивана Алексеева

Снять выполнение

## 7 Сворачивание модуля

Переходим в недельный план ученика к блоку «Программа обучения». Модуль сворачивается автоматически, после того как все уроки в нем отмечены выполненными. Также модуль можно свернуть или развернуть в ручном режиме. Выбираем кликом кнопку. Кликком выбираем указатель. Указатель меняет положение в зависимости от того свернут модуль или нет.

Курс «Командная строка»

[Ссылка на тренажёр](#)



Урок 1. Как научиться экономить на спортивном снаряжении



# 8 Скопировать ссылку на gist

В недельном плане кликом выбираем кнопку копирования ссылки. Ссылка в буфере, можно отправлять.

Недельный план (выдан)

Сб

Вс

Пн

Вт

Ср

Чт

Пт

Сб

Вс

Пн

Вт

Ср

Чт

27

28

29

30

31

1

2

декабрь

январь

план на 13h  
выполнено: 0h

Пишем Яндекс.Афишу - 2

3 h

Урок 4. Заказываем билеты

10 h

Сохранить

Ссылка на гист