

Тип	В, мм	S, мм	Масса, кг
НЛЗ 20x5 - ПЗ,0	200	1,5	6,12
		1,2	4,94
		1,0	4,12
НЛЗ 25x5 - ПЗ,0	250	1,5	6,30
		1,2	5,09
		1,0	4,24
НЛЗ 30x5 - ПЗ,0	300	1,5	6,78
		1,2	5,46
		1,0	4,55
НЛЗ 40x5 - ПЗ,0	400	1,5	7,22
		1,2	5,81
		1,0	4,84
НЛЗ 50x5 - ПЗ,0	500	1,5	8,22
		1,2	6,58
НЛЗ 60x5 - ПЗ,0	600	1,5	8,85
		1,2	7,08

ПАСПОРТ
НЛЗ ВxHx3,0. 000 ПС
Секция прямая замковая
НЛЗ Вx5-ПЗ,0

г.Курган

Секция прямая замковая НЛЗ Вx5-ПЗ,0

1 Назначение

1.1 Несущие лотки замковые (НЛЗ) служат для прокладки на них проводов и кабелей и устанавливаются на сборных кабельных конструкциях, элементах строительных и технологических конструкций и подвесках НЛ-ПВ.

2 Технические данные

2.1 Основное климатическое исполнение: УХЛ1, УТ1,5, УЗ.

Изделия пригодны для эксплуатации в следующих климатических условиях:

- У; Т; УХЛ; ХЛ любых категорий размещения.

2.2 Класс стойкости к воздействию коррозии указываются в маркировочных данных.

Толщина цинкового покрытия для классов стойкости приведена в таблице.

Класс стойкости	Толщина покрытия, мкм	Метод нанесения покрытия	Указать в маркировочных данных
3	св. 12 до 19	предварительно	оц 3
3а	от 4 до 12	оцинкованный	оц
4	до 24,5	лист	оц 4
5	минимум 45	с погружением	г/ц 5
6	минимум 55	после	г/ц 6
7	минимум 70	изготовления	г/ц 7
8	минимум 85	ГОСТ 9.307	г/ц 8

Типовое л/к покрытие - окрашивание полиэфирной порошковой краской, RAL7035, толщина покрытия 60-200 мкм.

2.3 Габариты изделия: 50xВx3120, масса: см.таблицу

3 Сведения о сертификации

3.1 Не подлежит обязательной сертификации.

4 Требования безопасности

4.1 Поверхность изделий не должна иметь острых кромок и заусенцев.

4.2 Безопасность изделий в процессе эксплуатации обеспечивается:

- механическими свойствами;
- применением противокоррозионной защиты;
- соблюдением условий применения и эксплуатации.

4.3 Изделия не содержат материалов, представляющих опасность для здоровья человека в условиях хранения, монтажа и эксплуатации.

5 Указания по применению

5.1 Монтаж необходимо производить в соответствии с проектом проводимых работ, утвержденным в установленном порядке.

5.2 Работы по монтажу должны осуществляться в соответствии с отраслевыми нормами и инструкциями по технике безопасности, утвержденными в установленном порядке.

5.3 Указания по монтажу изделий системы кабельных лотков представлены в руководстве по эксплуатации 25.11.23-070-01394366-2019 РЭ.

6 Условия хранения и транспортировки

6.1 Упакованные лотки перевозят любым видом закрытого транспорта в соответствии с правилами перевозки грузов, действующими на данном виде транспорта.

6.2 Условия хранения упакованных изделий с покрытием горячим цинком в части воздействия климатических факторов внешней среды - 2 по ГОСТ15150-69, порошковым покрытием - 5 по ГОСТ15150-69.

7 Утилизация

7.1 При эксплуатации изделий вредного влияния на окружающую среду не происходит.

7.2 Утилизация изделия производится в порядке, установленном Законом РФ от 24 июня 1998г. №89-ФЗ "Об отходах производства и потребления".

8 Гарантийные обязательства

8.1 Предприятие - изготовитель гарантирует соответствие изделий требованиям технических условий ТУ25.11.23-070-01394366-2019 при соблюдении условий хранения, транспортирования и эксплуатации.

8.2 Гарантийный срок эксплуатации - 36 месяцев со дня ввода изделия в эксплуатацию, но не более 42 месяцев со дня их поставки.

9 Сведения о рекламациях

9.1 Рекламационные претензии к качеству товара могут быть направлены по адресу изготовителя.

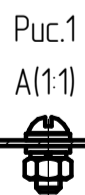
10 Адрес изготовителя

10.1 Российская Федерация, 640000 г. Курган, пр. Машиностроителей 28, АО Курганский завод электромонтажных изделий. Тел. +7(3522) 255 - 450, электронная почта: emi@emi-kurgan.ru

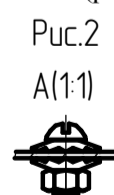
11 Свидетельство о приемке

11.1 Изделие НЛЗ Вx50-ПЗ,0 изготовлено и принято в соответствии с обязательными требованиями Государственных стандартов, действующей технической документации ТУ 25.11.23-070-01394366-2019 и признано годным к эксплуатации.

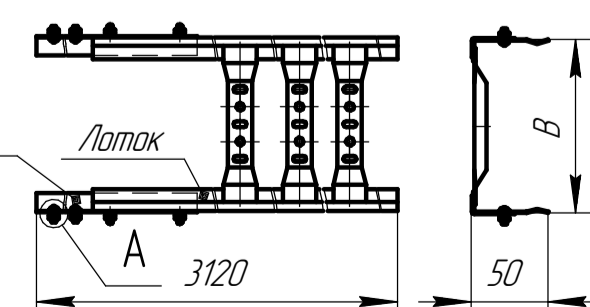
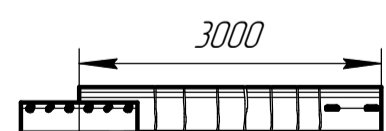
Комплектация: лоток- 1шт, соединитель- 2шт, винт М6 - 8шт, гайка М6- 8шт, шайба плоская 6 - 16шт. (рис.1), шайба гровера 6 - 8шт. (рис.1), шайба заземляющая - 16шт. (рис.2).



Исп. УТ15, УХЛ1.



Исп. УЗ



Дата изготовления: _____

Номер партии: _____

ОТК: _____