

ENERGY

Инструкция по эксплуатации



Утюг электрический EN-327

Благодарим Вас за выбор продукции торговой марки ENERGY. Наши изделия разработаны в соответствии с высокими требованиями качества, функциональности и дизайна. Мы уверены, что Вы будете довольны приобретением нового изделия нашей фирмы.

• Внимательно прочитайте инструкцию перед эксплуатацией прибора. Сохраните её в качестве справочного материала. Обратите внимание на меры безопасности, они помогут Вам избежать поломок и несчастных случаев.

• Меры безопасности:

• Убедитесь, что напряжение электросети соответствует напряжению, указанному в данной инструкции.

Используйте прибор только в бытовых целях по его прямому назначению в соответствии с данной инструкцией.

Прибор не предназначен для промышленного применения.

Не используйте прибор вне помещений или в условиях повышенной влажности.

Не оставляйте включенный прибор без присмотра. Держите прибор в местах, недоступных для детей. Не разрешайте детям пользоваться утюгом и играть с ним. Будьте особенно внимательны при глажении в непосредственной близости от детей.

• Прибор не предназначен для использования лицами (включая детей) с пониженными физическими, психическими или умственными способностями, или при отсутствии у них опыта или знаний, если они не находятся под контролем или не проинструктированы об использовании прибора лицом, ответственным за их безопасность.

Дети должны находиться под присмотром для недопущения игры с прибором.

• Не погружайте прибор и шнур питания в воду или другие жидкости. Если это случилось, немедленно отключите прибор от электросети, и прежде чем пользоваться им дальше проверьте его работоспособность и безопасность у квалифицированных специалистов.

• Не используйте прибор с поврежденным шнуром питания и/или вилкой, а так же если он упал, был поврежден каким-либо другим образом. В случае если Вы обнаружили, какие-либо неисправности, немедленно обратитесь в сервисный центр. Внимание: чинить прибор могут только квалифицированные специалисты. Не пытайтесь ремонтировать прибор самостоятельно.

• Если штепсельная вилка прибора не соответствует Вашей розетке, обратитесь за помощью к специалисту. Применение различных переходников может привести к поломке прибора и прекращению гарантийных обязательств.

• Во избежание перегрузки сети питания, не подключайте утюг одновременно с другими мощными электроприборами к одной и той же линии электросети.

• Следите, чтобы шнур питания не касался острых кромок и горячих поверхностей.

• Пользуйтесь утюгом только на устойчивой гладильной доске.

• При помещении утюга на подставку необходимо убедиться, что поверхность, на которой расположена подставка, является устойчивой

• Отключайте прибор от сети, когда вы им не пользуетесь, а так же перед заливом или сливом воды.

• При отключении прибора от сети питания держитесь рукой за вилку, не тяните за шнур питания.

• Для заполнения резервуара используйте только дистиллированную или кипяченую воду. Не заливайте другие жидкости внутрь прибора.

• Внимание: горячие металлические детали, горячая вода и пар могут вызвать ожоги. Не дотрагивайтесь до горячих поверхностей прибора. Во избежание возгорания ничем не накрывайте прибор во время работы.

• В перерывах при глажении ставьте утюг только на пятку. Не рекомендуется ставить его на металлические или неровные поверхности.

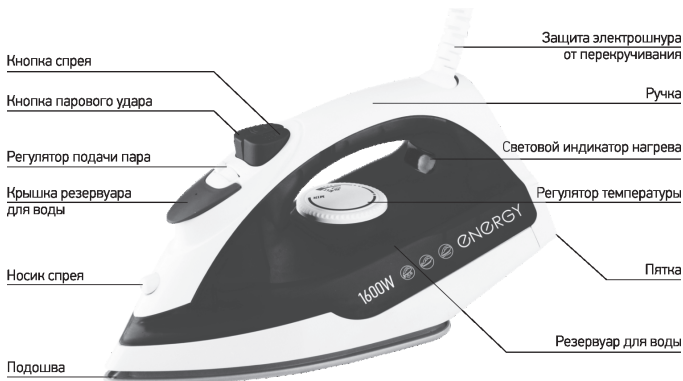
• Не касайтесь утюгом молний, застежек, кнопок, пуговиц и т.п., т.к. они могут повредить подошву утюга.

• При необходимости транспортировки прибора соблюдайте осторожность для сохранения целостности прибора и его функциональных свойств.

• Крышка для резервуара для воды должна быть закрыта во время использования.

• Выполняйте все требования инструкции.

Описание



Перед первым использованием

1. Распакуйте прибор, снимите все упаковочные материалы.
2. Установите прибор на термостойкую, ровную, сухую поверхность.
3. На некоторые детали утюга при изготовлении была нанесена смазка, поэтому при первоначальном включении могут появиться дым и специфичный запах. Через некоторое время дым и запах исчезнут.

Эксплуатация

Температурные режимы


- Перед началом работы убедитесь, что на изделии, которое Вы собираетесь гладить, имеется ярлык, указывающий, при каком температурном режиме следует гладить данное изделие. Старайтесь придерживаться данных рекомендаций.
- Если на ярлыке отсутствует данная информация, то Вы можете установить терморегулятор в положение, соответствующее типу ткани, которую Вы собираетесь гладить:

Значок	Тип ткани	Использование пара
	изделие гладить не рекомендуется	
	синтетика, акрил, полиэстер; низкая температура	
	шерсть, шелк; средняя температура	
	хлопок, лен; высокая температура	

Наполнение резервуара для воды

1. Перед тем как залить воду, отключите утюг от электросети.
2. Держите утюг таким образом, чтобы отверстие для воды находилось в горизонтальном положении.
3. Аккуратно залейте воду в резервуар.
4. Необходимо полностью удалять воду из резервуара по окончании глажки.
5. Заправочное отверстие нельзя открывать во время использования

Сухая глажка


1. Отключите подачу пара, установив регулятор подачи пара в положение  и регулятор температуры в минимальное положение, включите утюг в электросеть.
2. Затем установите регулятор температуры в необходимое положение (температурный режим выбирается в зависимости от типа ткани), включится индикаторная лампочка.
3. Когда индикаторная лампочка погаснет — можно начинать глажку.

Примечание: если во время работы Вам необходимо применить отпаривание, а в резервуаре нет воды, отключите утюг от электросети и подождите, пока он остынет, и лишь затем наливайте воду.

Спрей


1. Функцию «спрей» можно использовать при любом режиме работы, если в резервуаре достаточно воды.
2. Для этого несколько раз нажмите кнопку спрея.

Отпаривание

1. Убедитесь, что в резервуаре достаточно воды.
2. Включите подачу пара, установив регулятор подачи пара в положение  и регулятор температуры в минимальное положение, включите утюг в электросеть.
3. Установите регулятор температуры в положение «МАХ», включится индикаторная лампочка. Отпаривание в режимах ● и ●● не используется.
4. Когда индикаторная лампочка погаснет, начинайте гладить.
5. После того как Вы закончили гладить, выключите подачу пара и установите регулятор температуры в минимальное положение, отключите прибор от электросети и вылейте оставшуюся воду.

Паровой удар


Эта функция служит для дополнительной разовой подачи пара при разглаживании сильно мятых участков ткани. Эта функция может быть использована только при высокотемпературном режиме глажения (в этом режиме регулятор температуры находится в положении ●●● и «МАХ»).

1. Убедитесь, что в резервуаре достаточно воды.
2. Установите регулятор подачи пара в положение .
3. Нажмите кнопку парового удара.

Примечание:

Для достижения наилучшего результата промежутки между нажатиями на кнопку парового удара должен быть не меньше 3-5 секунд. Во избежание вытекания воды из отверстий для пара, удерживайте кнопку парового удара нажатой не дольше 5 секунд.

Вертикальное отпаривание

1. Убедитесь, что в резервуаре достаточно воды.
2. Подключите утюг к электросети и поставьте его вертикально.
3. Установите регулятор пара в положение  и регулятор температуры в максимальное положение.
4. Держа утюг вертикально, нажмите на кнопку парового удара.

Функция самоочистки

1. Наполните наполовину резервуар для воды, закройте крышку.
2. Поставьте утюг вертикально и подключите его к электросети.
3. Установите регулятор температуры в максимальное положение, включится световой индикатор нагрева. Подождите, пока он погаснет. Дождитесь, когда световой индикатор нагрева загорится и погаснет второй раз.
4. Отключите утюг от электросети.
5. Держа утюг горизонтально над раковиной, установите регулятор подачи пара в положении «САМООЧИСТКА».
6. Рекомендуется аккуратно покачивать утюг.
7. Выходящие из сопел пар и кипящая вода удалят загрязнения.
8. При сильном загрязнении утюга цикл самоочистки можно повторить.
9. После завершения самоочистки установите регулятор пара в положение «ВЫКЛ».
10. Установите утюг на пятку и дайте ему полностью остыть.
11. Протрите подошву утюга текстильной салфеткой.

Завершение работы

1. Выключите подачу пара и установите регулятор температуры в минимальное положение.
2. Отключите утюг от электросети, удалите из резервуара воду и дайте утюгу полностью остыть.
3. Поставьте утюг вертикально.

Чистка

1. Перед чисткой утюга убедитесь, что он отключен от электросети и полностью остыл.
2. Не используйте для чистки подошвы абразивные чистящие средства, органические растворители и агрессивные жидкости.

Хранение и транспортировка

1. Намотайте шнур питания вокруг основания утюга.
2. Чтобы не повредить рабочую поверхность, храните утюг вертикально на плоской, устойчивой поверхности.
3. Храните прибор в сухом прохладном месте.
4. Электробытовой прибор в упаковке производителя можно транспортировать всеми видами крытого транспорта в соответствии с правилами перевозки грузов, действующих на данном виде транспорта. При транспортировании должны быть исключены любые возможные удары и перемещения упаковки с электроприбором внутри транспортного средства.

Технические характеристики

Мощность 1600 Вт, напряжение 220-240 В, частота 50-60 Гц.

Гарантийный срок - 1 год. Срок службы - 3 года.

Состав (материал): пластмасса, металл.

Назначение прибора: электрический утюг предназначен для глажки белья от сети переменного тока.

Дата производства товара указана на упаковке.

Защита окружающей среды

По окончании срока службы электробытовой прибор и упаковочные материалы должны быть утилизированы с наименьшим вредом для окружающей среды в соответствии с правилами по утилизации отходов в вашем регионе.

Гарантия и обслуживание

ENERGY постоянно расширяет сеть сервис-центров. Полный перечень сервис-центров ENERGY на территории РФ вы можете узнать по телефону: +7(812) 633-00-00. В целях улучшения качества продукции, дизайн и спецификация могут быть изменены без предварительного уведомления. Реализация прибора осуществляется через торговые точки и магазины согласно законодательству РФ.

Поставщик-импортер и организация, уполномоченная принимать претензии: ООО «ТОП-Импорт».

Юридический адрес: Россия, 197348, г. Санкт-Петербург, Коломяжский пр-кт, дом № 10, лит. Э.

Импортер в Республике Беларусь: ООО «Асти Компани»,

Республика Беларусь, г. Минск, пр-т Победителей, 7а, 26 этаж, каб. 3, 220004, тел. +375(44)5505091.

Производитель-экспортер:

ЦысиБинатон Электрик Эпплаинс Ко. Лтд. (Cixi Binatone Electric Appliance Co., Ltd). Адрес: N.8, Луцянь Вилладж, ЧжоусянТаун, Цыси Сити, Чжэцзян, Китай. (address: No.8,Luqiao Village, ZhouxiangTown, CixiCity, Zhejiang, P.R.China).

Произведено в Китае.

АДРЕСА СЕРВИСНЫХ ЦЕНТРОВ

Санкт-Петербург	Центральный сервисный центр (СРЦАП)	+7 812-633-00-00, доб.807, 808, 809
Архангельск	ООО «РемТехника», ул. Урицкого, д. 47, к.1	+7 81821 29-30-32, факс: +7 81821 29-42-47
Астрахань	ООО ПНЦ «ИВЭ», ул. Сахарова, д. 47	+7 85323 25-16-39, 74-7-143
Самара	ООО «ИТ Сервис» К.С., ул. Саяно-Самая, д. 42	+7 84623 39-35-64, 25-12-32
Барнаул	ООО «Центр», ул. Пролетарская, д. 113	+7 38521 63-40-02, 63-59-88
Брянск	ООО «АйСирг-Сервис», ул. Северо-Западная, д. 54	+7 38523 34-70-02, +7 38523 35-69-50
Екатеринбург	ООО «Сервис 513», ул. Красноармейская, д. 170	+7 48323 33-13-08
Великий Новгород	ООО «Ремсервис», ул. Большая Санкт-Петербургская, д. 39, стр. 11	+7 81842 33-20-03, +7 81842 40-65-30
Волгоград	ЗПИ-Волга (ИП) Загуменов С.А., пр. Ленина, д. 179	+7 86442 17-42-00, +7 8271 259-42-30
	ИП Сидкина С. В., Шоссе Авиаторов, д. 17	+7 86423 56-56-65, +7 86423 97-61-19
	Сервис ЦИМ (ИП) Манжолов Г.В., ул. Хользуховая, д. 18/3	+7 81723 71-50-34, +7 8661 076-7-47
Волгоград	Сервисный Центр ВРС, ИП Ширинин М.В., ул. Лыбаская, д.17	+7 81723 71-50-34, +7 8661 076-7-47
	ИП Юрковский С.А., Ярославская, д. 30, с/д «Милитарисервис»	+7 81723 71-50-34
	АСЦ «Южная техника», ИП Новоалексеев С.А., Полюшково шоссе, д. 4а	+7 81723 71-50-34, +7 81723 71-51-29
Владимир	СЦ «ТехноАрс», пр. Ленина, д. 42	+7 904 958-86-55
Воронеж	ВТЦ «Юрбит-сервис», ул. Дубовская, д. 1	+7 47323 259-58-38
Дзержинск	АСЦ «РемТех» ООО, ул. Чапаева, д. 49/2	+7 8313 28-16-10, +7 906 351-48-00
Екатеринбург	ИП Марченко С.А., СЦ «Ивэг», СЦ «Восток-сервис», ул. Таганская, д. 79, офис 6	+7 343 213-95-16
Елапа (Волгоградская обл.)	ИП Авинов А.С., ул. Восточная, д. 81	+7 864523 5-50-94
Иваново	ООО «Дилеман», пер. Степанова, д. 1/2	+7 4923 95-06-06, +7 920 357-38-70
Иркутск	ТОО «Электроникс» (ИП) Куралев С.В., ул. Липовая, д. 20, стр. 10, оф. 43	+7 3952 30-90-06
	«ТрансСервис» ИП Маркин В.В., ул. Корна Марса, 39/8	+7 3952 403-1047, +7 9252 477-742
	«AScent» ИП Васильев А.С., ул. Невская, д. 34А	+7 3952 448-232, +7 908 616-26-38
	СЦ «Дарья», ул. Красноармейская, д. 26	+7 3952 455-425, +7 929 432-54-25
	ИП Ширинкин В.И., ул. Монаховского, д. 43, строительная база «Иванна»	+7 342 325-9773
Ишим (Томская обл.)	СЦ «Ивэг» ИП Савин А.А., ул. Боровая, д. 43	+7 34551 75-11-00, +7 34551 75-11-01
Казань	СЦ «Электр» пр. Маршала, д. 32/20, пом. 29	+7 843 240-44-94, +7 843 207-12-13
Кемерово (Ивановская область)	ООО «Ирма», ул. Фрунзе, д. 1	+7 49331 53-49-86
Киров	«Навигатор Сервис», ООО «РемТехник», Ж/д. Хлебозаводский проезд, д. 3	+7 8332 75-45-55
Киров-Челяпи	ООО «РемТехник 75», ул. Мира, д. 62	+7 922 902-20-00
Комсомольск-на-Амуре	ООО «Ивэг», Красный переулок, д. 4, корп. 2	+7 423 33-64-60, +7 909 887-65-59
Кострома	ИП Белогородская И.И., ул. Новомаров, д. 5	+7 642 63-97-23, 300-107
	СЦ «РемТехник» И.А. СЦ «Центросервис», ул. Сморонова Юрия, д. 28А, к.3	+7 642 302-1019
Котлас	ИП Нундаев В.В. ИвС-Сервис, пр. Гагарина, д. 21а, офис 213	+7 3842 42-24-22, +7 960 900-09-28
Краснодар	ИП Сабалаев А.А. «С-Сервис», ул. Беловодная, д.171	+7 918 120-20-12, +7 961 58-19-222
Красноярск	ИП Фастыкин В.А. СЦ «Электроникс», ул. Славянка, д. 7	+7 391 272-42-42, +7 9523 592-40-33
	ИП Алексеев А.В. СЦ Алекс., ул. Вавилова, д. 3, стр. 1	+7 391 288-33-88
Курган	ООО «Зурарт Мобайл Сервис», ул. Пугачева, д. 9	+7 3522 40-49-04, +7 3522 63-69-34
Курск	ООО «Ирма», ул. Суворова, д. 376	+7 473 35-64-97
	ул. Стрелковская, 3А	+7 473 35-64-90
Магadan	ИП Дундуров Р.Р. АСЦ «Сайда-Сервис», ул. Орджоникидзе, д. 153	+7 989 649-48-99
Мурманск	ООО «Лидер-Сервис» ул.Яковлева, д. 46	+7 8152 40-00-83, +7 8152 44-47-49
Набережные Челны	ООО «ИвэгТермоСервис», ул. Машиностроительная, д. 75, ТД Мегастрой	+7 906 913-05-82
	пр. Набережночелнинский, д. 37А, ТД Мегастрой	+7 905 337-24-27, +7 8552 369-379
Новый Новгород	ООО «Ивэг-сервис», ул. Марла, д. 51	+7 83 134-24-90
	ООО АСЦ«Радуга», ул. Лесова, д. 48	+7 831 423-24-29, +7 831 256-68-18, +7 906 340-16-46
Новокузнецк	ООО «Сибсервис», ул. Грдина, д. 18	+7 3843 20-13-33, +7 904 961-72-42
	ООО «ДРС ЮС», ул. Грдина, д. 70	+7 3843 799-491, +7 950 274-87-42, +7 913 130-61-32
Новосибирск	ООО «Ивэг-сервис», ул. Самарская, д. 28/3	+7 383 33-64-60
	ООО «Региональный Центр Бытового Обслуживания», Северный проезд, д. 7	+7 383 230-31-35
	ООО «Техносервис», Березное шоссе, д. 61, к. 2	+7 383 319-45-75
	ИП Дмитриев А.В., ул. Петра Домнина, д. 126	+7 3812 59-70-36, 47-12-12
Омск	ИП Ленерт С.А. АСЦ «Ивэг-Трейд», ул. 20 лет РККА, д. 187	+7 3812 37-72-90
Оренбург	ИП Чурбанов В.В., ул. Чапаева, д. 48/2	+7 94 391-85-66
Орск	ИП Бердников В.В. Айс-Сервис, ул. Батумская, д. 25	+7 3537 33-86-43, +7 3537 337-443
Петрозаводск	ИП Малашицкий А.М., ООО «Электрон», пр. Александра Невского, д. 57А	+7 8142 59-50-15
Псков	ООО «СТ-сервис», ул. Трудя, д. 58	+7 812 72-13-50
Пермь	СЦ-Сервис, ул. Дзержинского, д. 3, к.Б	+7 3427 221-40-99
	ул. Бульвар, д. 194	
	ул. Солдатова, д. 28	
Петитгорск	ИП Черевашев Е.В. АСЦ «Полисервис», г. Петитгорск, ул. 1-я Набережная, д. 32, корп.6	+7 8793 317-71-29
	г. Мыек. Вода, ул. 50 лет Октябрь, д. 47	
Ростов-на-Дону	ИП Карпуз Г.Г., Технический центр «Техсерв», пр. Сталина, д. 219	+7 863 300-75-64
Рязань	ИП Гринев С.А., ул. Новая, д. 51/1	+7 4912 210-219, 40-56-47
	ООО «Ивэг-Техник», ул. Ленинского Комсомола, д. 5, офис 1	+7 4912 76-80-01, +7 4912 61-33-302
	ул. Чапаева, д. 48/1, офис 1	+7 4912 51-05-50, +7 4912 51-07-50
Самара	ИП Демидов А.Н., ул. Бисопская, оф. 8, 9	+7 846 931-85-66
	ООО «СинтеФ», пр. Корна Марса, д. 36/А, офис 8	+7 846 201-87-16
	ООО «ТССП Партнер», ул. Соболева, д. 74	+7 944 992-33-88
	ООО «ВСС» Видео-Сервис-Самара, ул. Гастелло, д. 35А	+7 846 225-12-73, +7 846 200-60-66
	Кювие шоссе, д. 5, ТЦ «Ивэг»	+7 901 801-50-70
	Московское шоссе, д. 75, ТЦ «Московский»	+7 901 801-50-70
	Московское шоссе, д. 5, ТЦ Мера	+7 901 801-50-70
Симферополь	СЦ ООО «Ивэг-ЦЕНТР», ул. Невская, д. 17/1	+7 978 044-24-01, 365-252-77-71, 365-254-45-53
Смоленск	Глазок ППООО, СЦ «Ивэг», ул. 25 Сентября, д. 50	+7 4812 62-24-79, +7 915 64-55-633
	СЦ «Дилан», ул. Крестовый, д. 44	+7 4812 45-50-13, +7 920 333-64-00
	ИП Дуванкин А.С. ИП Смирнов, ул. Индустриальная, д. 7	+7 4812 62-24-79, +7 4812 65-40-00
	2-ой Нравский переулок, д. 14	+7 4812 32-67-73
Саратов	ИП Ногосинов А.В., ул. Солова, д. 320А	+7 8452 51-41-99
Северодвинск	ИП Варварин В.В., ул. Бойкова, д. 3	+7 952 930-48-65
Сургут	ООО «Ивэг-инструментал», ул. Индустриальная, д. 25/2	+7 342 37-45-36
Тамбов	ООО «ВСС» Видео-Сервис-Самара, Кювие шоссе, д. 6	+7 342 37-45-36
Тольятти	ООО «ВСС» Видео-Сервис-Самара, Кювие шоссе, д. 6	+7 901 801-40-02
Тюмень	ООО «ИвэгСервис», ул. Мельникайте, д. 116, Центр быта, 2 этаж, пом. 219	+7 3452 61-02-68
	АСЦ ИП Удальцов Д.С., ул. Республикан, д. 20А, к. 1, офис 407	+7 3452 92-40-07, +7 906 873-43-35
	ул. Кларова, д. 52	+7 919 931-85-66
Ульяновск	ООО «Спалкс», СЦ «Омега», ул. Транспортная, д. 4	+7 8422 27-30-01
Уфа	ИП Саенко, СЦ «Мастер», Индустриальное шоссе, д. 44, павил. 2, секция 11	+7 917 723-72-52
	ООО «Ивэгос сервис», ул. Академика Королева, д. 67	+7 347 236-67-01
Челябинск	ООО «ИВЭ-Сервис», пр. М. Горького, д. 3/251 пр. И. Яковлева, д. 4/2	+7 3532 61-45-70, +7 3532 61-45-70
	ООО «ИВЭ-Сервис», ул. Липовая, д. 18	+7 3532 61-45-70, +7 3532 61-45-70
Челябинск	СЦ ООО «Белотитрог», ул. Ворошилова, д. 5/8	+7 351 225-13-13, +7 351 236-12-40
Челябинск	СЦ Мастер ИП. Митрофанов С.А., ул. Краснофлотская, д. 40	+7 3012 50-70-00, +7 983 63 63-29
Ярославль	ООО «Трио Сервис», ул. Угличская, д. 12	+7 4852 25-94-83, 45-74-78

РЕСПУБЛИКА БЕЛАРУСЬ

Брест	ООО «Этапы», ул. Маширова, д. 17а	+375 162 51-12-12, +7033-318-69-39
Витебск	ООО «Дилемансервис», пр. Генерала Полякова, д. 4	+375 212 57-58-87, +375 2971 11-27-57, +375 296 08-40-15
Гомель	ООО «Вителсервис», пр. Пасо, д. 10/а	+375 212 57-58-39
Гомель	ИП Гусак В.И., ул. Советская, д. 119	+375 222 09-09-40, +375 293 57 10-40
Могилев	СЦ ООО «Белотитрог», ул.Тимирязевская, д. 18	+375 222 50-18-10, +375 333 70-14-28
Минск	ООО «Ресурс-плюс» СЦ «Ивэг», ул. Жилуновина, д.11, пом. 100	+375 072 96-22-02, +375 172 96-03-03

Уважаемый покупатель!

Выражаем Вам огромную признательность за Ваш выбор.

В течение гарантийного срока, составляющего 12 месяцев с даты покупки изделия, покупатель имеет право на бесплатный ремонт изделия по неисправностям, являющимися следствием заводских дефектов.

Убедительно просим Вас во избежание недоразумений внимательно изучить Инструкцию по эксплуатации и проверить правильность заполнения гарантийного талона, обратите внимание на наличие даты продажи, подписи продавца и печатей магазина. При покупке изделия обязательно проверьте его работоспособность, комплектность, внешний вид и сохраните кассовый чек в течение срока действия гарантии.

Условия гарантии

Данное изделие должно быть использовано в соответствии с Инструкцией по эксплуатации только для бытовых целей. В случае нарушения правил хранения, транспортировки, установки и эксплуатации изделия, изложенных в Инструкции по эксплуатации, а также если изделие используется в промышленных или коммерческих целях, гарантия недействительна.

1. Гарантия действительна только при наличии разборчиво, правильно и полностью заполненного настоящего гарантийного талона с серийным номером, с моделью, с подписью и печатью продавца. Без предъявления данного талона претензии к качеству не принимаются и гарантийный ремонт не производится.

Бесплатный ремонт в течение гарантийного срока производится в уполномоченных мастерских и сервисных центрах. Изделие принимается для гарантийного ремонта максимально очищенным от следов эксплуатации и без посторонних загрязнений.

2. Изделие не подлежит гарантийному ремонту в следующих случаях:

- а) на самом изделии отсутствуют информационные данные — оторвана шильда с названием, моделью и серийным номером либо стерты или изменены данные на самом изделии;
- б) если имеются следы постороннего вмешательства и вскрытия изделия или была попытка ремонта (ремонт) в неуполномоченном сервисном центре;
- в) если обнаружены несанкционированные изменения конструкции или схемы.

3. Гарантия не распространяется на следующие неисправности:

- а) механические повреждения и повреждения, вызванные попаданием внутрь изделия посторонних предметов, веществ, жидкостей, насекомых, в том числе и перегрузок электродвигателя, приведших к его выходу из строя;
- б) повреждения, вызванные использованием нестандартных или некачественных принадлежностей и насадок;
- в) повреждения, вызванные стихийными бедствиями;
- г) повреждения, вызванные несоответствием Государственным стандартам параметров питающих сетей и других подобных факторов.

4. Гарантия не распространяется на расходные материалы и запасные части, пришедшие в негодность ввиду нормального износа и/или ограниченного срока службы - сменные фильтры, ножи, насадки, сеточки для бритв, лампы (в том числе галогеновые, кварцевые), аккумуляторы, батареи питания и т.д., а также на периодическое обслуживание, установку и настройку изделия на дому у потребителя.

5. Список уполномоченных сервисных центров (мастерских) может быть изменен без предварительного уведомления. Полную информацию о сервисных центрах можно получить в центральном сервисном центре по тел. (812) 633-00-00 или на сайте www.skgar.ru

6. По истечении гарантийного срока Вы можете воспользоваться платными услугами специалистов уполномоченных сервисных центров (мастерских).

С условиями гарантии ознакомлен, предпродажная проверка произведена, к внешнему виду и качеству работы изделия претензий не имею, а также подтверждаю приемлемость гарантийных условий.

Подпись покупателя _____

Отрывной талон №1

ENERGY

Изделие	Утюг электрический
Модель	EN-327
Серийный номер	
Срок гарантии	12 месяцев
Дата продажи	
Фирма-продавец	

Печать фирмы-продавца _____

Подпись продавца _____

Отрывной талон №2

ENERGY

Изделие	Утюг электрический
Модель	EN-327
Серийный номер	
Срок гарантии	12 месяцев
Дата продажи	
Фирма-продавец	

Печать фирмы-продавца _____

Подпись продавца _____

Отрывной талон №3

ENERGY

Изделие	Утюг электрический
Модель	EN-327
Серийный номер	
Срок гарантии	12 месяцев
Дата продажи	
Фирма-продавец	

Печать фирмы-продавца _____

Подпись продавца _____

ENERGY

Печать СЦ

Мастер _____

Подпись _____

Неисправность _____

Номер заявки	
Изделие	Утюг электрический
Модель	EN-327
Серийный номер	
Дата поступления	
Дата ремонта	

..... ✂

ENERGY

Печать СЦ

Мастер _____

Подпись _____

Неисправность _____

Номер заявки	
Изделие	Утюг электрический
Модель	EN-327
Серийный номер	
Дата поступления	
Дата ремонта	

..... ✂

ENERGY

Печать СЦ

Мастер _____

Подпись _____

Неисправность _____

Номер заявки	
Изделие	Утюг электрический
Модель	EN-327
Серийный номер	
Дата поступления	
Дата ремонта	

ENERGY

Гарантийный талон № _____

Изделие	Утюг электрический
Модель	EN-327
Серийный номер	
Срок гарантии	12 месяцев
Дата продажи	
Фирма-продавец	
Адрес фирмы-продавца:	

Печать фирмы-продавца

Подпись продавца _____

ENERGY

EAC C E RoHS 

ТОВАР СООТВЕТСТВУЕТ ТРЕБОВАНИЯМ ТЕХНИЧЕСКИХ
РЕГЛАМЕНТОВ ТАМОЖЕННОГО СОЮЗА

Класс защиты от поражения током I