

КРЕПЕЖНЫЕ ЭЛЕМЕНТЫ

Зажимы крепежные

Применяются для:

- обеспечения определенного расстояния между нитками нагревательного кабеля;
- крепления одной или нескольких зафиксированных ниток кабеля к тросу или к элементам кровли.

Состоят из скобы и одного или двух фиксаторов.

Условные обозначения:

CP	Для всех типов саморегулирующихся кабелей (ленты)
БРН	Для секций ТСОЭ, ТМОЭ, МНТ, НСКТ, НСКБ
T, 2T	Для крепления к одной или двум ниткам троса
К	Для крепления на капельнике
В	Кабель расположен вертикально (при укладке на снегозадержании) – для зажимов типа CP
О	Зажим с отверстием под заклепку (без фиксатора)

Материал изготовления (указывается при заказе):

Ц – сталь оцинкованная, М – медь, П – пластизол.

Пример обозначения:

- 1) Зажим крепежный **CP/К.1-25 ЦО**
Для крепления одной нитки саморегулирующегося нагревательного кабеля (ленты) на капельнике, из оцинкованной стали, без фиксатора (с отверстием под заклепку).
- 2) Зажим крепежный **БРН/2Т.4-50 М**
Для крепления четырех ниток нагревательного кабеля секций МНТ, НСКТ, НСКБ, ТСОЭ к двум ниткам троса, из меди, расстояние между нитками нагревательного кабеля – 50 мм.

CP.1



Наименование	Кол-во ниток нагр. каб.	Расстояние**, мм
CP.1-25*	1	25

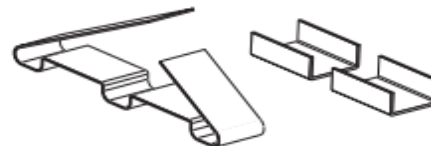
CP.2



Наименование	Кол-во ниток нагр. каб.	Расстояние между нитками, мм
CP.2-50	2	50
CP.2-75	2	75
CP.2-100	2	100

* При необходимости в заказе указывается вариант исполнения: О – сверление отверстий.
** Расстояние от центра места расположения кабеля до края зажима.

CP.3



Наименование	Кол-во ниток нагр. каб.	Расстояние между нитками, мм
CP.3-50	3	50
CP.3-75	3	75
CP.3-100	3	100

CP/T



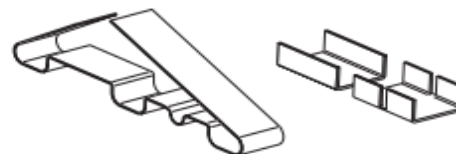
Наименование	Кол-во ниток нагр. каб.	Расстояние между нитками, мм
CP/T.1-25	1	25

CP/T.2



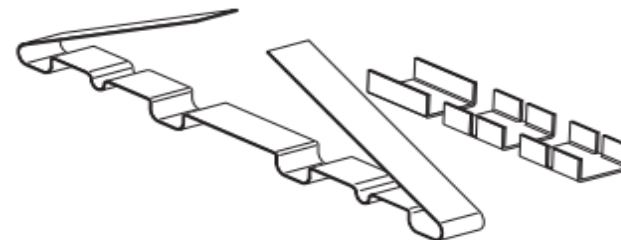
Наименование	Кол-во ниток нагр. каб.	Расстояние между нитками, мм
CP/T.2-50	2	50

CP/T.3



Наименование	Кол-во ниток нагр. каб.	Расстояние между нитками, мм
CP/T.3-50	3	50

CP/2T.4



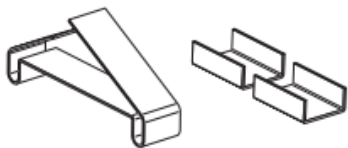
Наименование	Кол-во ниток нагр. каб.	Расстояние между нитками, мм
CP/2T.4-50	4	50

СР/К.1



Наименование	Кол-во ниток нагр. каб.	Расстояние**, мм
СР/К.1-25*	1	25

СР/В.2



Наименование	Кол-во ниток нагр. каб.	Расстояние между нитками, мм
СР/В.2-75	2	75
СР/В.2-100	2	100

БРН.1



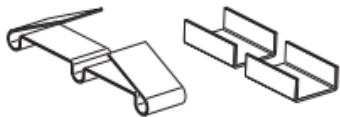
Наименование	Кол-во ниток нагр. каб.	Расстояние**, мм
БРН.1-25*	1	25

БРН.2



Наименование	Кол-во ниток нагр. каб.	Расстояние между нитками, мм
БРН.2-50	2	50
БРН.2-75	2	75
БРН.2-100	2	100

БРН.3



Наименование	Кол-во ниток нагр. каб.	Расстояние между нитками, мм
БРН.3-50	3	50
БРН.3-100	3	100

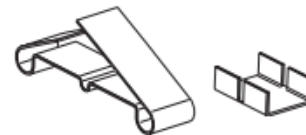
* При необходимости в заказе указывается вариант исполнения: О – сверление отверстий.
 ** Расстояние от центра места расположения кабеля до края зажима.

БРН/Т.1



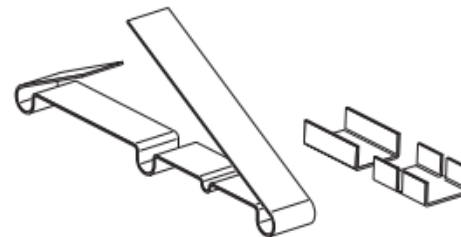
Наименование	Кол-во ниток нагр. каб.	Расстояние между нитками, мм
БРН/Т.1-25	1	25

БРН/Т.2



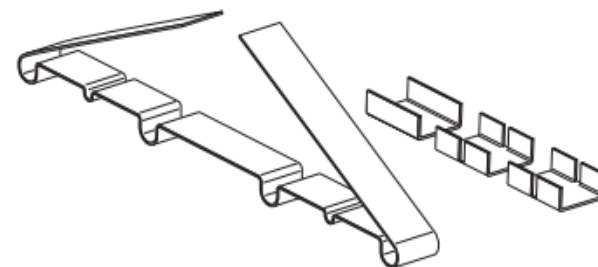
Наименование	Кол-во ниток нагр. каб.	Расстояние между нитками, мм
БРН/Т.2-50	2	50
БРН/Т.2-75	2	75

БРН/Т.3



Наименование	Кол-во ниток нагр. каб.	Расстояние между нитками, мм
БРН/Т.3-50	3	50

БРН/Т.4



Наименование	Кол-во ниток нагр. каб.	Расстояние между нитками, мм
БРН/Т.4-50	4	50