





ВИХРЬ

ВОЗДУШНЫЙ КОМПРЕССОР КМП-680/100Р

НОВИНКА





100 л

Объём ресивера



3500 Вт

Номинальная мощность



680 л/мин

Максимальная производительность



Вихрь

3-х

ПОРШНЕВОЙ

ВОЗДУШНЫЙ

МАСЛЯНЫЙ

Три поршня обеспечивают быструю накачку воздуха и крайне просты в эксплуатации.

Индикатор уровня масла
Позволяет легко контролировать уровень масла.

Контроль и управление давлением



Обслуживаемый фильтр



Три обслуживаемых разборных воздушных фильтра

Защищают цилиндро-поршневую группу от попадания пыли и загрязнений.



Бесщёточный двигатель

С высоким крутящим моментом оснащён эффективной системой охлаждения и защищён от перегрева.



Эффективное туннельное охлаждение.



Ресивер

Служит для накопления и охлаждения сжатого воздуха.



Прорезиненные колёса

Обеспечивают комфортное перемещение.



Сливной клапан

Предназначен для слива конденсата из ресивера.



Реле давления (прессостат)

Предназначено для автоматического управления работой компрессора и для поддержания рабочего давления.

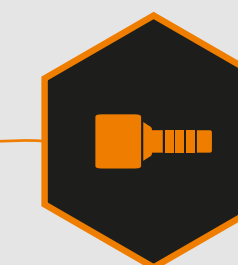


Предохранительный клапан

Предназначен для сброса воздуха из ресивера при превышении максимально допустимого давления.



Регулятор давления



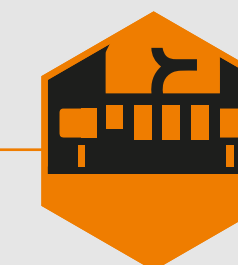
Два универсальных выхода

Для одновременного подключения инструмента. Один — быстроразъёмное соединение «EURO-RAPID», второй — **штуцер-ёлочка**.



Два манометра

Обеспечивают контроль давления в ресивере и регулировку давления на выходе.



Удобная ручка

Обеспечивает комфортное перемещение.





Модель

КМП-680/100Р

Напряжение сети

220-230В / 50 Гц

Номинальная мощность

3500 Вт

Производительность

680 л/мин

Объём ресивера

100 л

Давление

10 бар

Количество цилиндров

3

Тип компрессора

Поршневой

Вид передачи

Ременная

Класс защиты

IP20