

ПАСПОРТ

Автоматические
выключатели
дифференциального
тока АД-32 PROXIMA EKF

1. НАЗНАЧЕНИЕ

Автоматический выключатель дифференциального тока (АВДТ) со встроенной защитой от сверхтоков типа АД-32 серии PROXIMA применяется в электрических цепях переменного тока номинального напряжения 230В/400В и частотой 50 Гц жилых и общественных зданий.

Предназначен для:

- защиты людей от поражения электрическим током при косвенном прикосновении к открытым проводящим частям электроустановки;
- защиты электроустановки (ЭУ) при повреждении изоляции проводников и неисправностях ЭУ;
- предотвращения возгораний и пожаров, возникающих вследствие протекания токов утечки и развивающихся из них коротких замыканий, замыканий на корпус и замыканий на землю;
- автоматического отключения участка электрической сети при перегрузках и токах короткого замыкания.

АД-32S селективный, тип АС специально предназначен для выдержки заранее установленного значения предельного времени неотключения, при протекании дифференциального тока.

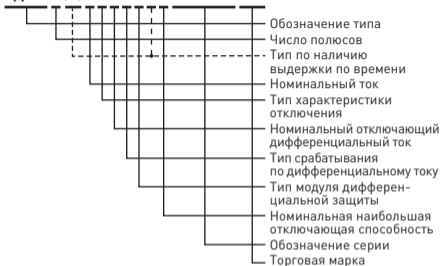
АД-32 тип АС – АВДТ, срабатывание которого обеспечивается дифференциальным синусоидальным переменным током путем внезапного его приложения либо при медленном нарастании.

АД-32 тип А – АВДТ, срабатывание которого обеспечивается как синусоидальным переменным, так и пульсирующим постоянным дифференциальным током путем внезапного его приложения либо при медленном нарастании.

Автоматические выключатели дифференциального тока типа АД-32 серии PROXIMA соответствуют ГОСТ IEC 61009-1.

Структура условного обозначения:

АД-32 X (X) X X X X X X PROXIMA ЕКФ



2. ТЕХНИЧЕСКИЕ ХАРАКТЕРИСТИКИ

Таблица 1

Параметры	Значения	
	АД-32 1P+N	АД-32 3P+N
Число полюсов	1P+N	3P+N
Номинальное напряжение U_e , В	230	400
Номинальный ток I_n , А	6, 10, 16, 20, 25, 32, 40, 50, 63	
Номинальный отключающий дифференциальный ток $I_{\Delta n}$, mA	10, 30, 100, 300	
Частота f_n , Гц	50	

Продолжение таблицы 1

Параметры	Значения	
	АД-32 1P+N	АД-32 3P+N
Номинальная наибольшая отключающая способность $I_{ср}$, А	4 500 / 6 000	
Тип характеристики отключения	В, С (рис. 1)	
Тип срабатывания по дифференциальному току	А, АС	
Тип по наличию выдержки времени	S (тип АС)	
Номинальный неотключающий дифференциальный ток $I_{\Delta n}$, мА	0,5I Δ n	
Защита от повышенного напряжения, В	270 ± 5%	
Тип модуля дифференциальной защиты	Функционально зависящие от напряжения сети (электронные)	
Механическая износостойкость, циклов В-О	10 000	
Коммутационная износостойкость, циклов В-О	4 000	
Сечение подключаемого проводника, мм ²	от 1 до 25	
Степень защиты	IP20	
Диапазон рабочих температур, °С	от - 25 до + 55	
Момент затяжки винтов, не более Н·м	2,5	
Масса, не более кг (в зависимости от числа полюсов)	0,2	0,4

3. ЗНАЧЕНИЯ ВРЕМЕНИ ОТКЛЮЧЕНИЯ

Таблица 2. Времятоковые рабочие характеристики для АД-32 PROXIMA

Характеристика срабатывания, тип	Тип расцепителя	Время расцепления или нерасцепления
B,C	Тепловой расцепитель	1,13 In: $t \geq 1$ час – без расцепления 1,45 In: $t < 1$ час – расцепления 2,55 In: $1c < t < 60c$ (при $In \leq 32A$) – расцепления $1c < t < 120c$ (при $In > 32A$) – расцепления
B	Электромагнитный расцепитель	3 In: $t \leq 0,1c$ – без расцепления 5 In: $t < 0,1c$ – расцепление
C		5 In: $t \leq 0,1c$ – без расцепления 10 In: $t < 0,1c$ – расцепление

Таблица 3. Предельные значения времени отключения и неотключения для переменного дифференциального тока для АД-32 PROXIMA типа AC и A

Тип	In, A	IΔn, mA	Предельное значение времени отключения и неотключения для АД-32 PROXIMA типа AC и A в случае переменного дифференциального тока, с					Примечание
			IΔn	2IΔn	5IΔn	500A	IΔt*	
Общий	Любое значение	До 30	0,3	0,15	0,04	0,04	0,04	Максимальное время отключения
		30						
		Св. 30						
S	Св. или равно 25	Св. 30	0,5	0,20	0,15	0,15	0,15	Минимальное время неотключения
		Св. 30	0,13	0,06	0,05	0,04	0,4	

* Испытание проводят с током $I\Delta t$, который равен нижнему пределу диапазона токов мгновенного расцепления, согласно типу В и С какой применим, указанных в таблице 2.

Таблица 4. Максимальные значения времени отключения для однополупериодного импульсного дифференциального тока для АД-32 PROXIMA типа А.

Тип	I_n, A	$I\Delta n, mA$	Максимальное значение времени отключения для АД-32 типа А в случае однополупериодного импульсного дифференциального тока, с							
			$1,4I\Delta n$	$2I\Delta n$	$2,8I\Delta n$	$4I\Delta n$	$7I\Delta n$	$0,35A$	$0,5A$	$350A$
Об-щий	Лю-бое зна-чение	До 30	-	0,3	-	0,15	-	-	0,04	0,04
		30	0,3	-	0,15	-	-	0,04	-	0,04
		Св. 30	0,3	-	0,15	-	0,04	-	-	0,04
S	Св. или равно 25	Св. 30	0,5	-	0,2	-	0,15	-	-	0,15

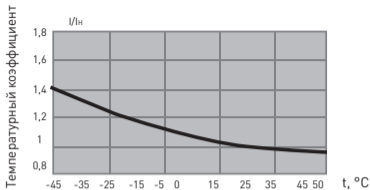


Рис. 1. Коэффициент пересчета номинального тока в зависимости от температуры окружающей среды

4. ГАБАРИТНЫЕ РАЗМЕРЫ

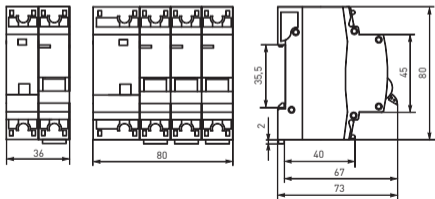


Рис. 2. Габаритные размеры

5. МОНТАЖ И ПОДКЛЮЧЕНИЕ

Монтаж и подключение АВДТ должны осуществляться квалифицированным электротехническим персоналом.

Перед установкой устройства необходимо убедиться:

- в соответствии его параметров (маркировки АВДТ) требуемым условиям;
- в отсутствии внешних повреждений;
- в работоспособности механизма (фиксации при переключении), произведя несколько переключений и проверкой кнопкой «Т» при подаче напряжения на вводные клеммы.

Возможна коммутация алюминиевым и медным проводом. При этом не допускается одновременное присоединение к одному зажиму медных и алюминиевых проводников.

Подключение питающего проводника осуществляется сверху со стороны выводов 1, N и 1, 3, 5, N. АВДТ крепятся на DIN-рейку 35 мм.

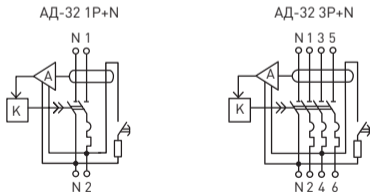


Рис. 3. Схемы подключения

Момент затяжки винтов: не более 2,5 Н·м для медных токопроводящих жил и не более 2,2 Н·м для токопроводящих жил из алюминиевых сплавов 8000 серии.

При установке устройства необходимо убедиться в том, что в зоне защиты АВДТ нулевой рабочий проводник N не имеет соединений с заземленными элементами и нулевым защитным проводником PE.

Необходимо ежемесячно проверять работоспособность устройства нажатием кнопки «Тест». Немедленное срабатывание устройства означает его исправность.

При срабатывании АВДТ от дифференциального тока (рукоятка управления переходит в положение «ВЫКЛ» и выносятся кнопка рядом с рукояткой) необходимо тщательно обследовать состояние изоляции проводников и потребителей защищаемой цепи и устранить причины, вызвавшие возникновение тока утечки. Затем устройство необходимо привести в рабочее состояние нажатием кнопки, сигнализовавшей о срабатывании устройства, и взводом рукоятки управления в положение «ВКЛ».

6. УСЛОВИЯ ЭКСПЛУАТАЦИИ

Климатическое исполнение и категория размещения УХЛ3.1.

Диапазон рабочих температур от -25°C до +55°C.

Высота установки над уровнем моря – не более 2000 м.

Окружающая среда невзрывоопасная, не содержащая газы, жидкость и пыль в концентрациях, нарушающих работу устройства.

Положение в пространстве – на вертикальной плоскости вертикальное или горизонтальное. При вертикальной установке включенному положению аппарата по ГОСТ IEC 60447 должно соответствовать верхнее положение рукоятки, а отключенному – нижнее. При горизонтальной установке включенное положение – справа, а отключенное – слева.

7. КОМПЛЕКТНОСТЬ

АВДТ поставляются в индивидуальной упаковке. Вся документация доступна по QR-коду на вкладыше / на внутренней стороне упаковки.

8. ТРЕБОВАНИЯ БЕЗОПАСНОСТИ

Аппараты, имеющие внешние механические повреждения, эксплуатировать запрещено.

По способу защиты от поражения электрическим током аппараты соответствуют классу защиты 0 по ГОСТ Р 58698 и должны устанавливаться в распределительных щитах, имеющих класс защиты не ниже 1.

9. ОБСЛУЖИВАНИЕ

При техническом обслуживании АВДТ необходимо соблюдать «Правила по охране труда при эксплуатации электроустановок».

В обычных условиях эксплуатации АВДТ необходимо ежемесячно проверять работоспособность устройства нажатием кнопки «Тест», 1 раз в 6 месяцев проводить их внешний осмотр, а также подтягивать зажимные винты.

При обнаружении видимых внешних повреждений корпуса аппарата дальнейшая его эксплуатация запрещается.

10. УСЛОВИЯ ТРАНСПОРТИРОВАНИЯ И ХРАНЕНИЯ

Транспортирование АВДТ может осуществляться любым видом закрытого транспорта, обеспечивающим предохранение упакованных изделий от механических воздействий и воздействий атмосферных осадков. Хранение АВДТ должно осуществляться в упаковке производителя в закрытых помещениях при температуре окружающего воздуха от -40°C до $+55^{\circ}\text{C}$ и относительной влажности не более 80 % при $+25^{\circ}\text{C}$.

11. СВЕДЕНИЯ ОБ УТИЛИЗАЦИИ



Отработавшие свой ресурс и вышедшие из строя АВДТ следует утилизировать в соответствии с действующими требованиями законодательства на территории реализации изделия.

Изделие утилизировать путём передачи в специализированное предприятие для переработки вторичного сырья в соответствии с требованиями законодательства территории реализации.

ГАРАНТИИ ИЗГОТОВИТЕЛЯ		
Выключатель автоматический дифференциального тока типа АД-32 серии PROXIMA признан годным к эксплуатации.		
Гарантийный срок эксплуатации: 7 лет с даты продажи изделия, указанной в товарном чеке	Гарантийный срок хранения: 7 лет с даты производства, указанной на упаковке или на изделии	Срок службы: 20 лет
СВИДЕТЕЛЬСТВО О ПРИЕМКЕ		
Выключатель автоматический дифференциального тока типа АД-32 серии PROXIMA признан годным к эксплуатации.		
Дата изготовления:*	Штамп технического контроля изготовителя	
* Информация указана на упаковке изделия		

Изготовитель: информация указана на упаковке изделия.

Импортер и представитель торговой марки EKF по работе с претензиями на территории Российской Федерации: ООО «Электрорешения», 127273, Россия, Москва, ул. Отрадная, д. 2Б, стр. 9, 5 этаж. Тел.: +7 (495) 788-88-15. Тел.: 8 (800) 333-88-15 (действует только на территории РФ).

Импортер и представитель торговой марки EKF по работе с претензиями на территории Республики Казахстан: ТОО «Энергорешения Казахстан», Казахстан, г. Алматы, Бостандыкский район, ул. Тургут Озала, д. 247, кв. 4.



ekfgroup.com

