

Серия «Минск» EKF



Электроустановочные изделия серии «Минск» EKF – хит в линейке розеток и выключателей EKF. Серия специально разработана для комплексного обеспечения различных объектов электроустановочными изделиями, позволяет при неизменном качестве и безопасности существенно экономить бюджет. Конструкция и материалы специально оптимизированы для надежной и долговечной службы изделий, быстрого и удобного монтажа.



Изделия для скрытой и открытой установки в одной серии



Компактный корпус



Качественный ABS-пластик



Малая монтажная высота изделий



Фиксация рамки на изделии защелкиванием



Паз для быстрого и удобного демонтажа клавиши



Распорные лапки из металла 1,5 мм, зафиксированы для удобства монтажа



Полностью негорючее пластиковое основание





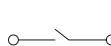


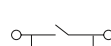












Наличие в серии розеток с защитными шторками



Специальные пазы для установки в линию на сурпорте






Изделия в цвете темное и светлое дерево



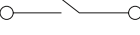


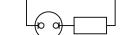





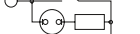






Изображение	Наименование	Габаритные размеры	Напряже-ние, В	Ном. ток, А	Масса нетто, кг	Схематическое изображение	Схема подключения	Артикул	
								белый	бежевый
	Выключатель 1-кл. СП, «Минск», 10 А	Рис. 1	230	10	0,069			ERV10-021-10	ERV10-021-20
	Выключатель 1-кл. СП, «Минск», с индикатором, 10 А				0,074			ERV10-121-10	ERV10-121-20
	Выключатель 1-кл. СП, «Минск», проходной, 10 А				0,072			ERV10-025-10	ERV10-025-20
	Кнопка звонка СП, «Минск», 10 А				0,0816			ERV10-026-10	ERV10-027-20
	Кнопка нажимная СП, «Минск», 10 А				0,0816			ERV10-028-10	ERV10-028-20
	Выключатель 2-кл. СП, «Минск», 10 А				0,077			ERV10-023-10	ERV10-023-20

Изображение	Наименование	Габаритные размеры	Напряжение, В	Ном. ток, А	Масса нетто, кг	Схематическое изображение	Схема подключения	Артикул	
								белый	бежевый
	Выключатель 2-кл. СП, «Минск», с индикатором, 10 А	Рис. 1	230	10	0,078			ERV10-123-10	ERV10-123-20
	Выключатель 2-кл. СП «Минск», проходной, 10 А				0,066			ERV10-027-10	ERV10-026-20
	Выключатель 3-кл. СП, «Минск», 10 А				0,081			ERV10-024-10	ERV10-024-20
	Розетка 1-местная СП б/з «Минск», 10 А, с защ. шторкой	Рис. 4	230	16	0,072			ERR10-022-100	ERR10-022-200
	Розетка 1-местная СП с/з «Минск», 16 А, с защ. шторкой				0,084			ERR16-028-100	ERR16-028-200
	Розетка 1-местная СП с/з «Минск» 16 А с защ. шторкой с USB				0,0875			ERR16-028-100-USB	ERR16-028-200-USB
	Розетка 1-местная СП с/з «Минск» с крышкой 16 А, с защ. шторкой IP44	Рис. 1	230	16	0,0816			ERR16-029-100-44	ERR16-029-200-44
	Розетка 1-местная СП с/з «Минск» с крышкой, 16 А, с защ. шторкой				0,086			ERR16-029-100	ERR16-029-200
	Розетка 1-местная СП с/з «Минск» с защ. шторкой, 16 А, с 2 USB, 2,1 А	Рис. 10	230	16	0,0816			ERR16-028-100-2USB	ERR16-028-200-2USB
	Розетка 2-местная, СП б/з «Минск», 10 А, с защ. шторкой	Рис. 2	230	10	0,068			ERR10-102-100	ERR10-102-200
	Розетка 2-местная, СП с/з «Минск», 16 А, с защ. шторкой	Рис. 2	230	16	0,086			ERR16-128-100	ERR16-128-200
	Розетка 2-местная СП с/з с крышкой 16А белая с защ. штор. IP44	Рис. 2	230	16	0,089			ERR16-129-200-44	-
	Светорегулятор, СП «Минск», 600 W, 220 В	Рис. 5	230	10	0,089			ERD06-101-10	ERD06-101-20
	Розетка RJ-45, 1-местная СП «Минск»	Рис. 6	230	3	0,070			ERK01-035-10	ERK01-035-20
	Розетка RJ-45 2-местная СП «Минск»				0,0817			ERK02-035-10	ERK02-035-20
	Розетка RJ-45 + Phone СП «Минск»				0,074			ERK00-135-10	ERK00-135-20
	Розетка USB, 2-местная СП «Минск», 2,1 А		230	2,1	0,0816		-	ERR-2USB-100	ERR-2USB-200
	Розетка TV 1-местная СП «Минск», 75 Ом, 5–862 МГц	Рис. 3	230	3	0,074			ERA00-027-10	ERA00-027-20

Рамки

Изображение	Наименование	Габариты (В × Ш × Г), мм	Масса нетто, кг	Артикул	
				белый	бежевый
	Рамка 2-местная горизонтальная «Минск»	84 × 155 × 12	0,024	ERM-G-302-10	ERM-G-302-20
	Рамка 3-местная горизонтальная «Минск»	84 × 226 × 12	0,042	ERM-G-303-10	ERM-G-303-20
	Рамка 4-местная горизонтальная «Минск»	84 × 297 × 12	0,059	ERM-G-304-10	ERM-G-304-20
	Рамка 5-местная горизонтальная «Минск»	84 × 368 × 12	0,0667	ERM-G-305-10	ERM-G-305-20

Серия «Минск» открытая установка

Изображение	Наименование	Габаритные размеры	Напряжение, В	Ном. ток, А	Масса нетто, кг	Схематическое изображение	Схема подключения	Артикул		
								белый	светлое дерево	темное дерево
	Выключатель 1-клавишный ОП «Минск», 10 А	Рис. 7	230	10	0,040			EGV10-021-10	EGV10-021-30	EGV10-021-40
	Выключатель 1-клавишный ОП «Минск», 10 А, с индикатором				0,041			EGV10-121-10	EGV10-121-30	EGV10-121-40
	Выключатель 2-клавишный ОП «Минск», 10 А				0,042			EGV10-023-10	EGV10-023-30	EGV10-023-40
	Выключатель 2-клавишный ОП «Минск», 10 А, с индикатором				0,043			EGV10-123-10	EGV10-123-30	EGV10-123-40
	Розетка 1-местная ОП «Минск», 10 А, без заземления	Рис. 8	230	16	0,033			EGR10-022-10	EGR10-022-30	EGR10-022-40
	Розетка 1-местная ОП «Минск», 16 А, с заземлением				0,042			EGR16-028-10	EGR16-028-30	EGR16-028-40

Изображение	Наименование	Габаритные размеры	Напряжение, В	Ном. ток, А	Масса нетто, кг	Схематическое изображение	Схема подключения	Артикул		
								белый	светлое дерево	темное дерево
	Розетка 2-местная ОП «Минск», 10 А, без заземления	Рис. 9	220	10	0,049			EGR10-102-10	EGR10-102-30	EGR10-102-40
	Розетка 2-местная ОП «Минск», 16 А, с заземлением			16	0,071					EGR16-128-10
	Розетка Phone 1-местная ОП «Минск»	Рис. 7	220	-	0,030			EGT01-034-10	EGT01-034-30	EGT01-034-40
	Розетка RJ-45 1-местная ОП «Минск», 1 А, 120В			0,031			EGK01-035-10	EGK01-035-30	EGK01-035-40	
	Розетка TV 1-местная ОП «Минск», 75 Ом, 5-862 МГц			0,033			EGA00-027-10	EGA00-027-30	EGA00-027-40	

ТЕХНИЧЕСКИЕ ХАРАКТЕРИСТИКИ

Параметры	Значения	
	выключатели	розетки
Способ монтажа	Скрытая/открытая установка	
Цвет	Белый/бежевый/темное дерево/светлое дерево	
Степень защиты	IP 20	
Номинальный ток, А	10	10, 16
Крепление к монтажной коробке	Винты либо распорные лапки	
Материал корпуса	ABS-пластик	
Материал основания	Негорючий пластик	

Габаритные и установочные размеры

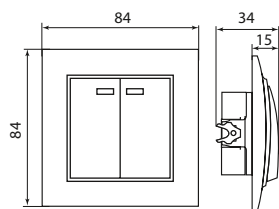


Рис. 1

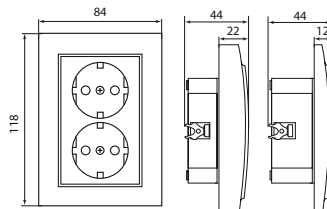


Рис. 2

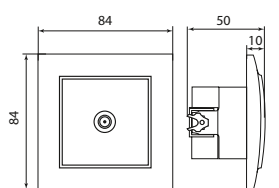


Рис. 3

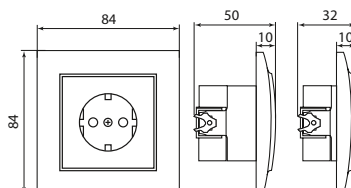


Рис. 4

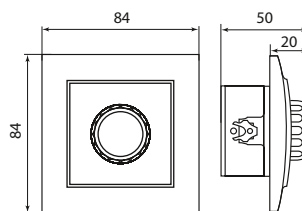


Рис. 5

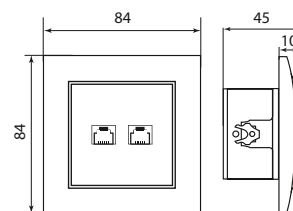


Рис. 6

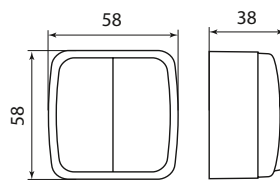


Рис. 7

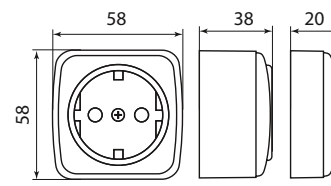


Рис. 8

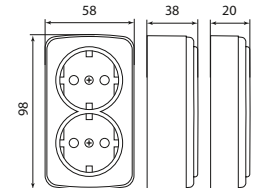


Рис. 9

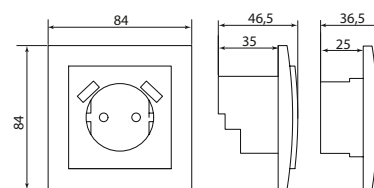


Рис. 10