


## Распределительные блоки POD



### Назначение

- распределение потенциала от входящего проводника к нескольким отходящим.

### Характеристики

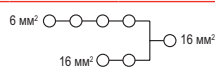
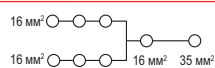
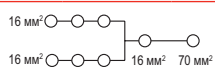
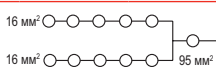
- установка на DIN-рейку высотой 35 мм (ГОСТ IEC 60715) или на монтажную плату;
- монтаж одножильных жестких проводников или проводников, обжатых наконечником.

### Особенности

- безопасность за счет полностью изолированной конструкции;
- удобство идентификации: в комплекте самоклеящиеся и цветные пластиковые маркеры (красный, зеленый, синий, желтый), паз для маркировки клемм NUPUTUK: готовая и печатаемая на принтере MarkTC (MarkTC), MarkTCPlus (MarkTCPlus);
- ключевая информация по монтажу нанесена на крышке блока;
- блоки стыкуются между собой штифтом на корпусе.

## Характеристики

Напряжение AC, В	1000
Напряжение DC, В	1500
Степень защиты	IP20
Класс горючести по UL-94	VO
Температура эксплуатации, °C	от -40 до +105
Материал корпуса	полиамид
Материал токопроводящих элементов	луженая латунь

Тип	POD-80		POD-125			POD-160			POD-200	
Схема										
Габарит (В×Ш×Г), мм	48,5×30,5×65,5		48,5×31,1×76,5			48,5×31,1×76,5			50×50,5×67,5	
Номинальный ток, А	80		125			160			200	
Номинальный кратковременный выдерживаемый ток, ICW RMS 1с, kA	3		4,2			11,8			15	
Пиковый выдерживаемый ток, IPK, kA	22		30			30			35	
Диапазон сечений, мм <sup>2</sup>	1,5-16	1,5-6	10-35	6-16	2,5-16	10-70	6-16	2,5-16	10-95	2,5-16
Количество соединяемых проводников	3	4	1	1	6	1	1	6	2	10
Длина снятия изоляции	12	10	12	12	11	12	12	11	12	10
Момент затяжки, Н·м	2-3	1,5-2	5-8	2-3	2-3	8-10	2-3	2-3	5-8	2-3
Размер шестигранного ключа	3	2,5	5	3	3	6	3	3	5	3
<b>Аксессуары</b>										
Маркировка	NUTB1051N NUTB-5-1-45H NUTB-5-L1-PEV		NUTB1051N NUTB-5-1-45H NUTB-5-L1-PEV			NUTB1051N NUTB-5-1-45H NUTB-5-L1-PEV			NUTB1051N NUTB-5-1-45H NUTB-5-L1-PEV	
DIN-рейка	02140R 02135R 02145R 02150R		02140R 02135R 02145R 02150R			02140R 02135R 02145R 02150R			02140R 02135R 02145R 02150R	