

КОДОКПД2 26.30.30.000

Утвержден

ДРГМ.301446.019ПС-ЛУ

Шкаф напольный SYSMATRIX серии SL 6642._____

Паспорт

ДРГМ.301446.019ПС

Инв. № подл.	Подп. и дата	Взам. Инв. №	Инв. № дубл.	Подп. и дата

1 Общие указания

1.1 Перед эксплуатацией шкафа необходимо внимательно ознакомиться с паспортом на данный шкаф.

1.2 Паспорт входит в комплект поставки шкафа и должен постоянно находиться с ним.

1.3 Паспорт является документом, удостоверяющим гарантированные предприятием-поставщиком основные параметры и характеристики шкафа, отражающим техническое состояние шкафа и содержащим сведения по его эксплуатации.

1.4 Все записи в паспорте производят чернилами, отчетливо и аккуратно. Разрешается использовать при записях шариковые ручки с черной или фиолетовой (синей) пастой. Подчистки, помарки и незавершенные исправления не допускаются. Неправильная запись должна быть аккуратно зачеркнута и рядом записана новая, которую заверяет подписью ответственное лицо. После подписи проставляют фамилию и инициалы ответственного лица.

1.5 Учет работы шкафа по соответствующим разделам допускается производить в специальных журналах с последующей записью итоговых данных в паспорт шкафа. Заполнение таблиц разделов паспорта эксплуатирующими подразделениями является обязательным.

1.6 Сведения в раздел «Особые отметки» паспорта вносятся вовремя эксплуатации шкафа.

1.7 Порядок проведения послегарантийного ремонта в условиях эксплуатации должен быть согласован с SYSMATRIX.

Инв. № подл.	Подп. и дата	Взам. Инв. №	Инв. № дубл.	Подп. и дата	ДРГМ.301446.019ПС	Лист
						3
Изм	Лист	№ докум.	Подп.	Дата		

2 Основные сведения о шкафе

2.1 Шкаф напольный SYSMATRIX серии SL 6642._____ (далее по тексту – шкаф) предназначен для установки активного и пассивного телекоммуникационного оборудования внутри помещений.

3 Основные технические данные

3.1 Шкаф выполнен по стандарту Евромеханика 19”.

3.2 Шкаф поставляется окрашенным порошковой полимерной краской серого (RAL 7035) или черного (RAL 9005) цвета.

3.3 Габаритные размеры шкафа не более 600 х 660 х 2070 мм.

3.4 Шкаф предназначен для эксплуатации в следующих условиях:

- интервал рабочих температур от 278 до 313 К (от 5 до 40 °С);
- относительная влажность воздуха до 80 % при температуре 25° С;
- атмосферное давление от 84 до 107 кПа (от 630 до 800 мм рт. ст.);

3.5 Драгоценные материалы отсутствуют.

3.6 Поставка шкафа осуществляется в разобранном виде в гофрокартонной упаковке.

Инв. № подл.	Подп. и дата	Взам. Инв. №	Инв. № дубл.	Подп. и дата	ДРГМ.301446.019ПС	Лист
						4
Изм	Лист	№ докум.	Подп.	Дата		

4 Комплектность

4.1 Комплектность шкафа приведена в таблице 1.

Таблица 1

Обозначение	Наименование	Кол-во, шт.	Примечание
ДРГМ.301446.019___	1 2.1 Шкаф напольный SYSMATRIX серии SL 6642. ___RAL___, в нем:	1	
ДРГМ.301222.001-06	1.1 Рама	2	
ДРГМ.301251.001___	1.2 Стенка	2	
ДРГМ.301254.001___	1.3 Крыша	1	
ДРГМ.301314.001___	1.4 Основание	1	
ДРГМ.745422.007	1.5 Профиль монтажный	2	
ДРГМ.745422.007-01	1.6 Профиль монтажный	2	
ДРГМ.305343.001___	1.7 Дверь глухая	___	
ДРГМ.305343.003___	1.8 Дверь перфорированная	___	
ДРГМ.305343.005___	1.9 Дверь обзорная	___	
ДРГМ.305343.007___	1.10 Дверь распашная правая	___	
ДРГМ.305343.009___	1.11 Дверь распашная левая	___	
ДРГМ.745322.001	1.12 Швеллер	2	
ДРГМ.301446.019ПС	2 Паспорт	1	
ДРГМ.305651.002	3 Комплект монтажных частей	1	
ДРГМ.305654.001	4 Комплект принадлежностей	___	

Инв. № подл.	Подп. и дата	Взам. Инв. №	Инв. № дубл.	Подп. и дата

Изм	Лист	№ докум.	Подп.	Дата	ДРГМ.301446.019ПС	Лист
						5

5 Ресурсы, сроки службы и хранения, гарантии

поставщика

5.1 Ресурсы, сроки службы и хранения.

5.1.1 Срок службы шкафа составляет три года, в том числе срок хранения шесть месяцев в упаковке изготовителя.

5.1.2 Указанные ресурсы, сроки службы и хранения действительны при соблюдении потребителем требований действующей эксплуатационной документации.

5.2 Гарантии поставщика.

5.2.1 Организация-поставщик гарантирует соответствие качества шкафа требованиям технических условий ДРГМ.301446.001ТУ при соблюдении потребителем условий и правил эксплуатации, хранения и транспортирования.

5.2.2 Гарантийный срок составляет 1 год со дня отгрузки шкафа заказчику.

5.2.3 В случае появления отказов и неисправностей в шкафу в течение гарантийного срока поставщик несет ответственность за выход из строя шкафа и обязан устранить эти отказы и неисправности своими силами и средствами в кратчайший срок, вплоть до замены шкафа в целом, а также принять меры, исключаящие эти дефекты во всех остальных экземплярах шкафов, в том числе и поставленных ранее, и подлежащих поставке, кроме случаев, когда дефекты шкафов являются причиной нарушения правил транспортирования, хранения и эксплуатации.

Время в пределах действия гарантийных обязательств, в течение которого шкаф не использовался из-за его неисправности, в гарантийный срок не засчитывается. В этом случае гарантийный срок продлевается на время, в течение которого шкаф не использовался из-за его неисправности.

5.2.4 Порядок предъявления и удовлетворения рекламаций приведен в приложении А.

Инв. № подл.	Подп. и дата
Взам. Инв. №	Инв. № дубл.
Подп. и дата	Подп. и дата

Инв. № подл.	Подп. и дата	Взам. Инв. №	Инв. № дубл.	Подп. и дата	ДРГМ.301446.019ПС	Лист
Изм	Лист	№ докум.	Подп.	Дата		6

6 Устройство шкафа.

6.1 Конструкция шкафа.

Шкаф имеет две двери:

- переднюю (глухая, перфорированная, обзорная или распашная),
- заднюю (глухая, перфорированная, обзорная или распашная).

Двери шкафа оборудованы замками-ручками.

Боковые стенки шкафа закреплены на замках и имеют дополнительные крепления-защелки.

На крышке и основании шкафа предусмотрены кабельные вводы для подвода/отвода кабелей. На крышке шкафа предусмотрены вентиляционные и установочные отверстия для монтажа четырех малогабаритных осевых вентилятора общего назначения.

Инв. № подл.	Подп. и дата	Взам. Инв. №	Инв. № дубл.	Подп. и дата	ДРГМ.301446.019ПС	Лист
						8
Изм	Лист	№ докум.	Подп.	Дата		

7 Подготовка шкафа к работе.

7.1 Последовательность сборки.

7.1.1 Извлечь из упаковки составные части и комплект монтажных частей (3). Установить крышу (1.3) и основание (1.4) на рамы (1.1) используя крепеж и ножки из комплекта монтажных частей (3). (рисунок 1). Номера позиций см. в таблице 1.

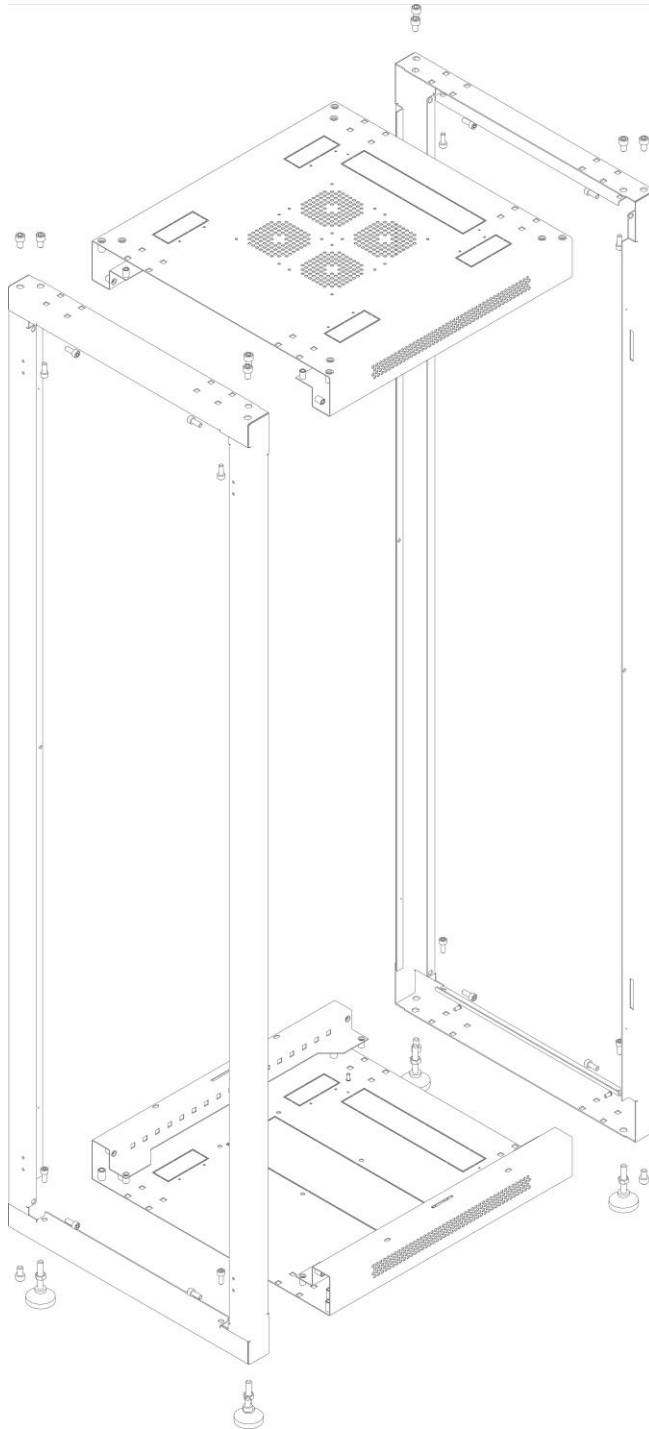


Рисунок 1 – установка основания и крыши.

Инв. № подл.	Подп. и дата	Взам. Инв. №	Инв. № дубл.	Подп. и дата
Изм	Лист	№ докум.	Подп.	Дата

7.1.2 Установить швеллер (1.12) используя крепеж из комплекта монтажных частей (3). (рисунок 2).

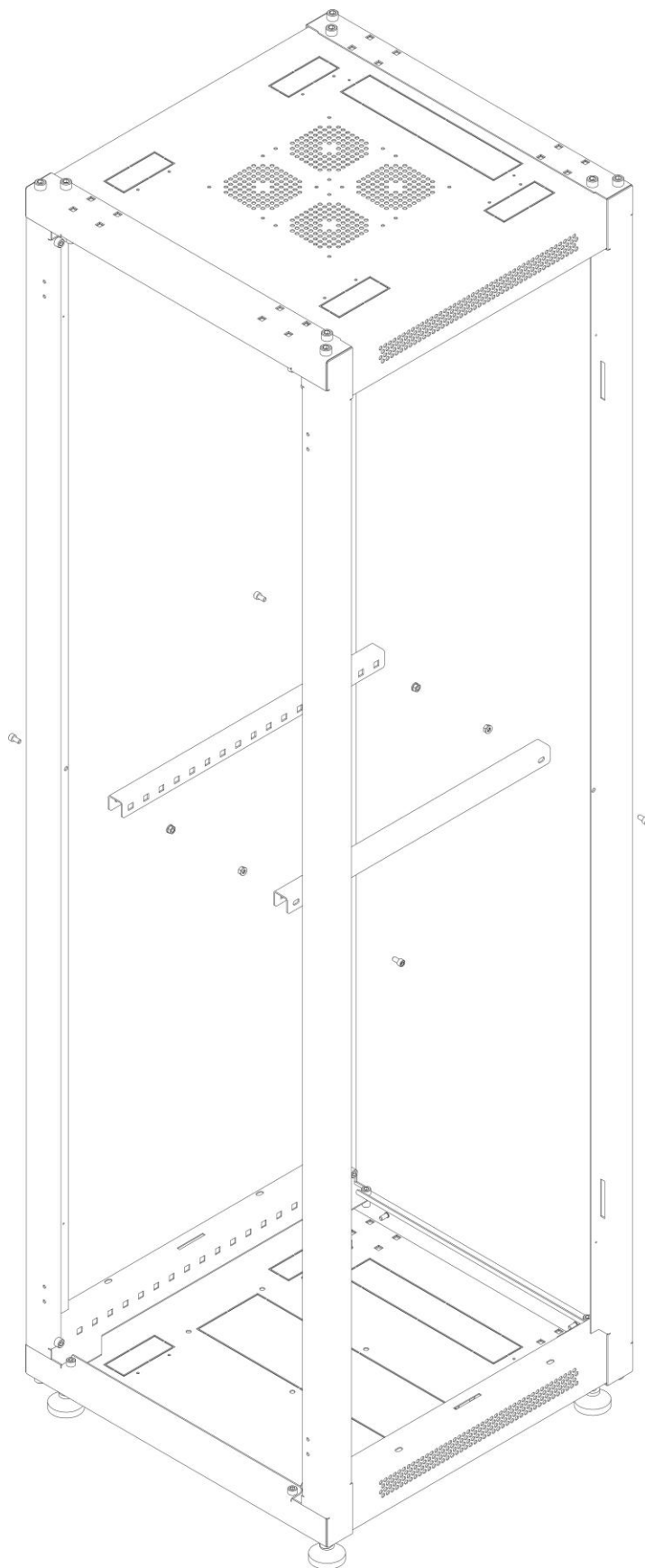


Рисунок 2 – установка швеллера.

Инв. № подл.	Подп. и дата	Взам. Инв. №	Инв. № дубл.	Подп. и дата
Изм	Лист	№ докум.	Подп.	Дата

ДРГМ.301446.019ПС

Лист

10

7.1.3 Установить профиль монтажный (1.5, 1.6) используя крепеж из комплекта монтажных частей (3). Закладные гайки необходимо вставить в квадратные отверстия с внутренней стороны основания, крыши и швеллера на необходимом расстоянии. (рисунок 3).

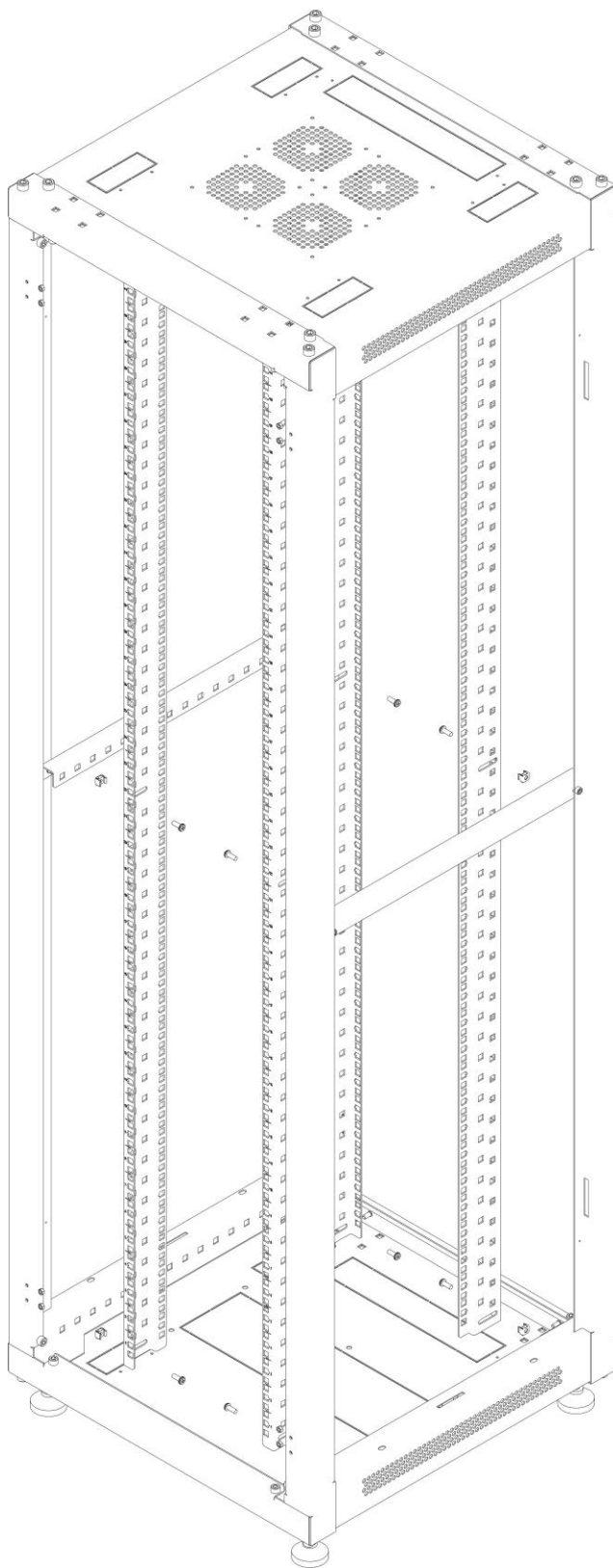


Рисунок 3 – установка монтажных профилей.

Инв. № подл.	Подп. и дата	Взам. Инв. №	Инв. № дубл.	Подп. и дата
Изм	Лист	№ докум.	Подп.	Дата

7.1.4 Для установки стенки (1.2) в шкаф необходимо состыковать два выступа снизу стенки с пазами в основании, затем перевести язычок замка в положение «закрыто». Повторить операцию для второй стенки. (рисунок 4).

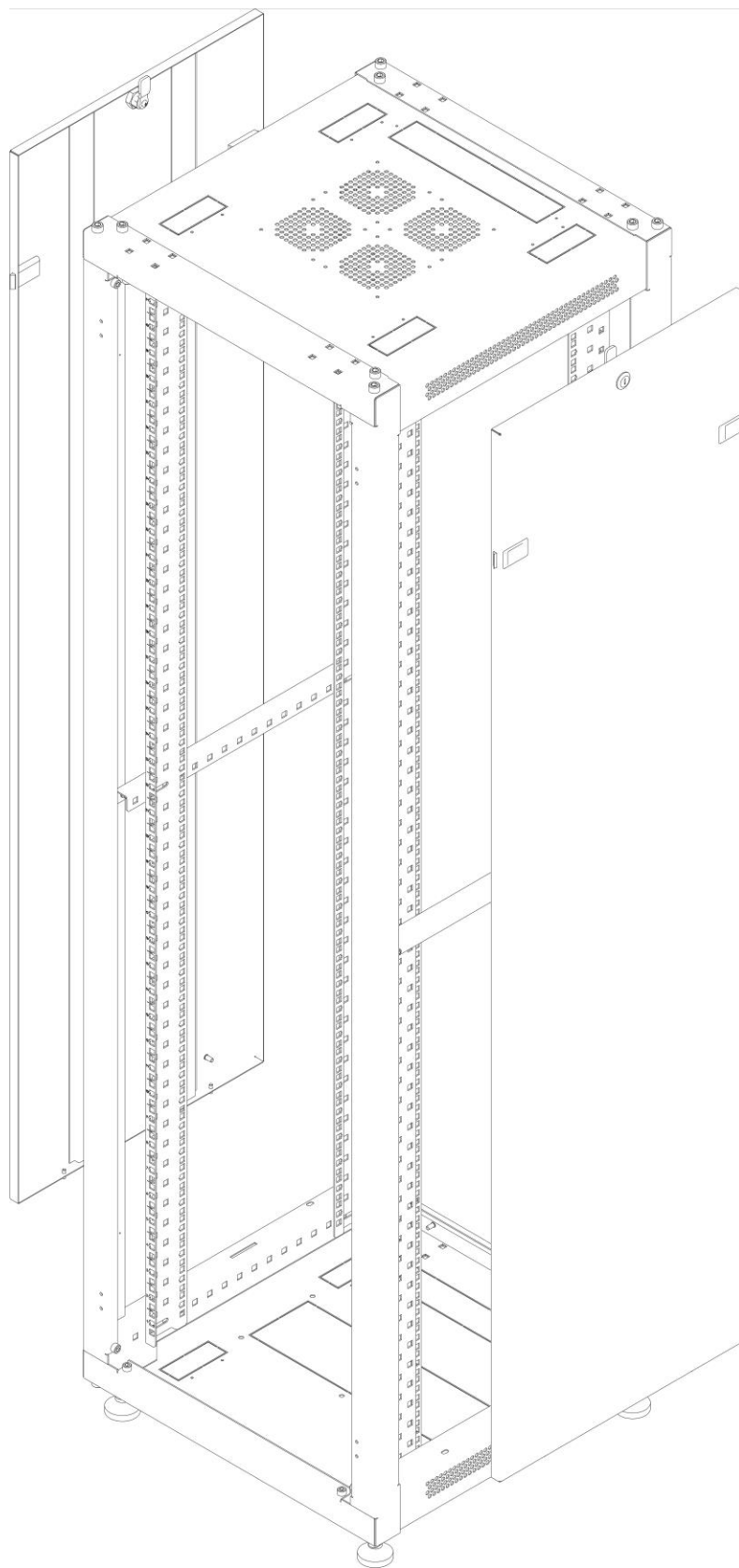


Рисунок 4 – установка стенок.

Инв. № подл.	Подп. и дата	Взам. Инв. №	Инв. № дубл.	Подп. и дата
Изм	Лист	№ докум.	Подп.	Дата

ДРГМ.301446.019ПС

Лист

12

7.1.5 Установить дверь (1.7 / 1.8 / 1.9 / 1.10 и 1.11) в зависимости от комплектности шкафа на раму (1.1), используя петлю и крепеж из комплекта двери. Аналогичным образом установить вторую дверь. (рисунок 5).

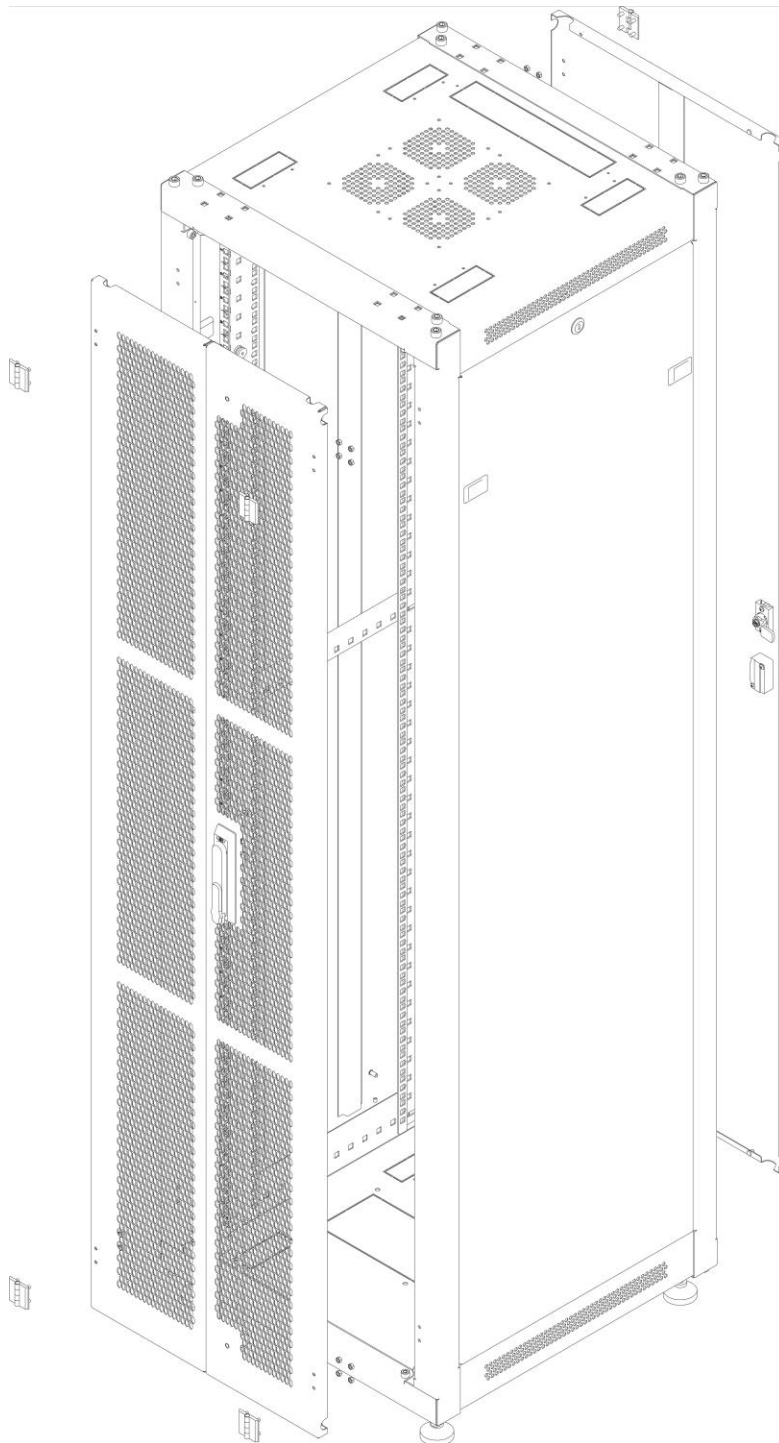


Рисунок 5 – установка дверей.

7.1.6 Установить шнуры заземления из комплекта монтажных частей (3) используя гайки из того же комплекта для создания общего контура заземления.

Инв. № подл.	Подп. и дата	Взам. Инв. №	Инв. № дубл.	Подп. и дата

Изм	Лист	№ докум.	Подп.	Дата

ДРГМ.301446.019ПС

8 Свидетельство о приемке.

Шкаф напольный SYSMATRIX серии SL 6642.____
ДРГМ.301446.019____ изготовлен и принят в соответствии с обязательными требованиями государственных стандартов, действующей технической документацией и признан годным для эксплуатации.

Начальник ОТК

М.П. _____

личная подпись

расшифровка подписи

год, месяц, число

Руководитель организации

М.П. _____

личная подпись

расшифровка подписи

год, месяц, число

Инв. № подл.	Подп. и дата	Взам. Инв. №	Инв. № дубл.	Подп. и дата
Изм	Лист	№ докум.	Подп.	Дата

ДРГМ.301446.019ПС

Лист
14

10 Работы при эксплуатации.

10.1 Сведения о рекламациях приведены в таблице 3.

Таблица 3

Наименование акта и дата составления	Краткое содержание акта	Меры, принятые по рекламациям

Инв. № подл.	Подп. и дата	Взам. Инв. №	Инв. № дубл.	Подп. и дата

Изм	Лист	№ докум.	Подп.	Дата

ДРГМ.301446.019ПС

Лист

16

Приложение А

(обязательное)

Порядок проведения рекламационной работы

А.1 Рекламации подлежат всякое несоответствие продукции установленным требованиям качества и комплектности, выявленное при проверке на складе получателя, при подготовке к монтажу, в процессе монтажа, испытания, эксплуатации и хранения продукции, а именно: некачественное состояние тары, отсутствие и повреждение пломб на тарных ящиках, отсутствие, неполная или некачественная маркировка изделий, тары или упаковки; некачественная упаковка; некомплектность; несоответствие заводских номеров блоков, плат и ячеек номерам, записанным в паспорте; отклонение характеристик от норм технических требований, приведенных в паспорте; отказ комплектующего изделия, блока, платы, ячейки, кроме предохранителей; внешний вид изделия (механические повреждения, нарушение защитного и декоративного покрытий и др.); любой дефект, приведший к потере работоспособности.

А.2 Рекламация продукции производится только в пределах гарантийного срока.

А.3 Не позднее 24 часов после обнаружения несоответствия качества и комплектности продукции установленным требованиям получатель обязан направить поставщику уведомление о вызове представителя поставщика. Копия уведомления направляется ОТК организации-поставщика.

А.4 Получатель должен указать в уведомлении о вызове, направленном поставщику, условное наименование и адрес получателя, условное наименование продукции и её заводские номера, основные дефекты, обнаруженные в продукции, способы их устранения (силами поставщика или получателя), а также время прибытия представителя поставщика (а при необходимости и ремонтной бригады), которое устанавливается с учетом времени, необходимого на проезд.

В случае обнаружения несоответствия качества и комплектности продукции при приемке на складе конечного получателя в уведомлении о вызове поставщика должен быть указан также номер транспортного или иного документа, по которому продукция получена.

А.5 Получатель обязан при обнаружении несоответствия качества и комплектности продукции установленным требованиям обеспечить хранение продукции в условиях, предотвращающих ухудшение её качества.

А.6. Представитель поставщика не вызывается в случаях, когда исключается его доступ на места нахождения продукции.

А.7 Право вызова представителя поставщика предоставляется командирам (начальникам) воинских частей или руководителям организаций.

А.8 Представитель поставщика обязан явиться не позднее чем в четырехдневный срок после получения вызова, не считая времени, необходимого для проезда. При выезде в места, требующие специального

Ив. № подл.	Подп. и дата
Взам. Ив. №	Ив. № дубл.
Подп. и дата	Подп. и дата

Изм	Лист	№ докум.	Подп.	Дата	ДРГМ.301446.019ПС	Лист
						19

оформления документов, учитывается время оформления документов, о чем уведомляется эксплуатирующая организация и ОТК организации-поставщика.

А.9 Представитель поставщика должен иметь удостоверение на право участия в проверке качества и комплектности продукции у получателя, подписания рекламационного акта и восстановления изделия.

А.10 Получатель обеспечивает представителям поставщика необходимые условия для участия в проверке качества поставленной продукции и для работы по устранению выявленных в ней дефектов или по её восстановлению.

А.11 Проверка качества и комплектности продукции на складе получателя не освобождает поставщика от ответственности за недостатки по качеству и комплектности продукции, которые не могли быть обнаружены при обычной для данного вида продукции проверке и были выявлены в пределах гарантийного срока лишь при подготовке к монтажу, в процессе монтажа, испытания, эксплуатации и хранения продукции.

Рекламационный акт о недостатках, обнаруженных в продукции в пределах установленного на неё гарантийного срока, должен быть составлен получателем в течение пяти дней после обнаружения недостатков.

Если для участия в составлении рекламационного акта вызывается представитель поставщика, то к установленному пятидневному сроку добавляется время, необходимое для его приезда.

Общий срок составления рекламационного акта не должен превышать 30 суток с момента обнаружения скрытых недостатков.

А.12 При неявке в установленный срок представителя поставщика, а также в случаях, исключающих допуск представителя поставщика в места нахождения продукции, получатель вправе образовать комиссию из компетентных лиц для проверки соответствия качества и комплектности продукции установленным требованиям и условиям договора и результаты проверки зафиксировать в рекламационном акте. Составленный комиссией акт имеет силу документа, обязательного для обеих сторон.

А.13 В рекламационном акте о дефектах в продукции, выявленных при подготовке к монтажу, в процессе монтажа, испытания, эксплуатации, должны быть указаны:

- 1) условное наименование получателя, составившего акт и его адрес;
- 2) дата и номер акта, место и время проверки продукции;
- 3) фамилия и инициалы лиц, принимавших участие в проверке продукции по качеству и количеству и в составлении акта, место их работы, занимаемые ими должности, дата и номер документа о полномочиях представителя поставщика на участие в проверке продукции;
- 4) условное наименование и адрес поставщика;
- 5) дата и номер уведомления о вызове представителя поставщика, а также дата направления уведомления; если акт составлен без участия представителя поставщика – причины составления рекламационного акта в одностороннем порядке;
- 6) количество, полное наименование и перечень предъявленной к осмотру и фактически проверенной продукции, подробное описание

Инв. № подл.	Подп. и дата	Взам. Инв. №	Инв. № дубл.	Подп. и дата	Изм	Лист	№ докум.	Подп.	Дата	ДРГМ.301446.019ПС	Лист
											20

выявленных недостатков и их характер, сведения о том, когда и при каких обстоятельствах обнаружены неисправности, а также сведения о продолжительности и условиях эксплуатации и хранения продукции;

7) документы, по которым проводилась проверка качества продукции (упаковочный лист, паспорт);

8) другие данные, которые, по мнению лиц, участвующих в проверке качества и комплектности продукции, необходимо указать в акте для подтверждения ненадлежащего качества или некомплектности продукции;

9) сведения об устранении или не устранении обнаруженных в продукции неисправностей или о том, из чьих запасов (заказчика или поставщика) произведена замена неисправных или доукомплектование недостающих деталей, приборов, агрегатов, узлов, а также предложения о порядке устранения выявленных неисправностей;

10) заключение о характере выявленных в продукции неисправностей и причины их возникновения.

А.14 В рекламационном акте о дефектах в продукции, составленном при проверке её качества и комплектности на складе получателя, кроме вышеперечисленных сведений, должны быть указаны:

1) дата прибытия продукции на станцию назначения, время выдачи груза органам транспорта, время вскрытия вагона, контейнера, автофургона и других опломбированных транспортных средств, время доставки продукции на склад получателя;

2) номер и дата коммерческого акта, если такой акт был составлен при получении продукции от органов транспорта;

3) условия хранения продукции на складе получателя до составления акта;

4) состояние тары и упаковки в момент осмотра продукции, содержание наружной маркировки, дата вскрытия тары;

5) за чьими пломбами получена продукция, состояние пломб и оттисков на них, транспортная и отправительская маркировки мест (по документам и фактическая), наличие или отсутствие упаковочных листов, пломб на отдельных местах;

6) количество некомплектной продукции, перечень недостающих частей, узлов и деталей и при возможности их стоимость.

А.15 Рекламационный акт должен быть подписан всеми лицами, участвующими в проверке качества и комплектности продукции, и утвержден руководителем организации-получателя. Лицо, не согласное с содержанием акта, обязано подписать акт с оговоркой о несогласии и изложить свое мнение.

Копию рекламационного акта получатель обязан в течение трех дней после его составления направить поставщику, заказчику (договородержателю) и представителю ОТК организации-поставщика.

А.16 Отдельные детали, приборы, агрегаты и узлы, оказавшиеся недоброкачественными, если неисправности их не повлекли порчи изделия в целом при возможности замены их годными из запасов получателя, снимают

Инв. № подл.	Подп. и дата	Взам. Инв. №	Инв. № дубл.	Подп. и дата

Изм	Лист	№ докум.	Подп.	Дата	ДРГМ.301446.019ПС	Лист 21

Лист регистрации изменений

Изм	Номера листов (страниц)				Всего листов (страниц) в документе	Номер документа	Входящий № сопроводительного документа и дата	Подпись	Дата
	измененных	замененных	новых	изъятых					

Инв. № подл.	Подп. и дата	Взам. Инв. №	Инв. № дубл.	Подп. и дата

Изм	Лист	№ докум.	Подп.	Дата

ДРГМ.301446.019ПС