


ANGUSTA


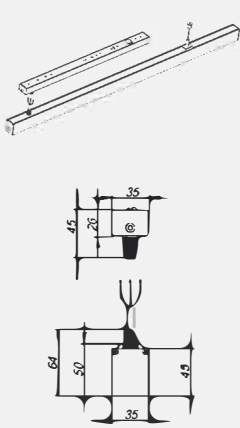




СЕРИЯ УЗКИХ (35ММ) ЛИНЕЙНЫХ СВЕТИЛЬНИКОВ ИЗ АЛЮМИНИЯ С ОПАЛОВЫМ РАССЕЙВАТЕЛЕМ ПММА ИЗГОТОВЛЕН МЕТОДОМ КОЭКСТРУЗИИ.

ПРИМЕНЯЕТСЯ ДЛЯ ОФИСНОГО И ТОРГОВОГО ОСВЕЩЕНИЯ, ШКОЛ, САДОВ И ДРУГОЕ.


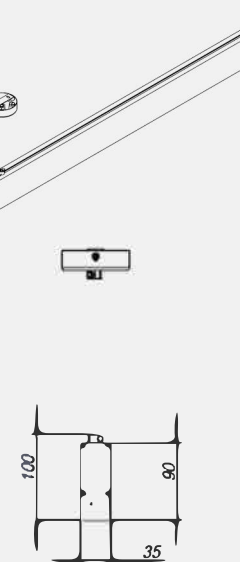




ОСОБЕННОСТИ


- МИНИМАЛИСТИЧНЫЙ ЛАКОНИЧНЫЙ ДИЗАЙН
- ШИРОКИЙ ВЫБОР МОЩНОСТЕЙ И ТИПОРАЗМЕРОВ
- ВОЗМОЖНОСТЬ КОМБИНИРОВАТЬ РАЗЛИЧНЫЕ ИСПОЛНЕНИЯ,
- НАКЛАДНОЙ И ПОДВЕСНОЙ, А ТАКЖЕ ВСТРАИВАЕМЫЙ МОНТАЖ;
- ВСТРОЕННЫЙ ДРАЙВЕР В ИСПОЛНЕНИИ ANGUSTA HIGH, ВЫНОСНОЙ
- ВОЗМОЖНА ПОКРАСКА ВО ВСЕ ЦВЕТА RAL.
- НИЗКИЙ ВЕС СВЕТИЛЬНИКА
- ВЫСОКИЙ ИНДЕКС ЦВЕТОПЕРЕДАЧИ CRI >90


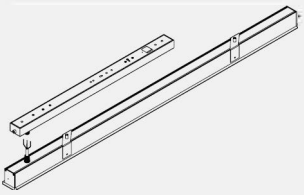
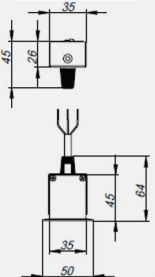






Крепления	Габариты, мм	Мощность, Вт	Световой поток, Лм	Рассеиватель	Цвет корпуса	КЦТ	Модификации
 <p>Подвесной Накладной</p> 	513x35x45	11	1180	Опал 	серый	CRI>90 3000K 4000K	  
		18	1870				
	761x35x45	16	1770				
		27	2800				
	1009x35x45	21	2360				
		35	3740				
	1257x35x45	25	2940				
		43	4680				
	1505x35x45	30	3540				
		52	5610				
	1753x35x45	35	4130				
		61	6240				
2001x35x45	39	4720					
	60	7480					

ANGUSTA HIGH


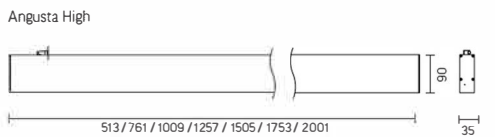
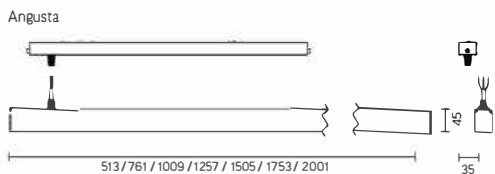
Крепления	Габариты, мм	Мощность, Вт	Световой поток, Лм	Рассеиватель	Цвет корпуса	КЦТ	Модификации
 <p>Подвесной Накладной</p> 	513x35x90	11	1180	Опал 	серый	CRI>90 3000K 4000K	  
		18	1870				
	761x35x90	16	1770				
		27	2800				
	1009x35x90	21	2360				
		35	3740				
	1257x35x90	25	2940				
		43	4680				
	1505x35x90	30	3540				
		52	5610				
	1753x35x90	35	4130				
		61	6240				
2001x35x90	39	4720					
	60	7480					

Крепления	Габариты, мм	Мощность, Вт	Световой поток, Лм	Рассеиватель	Цвет корпуса	КЦТ	Модификации
 <p>TUNABLE WHITE Подвесной</p>	1009x35x90	21	2590	Опал 	серый белый черный любой цвет (RAL по запросу)	CRI80 3000-6500K	 
		35	4310				
	1505x35x90	30	3690				
		52	6400				
	2001x35x90	39	4800				
		69	8490				

Крепления	Габариты, мм	Мощность, Вт	Световой поток, Лм	Рассеиватель	Цвет корпуса	КЦТ	Модификации
 <p>Встроенный</p>  	526x50x45	11	1180	Опал 	серый белый черный любой цвет	CRI>90 3000K 4000K	  
		18	1870				
	774x50x45	16	1770				
		27	2800				
	1022x50x45	21	2360				
		35	3740				
	1270x50x45	25	2940				
		43	4680				
	1518x50x45	30	3540				
		52	5610				
	1766x50x45	35	4130				
		61	6240				
	2014x50x45	39	4720				
		60	7480				

ТЕХНИЧЕСКИЕ ХАРАКТЕРИСТИКИ

Диапазон входного напряжения	(AC) 198 - 264 В (50 Гц)
Класс защиты от поражения электрическим током	I
Коэффициент мощности	≥0,95
Индекс цветопередачи	CRI >90
Коэффициент пульсации	≤1%
Тип климатического исполнения	УХЛ4
Диапазон рабочих температур	+1...+40 °C
Степень защиты корпуса	IP40
Гарантия	5 лет
Ударопрочность	IK08
Срок службы светодиодов	100 000 часов



Angusta
 Монтаж: подвесной/накладной
 Драйвер: выносной

Angusta intus
 Монтаж: встраиваемый
 Драйвер: выносной

Angusta High
 Монтаж: подвесной/накладной
 Драйвер: встроенный

Angusta High TW
 Монтаж: подвесной/накладной
 Драйвер: встроенный



