




WL-Cube, WL-Tube IP54

Накладные светильники для двусторонней акцентной подсветки фасадов и интерьеров



Монтаж:



Технические характеристики

Степень защиты	IP54
Диапазон входного напряжения	AC 220-240 В.
Частота сети	50Hz +/-10%
Мощность	10W
Световой поток	450lm
Цветовая температура	3000K/4000K
Индекс цветопередачи	Ra>82
Коэффициент мощности	≥0,90
Класс защиты от поражения электрическим током	I
Кп светового потока	≤5%
Тип климатического исполнения	УХЛ2
Температурный режим	-20°C до +40°C
Гарантия	3 года
Срок службы светодиодов	50 000 часов
Материал корпуса	алюминий
Угол светового потока	60°
Тип засветки	Двусторонняя
Материал рассеивателя	закаленное стекло
Тип монтажа	накладной
Крепеж и дюбели входят в комплект поставки	
Покраска в любой цвет по шкале RAL	

WL-Cube IP54

	Артикул	Наименование
	V1-R5-91513-21000-5401030	Св-к настенный WL-Cube 10W 3000K угол 60° 80x80x230 мм IP54 RAL9005 черный матовый
	V1-R5-Y0513-21000-5401030	Св-к настенный WL-Cube 10W 3000K угол 60° 80x80x230 мм IP54 RAL9010 белый матовый
	V1-R5-91513-21000-5401040	Св-к настенный WL-Cube 10W 4000K угол 60° 80x80x230 мм IP54 RAL9005 черный матовый
	V1-R5-Y0513-21000-5401040	Св-к настенный WL-Cube 10W 4000K угол 60° 80x80x230 мм IP54 RAL9010 белый матовый

WL-Tube IP54

	Артикул	Наименование
	V1-R5-91514-21000-5401030	Св-к настенный WL-Tube 10W 3000K угол 60° 80x230 мм IP54 RAL9005 черный матовый
	V1-R5-Y0514-21000-5401030	Св-к настенный WL-Tube 10W 3000K угол 60° 80x230 мм IP54 RAL9005 белый матовый
	V1-R5-91514-21000-5401040	Св-к настенный WL-Tube 10W 4000K угол 60° 80x230 мм IP54 RAL9005 черный матовый
	V1-R5-Y0514-21000-5401040	Св-к настенный WL-Tube 10W 4000K угол 60° 80x230 мм IP54 RAL9005 белый матовый

Уточняйте цены и полный перечень доступной номенклатуры у менеджеров Varton™