

GRILIATO LED

Светильники встраиваемые / Ыңғайландырылатын шамдалдар

 Паспорт

 Төлқұжат







Сделано в России



Артикул	Наименование	Исполнение	Мощность, Вт	Степень защиты (IP)	Климат. исполнение	Ta, °C	Коэф. мощности, не менее	Световой поток, лм	CRI, Ra	Свет. отдача, лм/Вт			
Артикул	Атауы	Орындау	қуаты, В	Қорғау дәрежесі (IP)	Ауа райының мәні	Ta, °C	Қуат коэффициенті, кем емес	Жарықтық ағын, лм	CRI, Ra	Жарық беру лм/Вт			
1016000040	ARS/R UNI LED 595	4000K GRILIAT O	30				> 0,95	3000		100			
1016000070	ARS/R UNI LED 595	EM 4000K GRILIAT O					> 0,98						
1028000290	OPL/R ECO LED 1200	4000K GRILIAT O	32					3400	>80	106			
1028001360	OPL/R ECO LED 1200	EM 4000K GRILIAT O	33							> 0,90	103		
1028002270	OPL/R ECO LED 1200x600	(50) 4000K GRILIAT O	44	IP20	УХЛ4*	+5, +35		5000		114			
1028000780	OPL/R ECO LED 1200x600	4000K GRILIAT O	70							7200	103		
1028003890	OPL/R ECO LED 595	(20) 4000K CRI90 GRILIAT O	18				> 0,95	2000	>90	111			
1028002120	OPL/R ECO LED 595	4000K CRI90 GRILIAT O	32										3600
1028000150	OPL/R ECO LED 595	4000K GRILIAT O							>80				

Коэф. пульс. св. пот	Рабочее напряжение питания DC,В	Рабочее напряжение питания AC,В	Угол рассеивания, °	Пусковой ток, А	Вр.импульса пуск.тока, мкс	Масса, кг	Длина(А), мм	Ширина(В), мм	Высота(С), мм	Установочный размер (D), мм	Установочный размер (Е), мм
Жар. аг. пульст.к оэф.	DC,В куат көзінің жұмыстық кернеуі	AC,В куат көзінің жұмыстық кернеуі	Шашырау бұрышы, °	Іске қосытғы, А	Іске қосу тоғының импульс уақыты, мкс	Салмағы, кг	Ұзындығы (А), мм	Ені (В), мм	Биіктігі (С), мм	Орнату өлшемі (D),мм	Орнату өлшемі (Е),мм
	176-264	176-264		25	250	4	590	590	100	590	590
						4,5					
<5%	176-280	198-264		23	352	4,8	1 190	290	85	1 190	290
						5,6					
			D120			8,3		590			
<1%	176-264	176-264		25	250		595	595			590
<5%						4,6				590	
<1%							613	590	95		

Артикул	Наименование	Исполнение	Мощность, Вт	Степень защиты (IP)	Климат. исполнение	Ta, °C	Коэф. мощности, не менее	Световой поток, лм	CRI, Ra	Свет. отдача, лм/Вт
Артикул	Атауы	Орындау	куаты, В	Қорғау дәрежесі (IP)	Ауа райының мәні	Ta, °C	Қуат коэффициенті, кем емес	Жарықтық ағын, лм	CRI, Ra	Жарық беру лм/Вт
1028002460	OPL/R ECO LED 595	4000K GRILIAT O RAL7004	32	IP20	УХЛ4*	+5, +35	> 0,95	3600	>80	113
1028000560	OPL/R ECO LED 595	EM 4000K GRILIAT O								
1028000820	OPL/R ECO LED 595	HFD 4000K GRILIAT O								
1028001800	OPL/R ECO LED 595	STANDARD 4000K GRILIAT O								
1372002290	OWS ECO LED 595	(40) IP54/IP54 4000K GRILIAT O	40	IP54	УХЛ2*	+5, +40		4400		110
1032000120	PRS/R ECO LED 595	4000K GRILIAT O	32	IP20	УХЛ4*	+5, +35	> 0,98	3800		119
1032000440	PRS/R ECO LED 595	EM 4000K GRILIAT O								

ГҮ Примечания:

- Допустимое отклонение величин: мощности, светового потока, массы от номинальных значений составляет $\pm 10\%$.
- Допустимое отклонение значений КЦТ от номинального значения составляет $\pm 300\text{К}$.
- Светильники рассчитаны для работы в сети постоянного и переменного тока 230 В, 50-60 Гц ($\pm 0,4$ Гц).
- Питающая сеть должна быть защищена от коммутационных и грозовых импульсных помех.
- Качество электроэнергии должно соответствовать ГОСТ 32144-2013.

Козф. пульс. св. пот	Рабочее напряжение питания DC,В	Рабочее напряжение питания AC,В	Угол рассеивания, °	Пусковой ток, А	Вр.импульса пуска,ток а, мкс	Масса, кг	Длина(А), мм	Ширина (В), мм	Высота(С), мм	Установочный размер (D), мм	Установочный размер (Е), мм
Жар. аг. пульст.к оэф.	DC,В куат көзінің жұмыстық кернеуі	AC,В куат көзінің жұмыстық кернеуі	Шашырау бұрышы, °	Іске қосуды, А	Іске қосу тоғының импульс уақыты, мкс	Салмағы, кг	Ұзындығы (А), мм	Ені (В), мм	Биіктігі (С), мм	Орнау өлшемі (D),мм	Орнау өлшемі (Е),мм
<1%	176-264	176-264	D120	25	250	4,6	613	590	95	590	590
						5,25			122		
						4,45			95		
						4,6					
<5%				30		7,3	595	595	80	420	420
<1%				25		4,6	613	590	95	590	590
						5,25			122		

- Для светильников с блоком резервного питания: Батарея поддерживает работу светильника не менее 1 ч. при аварийном отключении питающего напряжения.
 - для светильников OPL/R ECO LED 1200 EM 4000K GRILIATO, OPL/R ECO LED 595 EM 4000K GRILIATO, PRS/R ECO LED 595 EM 4000K GRILIATO световой поток составляет 10% от номинального.
 - для светильника ARS/R UNI LED 595 EM 4000K GRILIATO световой поток составляет 11% от номинального.
- Световой поток в аварийном режиме, указанный в %, является процентным содержанием от номинального потока.
- Степень IP соответствует ГОСТ 60598-1-11.

- для светильников серии OPL/R ECO LED GRILIATO, PRS/R ECO LED GRILIATO тип оптической части: рассеиватель из ПММА в металлической рамке;
- для светильников серии ARS/R UNI LED GRILIATO тип оптической части: экранирующая решетка;
- для светильников серии OTX LED GRILIATO тип оптической части: параболический диффузный отражатель.
- Подробнее об указанных в таблице размерах светильника смотрите в разделе "Габаритные и установочные размеры светильника".
- Все параметры светильников указаны при номинальном напряжении питания и нормальных условиях эксплуатации.

Қаз Ескертулер:

- Шаманың ауытқу шегі: қуат, жарық ағыны, мөлшері номиналды маңыздың $\pm 10\%$ құрайды.
- КЦТ маңызының ауытқу шегі номиналды маңыздың $\pm 300\text{K}$ құрайды.
- Шамшырақтар 230 В, 50-60 Гц ($\pm 0,4$ Гц) айнымалы тоқ желісінде тұрақты тоқ желісінде жүйесінде жұмыс жасауға есептелінген.
- Қуаттандыру желісі коммуникациялық және найзағай кедергілерінен қорғанылуы тиіс.
- Электр энергиясының сапасы ГОСТ 32144-2013 сәйкес келуі керек.
- Резервтік қоректендіру блогы бар шамшырақтар үшін: қоректендіруші кернеудің апаттық ажырату кезінде батарея шамшырақтың жұмысын 1 сағат кемінде қамтамасыз етеді.
 - OPL/R ECO LED 1200 EM 4000K GRILIATO, OPL/R ECO LED 595 EM 4000K GRILIATO, PRS/R ECO LED 595 EM 4000K GRILIATO шамшырақтар үшін жарық ағыны номиналды мәннен 10% құрайды.
 - ARS/R UNI LED 595 EM 4000K GRILIATO шам үшін жарық ағыны номиналды 11% құрайды.
- % көрсетілген апаттық режимдегі жарық ағыны номинал ағынның пайыздық мөлшері болып табылады.
- Қорғау дәрежесі IP, MEMCT 60598-1-11 сәйкес келеді.
- OPL/R ECO LED GRILIATO, PRS/R ECO LED GRILIATO сериалы шамшырақ үшін оптикалық бөлшек түрі: метал жиектемелі полиметилметакрилат бар шамшырақшы;
- ARS/R UNI LED GRILIATO сериалы шамшырақ үшін оптикалық бөлшек түрі: экрандаушы тор;
- OTX LED GRILIATO сериалы шамшырақ үшін оптикалық бөлшек түрі: параболалық диффуздық тойтарғы.
- Кестеде көрсетілген шамдалдың өлшемдері туралы толығырақ мәліметті "Шамдалдың габариттік және орнату өлшемдері" бөлімінен қараңыз.
- Шырақтардың барлық параметрлері қуат көзінің номиналды кернеуінде және пайдаланудың қалыпты жағдайларында көрсетілген.

Комплект поставки

- Светильник, шт - 1
- Паспорт, шт - 1
- Упаковка, шт - 1
- Кабель UTP (для светильников OPL(PRS)/R EM), шт - 1

Назначение и общие сведения

- Светильник встраиваемый, на полупроводниковых источниках света (светодиодах) предназначен для общего освещения административно-общественных помещений.
- Источник света, содержащийся в светильнике, может быть заменен только производителем или его сервисным агентом.
- Светильник соответствует требованиям ТР ТС и ТР ЕАЭС.
- Для светильников, управляемых по DALI протоколу, регулирование светового потока осуществляется в диапазоне от 1 до 100%.

Указания по технике безопасности

- Не производить никаких работ со светильником при поданном на него напряжении.

- Запрещается эксплуатация светильника без защитного заземления.



- Рабочее положение светильника должно исключать возможность смотреть на источник света с расстояния менее 0,5 м.



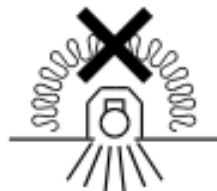
- Запрещается эксплуатация светильника с поврежденным рассеивателем.



- Запрещается самостоятельно производить разборку, ремонт или модификацию светильника. В случае возникновения неисправности необходимо сразу отключить светильник от питающей сети и обратиться на завод-изготовитель или в специализированную службу по ремонту и обслуживанию светильников.

- Светильники на полупроводниковых источниках света (светодиодах) относятся к малоопасным твердым бытовым отходам и утилизируются в соответствии с ГОСТ Р 55102-2012.

- Запрещается накрывать светильник теплоизолирующим материалом.



Правила эксплуатации и установка

Эксплуатация светильника должна производиться в соответствии с «Правилами технической эксплуатации электроустановок потребителей». Установку, чистку светильника и замену компонентов производить только при отключенном питании. Очистку рассеивателя светильника производить по мере его загрязнения, мягкой тканью, смоченной в мыльном растворе.

1. Распаковать светильник.

2. Для светильников серии ARS/R UNI LED EM GRILIATO. С распакованного светильника снять решетку, провести сетевые провода через отверстие в корпусе.

3. Подключить сетевые провода к клеммной колодке в соответствии с указанной полярностью.

3.1. Для серии OPL (PRS)/R ECO LED EM GRILIATO, подключение к клеммной колодке, на боковой стенке корпуса.

4. Подключить аккумулятор к блоку резервного питания. После первого подключения выносного блока к сети, рекомендуется дождаться полной подзарядки аккумуляторной батареи (24 часа).

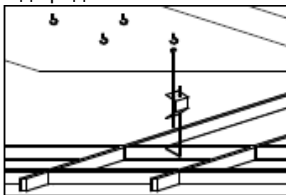
Внимание! При длительном отключении выносного блока от сети (более 7 дней), необходимо отключать аккумулятор для предотвращения разряда аккумулятора.

5. Подключить к контактным зажимам выносного блока L2, N2 питающие провода, обеспечивающие непрерывный заряд батареи.

6. Для светильников серии OPL (PRS)/R ECO LED EM GRILIATO), выносной блок подключить к светильнику при помощи кабеля UTP и соответствующих разъемов RG-45.

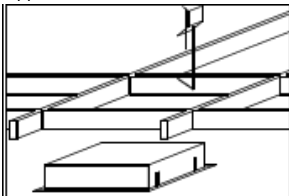
7. Для светильников серии ARS/R UNI LED EM GRILIATO, закрепить решетку защелкнув ее в корпусе с помощью пружин.

8. Установить элементы подвеса на заранее подготовленные крюки (4 шт. в комплект поставки не входят) в потолке, над предполагаемой ячейкой размещения светильника.

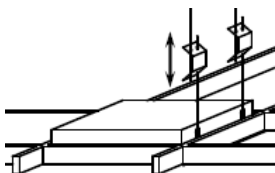


9. При использовании диммируемого драйвера, управляющие провода подключаются строго с соблюдением полярности, указанной в маркировке.

10. В ячейку потолка установить световой прибор и закрепить в отверстиях на торцевых стенках светильника элементы подвеса.



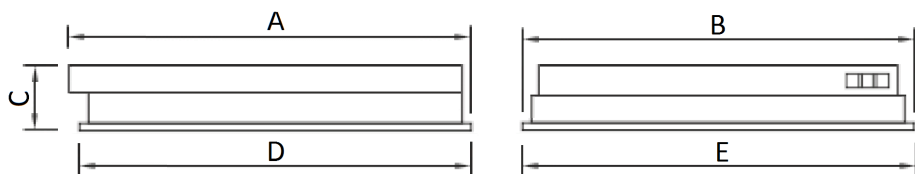
11. Отрегулировать длину подвеса так, чтобы плоскость светильника совпала с плоскостью подвесного потолка (элементы подвеса регулировать, отжимая пружину). Собрать потолок.



Установку и подключение светильника должен выполнять специалист –электромонтажник, соответствующей квалификации.

Габаритные и установочные размеры светильника

1. Светильники GRILIATO OPL/R ECO LED, PRS/R ECO LED.



2. Светильники GRILIATO ARS/R UNI LED.

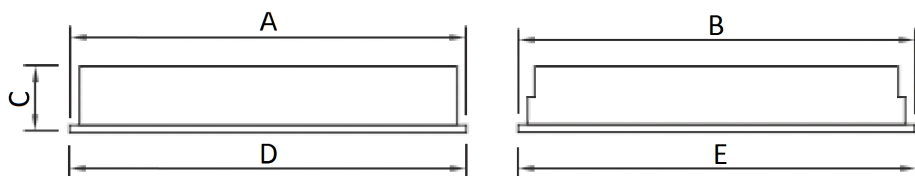
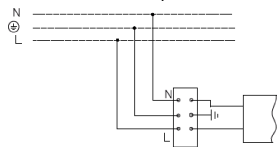
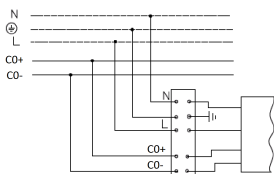


Схема подключения

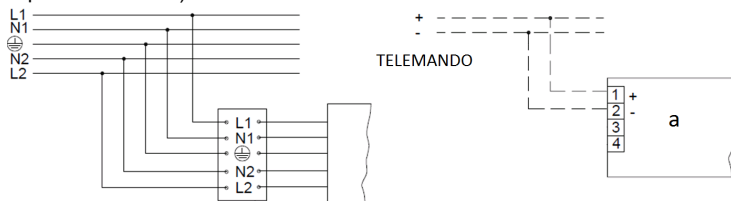
1. Схема подключения светильника к питающей сети.



2. Схема подключения светильника к питающей сети с регулированием по системе 1-10V.



3. Схема подключения светильника к питающей сети с блоком резервного питания (на рис. а - блок резервного питания).



Гарантийные обязательства

- Завод-изготовитель обязуется безвозмездно отремонтировать или заменить светильник, вышедший из строя не по вине покупателя в условиях нормальной эксплуатации, в течение гарантийного срока.
- Светильник является обслуживаемым прибором. При установке светильника необходимо предусмотреть возможность свободного доступа для его обслуживания или ремонта. Завод-производитель не несет ответственности и не компенсирует затраты, связанные со строительными-монтажными работами и наймом специальной техники при отсутствии свободного доступа к светильнику для его обслуживания или ремонта.
- Гарантийный срок – 36 месяцев с даты поставки светильника.
- Гарантийные обязательства не признаются в отношении изменения оттенков окрашенных поверхностей и пластиковых частей в процессе эксплуатации.
- Гарантийный срок на блоки резервного питания (поставляемые в комплекте с аккумуляторной батареей), а также на компоненты систем управления освещением (поставляемые без светильников), составляет 12 (двенадцать) месяцев с даты поставки.
- Световой поток в течение гарантийного срока сохраняется на уровне не ниже 70% от заявляемого номинального светового потока, значение коррелированной цветовой температуры и область допустимых значений коррелированной цветовой температуры в течение гарантийного срока - согласно приведенным в ГОСТ Р 54350.
- Гарантия сохраняется в течение указанного срока при условии, что сборка, монтаж и эксплуатация светильников производится специально обученным техническим персоналом и в соответствии с паспортом на изделие.
- Срок службы светильников в нормальных климатических условиях при соблюдении правил монтажа и эксплуатации составляет:
8 лет – для светильников, корпус и/или оптическая часть (рассеиватель) которых изготовлены из полимерных материалов.
10 лет – для остальных светильников.
- Производитель оставляет за собой право на внесение изменений в конструкцию изделия улучшающие потребительские свойства. Кроме того, производитель не несет ответственности за возможные опечатки и ошибки, возникшие при печати.
- Хранение.
Светильники должны храниться в отапливаемых и вентилируемых складах, хранилищах с кондиционированием воздуха, расположенных в любом макроклиматическом районе при температуре от +5 до +40°С и относительной влажности не более 80%.
NiCd, NiMH аккумуляторы: Температурный диапазон +5 до +40°С
При длительном хранении более полугода рекомендуется производить заряд аккумуляторов – 5 циклов заряда разряда.
Условия транспортирования светильников должны соответствовать группе “Ж” ГОСТ 23216.
Транспортировать в упаковке производителя любым видом транспорта при условии защиты от механических повреждений и непосредственного воздействия атмосферных осадков.

- Перед вводом светильника в эксплуатацию, с установленным в него блоком аварийного питания, желательно провести 3-4 цикла заряда-разряда батареи для достижения номинальной емкости аккумулятора.
Длительность зарядки 24 часа при нормируемой окружающей температуре и номинальном напряжении питания.
При последующей эксплуатации, для обеспечения более длительного срока работы аккумуляторной батареи, рекомендовано с периодичностью один раз в полгода проводить тренировку, заряд - разряд аккумуляторной батареи.

Свидетельство о приемке

Светильники соответствуют ТУ 27.40.25-002-88466159-2019.

Светильник OWS ECO LED 595 (40) IP54/IP54 4000K GRILIATO соответствует ТУ 27.40.25-001-88466159-2019.

Светильники сертифицированы и признаны годными к эксплуатации.

Дата выпуска _____

Контролер _____

Упаковщик _____

Завод-изготовитель: ООО "МГК "Световые Технологии"

Адрес завода-изготовителя: 390010, Россия, г. Рязань, ул. Магистральная д.10 а.

Дата продажи _____

Штамп магазина

Более подробную информацию Вы можете найти на нашем сайте www.LTcompany.com

Телефон бесплатной горячей линии

8 800 333-23-77

Жеткізілім жиынтығы

- Шамдал, дана - 1
- Төлқұжат, дана - 1
- Орам, дана - 1
- UTP кабелі (OPL(PRS)/R EM шамшырақтар үшін), дана - 1


Міндетті және жалпы мәліметтер

- кірістірілетін шамшырақ, жартылай өткізгішті жарық көздерінде (жарық диодтарында) өкімшілік-қоғамдық үй-жайларды жалпы жарықтандыру үшін арналған.
- Шамшырақтың қуаттандыру көзін өндіруші немесе оның қызмет көрсету агенті арқылы ауыстырыға болады.
- Шам КО ТР ,ЕЭО ТР талаптарына сәйкес келеді.
- DALI хаттамасымен басқарылатын шырақтар үшін жарық ағынының реттелімі 1 мен 100 % диапазонында орындалады.

Міндеті және жалпы мәліметтер

- Тоқ жүйесінде кернеу берген кезде шамшашырақпен ешқандай жұмыс жүргізуге болмайды.

- Қорғаныс жерге қосу қамтамасыз етілмеген шамшырақты эксплуатациялауға тыйым салынады.



- Шамшырақтың жұмыс орны жарық көзіне 0,5 м кем қашықтықтан қарау мүмкіндігін шектейтіндей орналасуы керек.

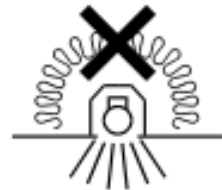
- Шашыратқышы бүлінген шамшырақты эксплуатациялауға тыйым салынады.



- Шамдалды түрлендіру, жөндеу немесе өздігінен бөлшектеу тыйым салынады. Жарамсыздығы байқала бастаған кезде шамдалды жеткізу желісінен өшіру керек және зауыт-өндірушіге немесе арнайы жөндеу мен қызмет көрсету орталықтарына көрсету керек.

- Жартылай өткізгіш Жарық көздеріндегі (жарықдиодты) шамдар аз қауіпті қатты тұрмыстық қалдықтарға жатады және Р 55102-2012 ГОСТ сәйкес кәдеге жаратылады.

- Шамшырақты жылуоқшаулағыш матамен жабуға тыйым салынады.

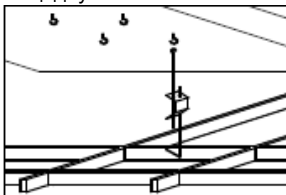


Пайдалану және орнату қондыру ережелері

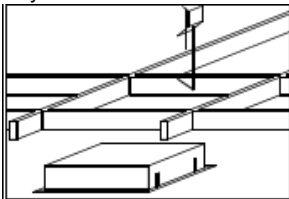
Шамшырақтың пайдалану "Тұтынушылардың электр қондырғыларын техникалық пайдалану ережелеріне " сәйкес келу керек.

Орнату, шамды тазалау және компоненті ауыстыру тек тоқтан ажыратылған кезде жүргізуге болады. Шамшырақтың шашыратқышын ластанған сайын сабын ерітіндісінде суланған жұмсақ матамен тазалау қажет.

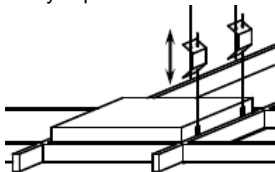
1. Шамдалды орамадан алыңыз.
2. ARS/R UNI LED EM GRILIATO сериалы шамшырақтар . Орауы алынған шамшырақтың торын шешіп, корпусының тесігі арқылы желілік сымды өткізу .
3. Шамдалдың реттелетін нұсқасын қосу.
- 3.1. OPTIMA.OPL(PRS) ECO LED EM GRILIATO сериасы үшін, корпусының артқы жағындағы, OPL (PRS)/R ECO LED EM GRILIATO сериасы үшін, корпусының жанындағы, ұстатқыш қалыпқа жалғау.
4. Аккумуляторды резервтік қуаттандыратын блогына қосу керек. Сырт апаттық блогының желіге Бірінші рет қосылғаннан кейін аккумуляторды толық зарядталғанын (24 сағат) күту қажет. Ескерту! Аккумулятордың зарядын бітуін алдын алу үшін шамдалдың желіден ұзақ уақыт ішінде өшірілген кезде (7 күннен астам), аккумулятордан ажырату қажет.
5. Батареяға тоқтаусыз заряд қамтамасыз ететін, қуат беруші сымды L2, N2 шығарылатын блогінің түйіспелік қысқышына жалғау.
6. OPL (PRS)/R ECO LED EM GRILIATO)сериалы шамшырақтар үшін, Сырт апаттық блогының UTP кабелі және RG-45 сәйкес келетін жалғағыш көмегімен шамшыраққа жалғау.
7. ARS/R UNI LED EM GRILIATO сериалы шамшырақтар үшін, торды сарт етіп корпуста серіппе арқылы бекіту керек.
8. Аспа элементтерін алдын- ала дайындалған күршектерді (4 дана, жеткізу жиынтығына кірмейді), шамшырақтарды орналастыру амдалды орналастыру шамамен келетін ұяшығының үстінен келетін төбеге қадау.



9. Диммерлі драйверді қолданған кезде, басқару сымдары қатаң түрде, таңбалауында көрсетілгендей, кереғарлықты ұстана отырып, қосу қажет
10. Төбедегі ұяшыққа жарықтандыру аспабын орнатып, шамшырақтың аспа элементтерін бүйір жағындағы тесіктерінен бекіту.



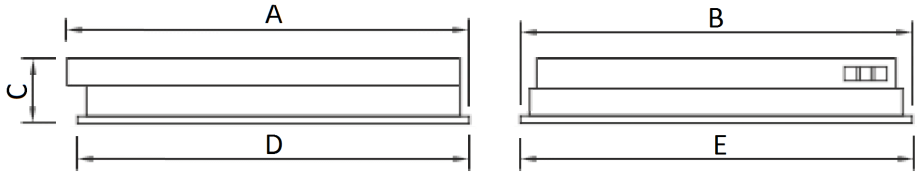
11. Аспалардың ұзындығын шамдал жазықтығы аспалы төбе жазықтығымен сәйкес келетіндей реттеу керек. Төбені жинау керек.



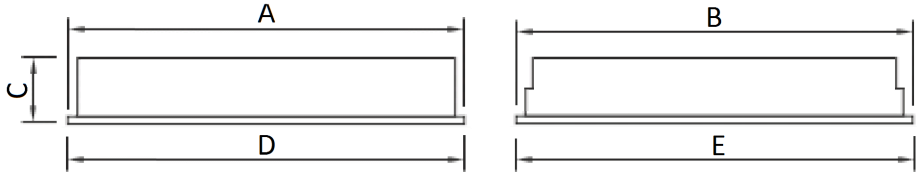
Шамшырақты орнату және қосу жұмыстарын маман - біліктілігі сәйкес электрмонтаждаушы орындауы керек.

Шамшырақтың габариттік және орнату өлшемдері

1. Шамшырақтар GRILIATO OPL/R ECO LED, PRS/R ECO LED.

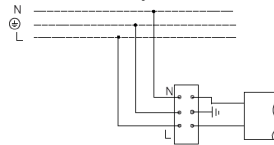


2. Шамшырақтар GRILIATO ARS/R UNI LED.

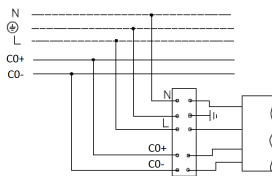


Қосу сызбасы


1. Шамдалдың қуаттандыру желісіне қосылу сызбасы.



2. Шамшырақты 1-10V системасы арқылы реттеулі қуат беруші сымға жалғау схемасы.



3. Резервтік қуаттандыру блогы бар қуаттандыру желісіне қосу сұлбасы : (сур. а - Резервтік қуаттандыру блогы).



Кепілдік міндеттемелері

- Өндіруші зауыт кепілдік мерзім кезеңінде қалыпты пайдаланылған және орнату ережелері сақталған жағдайда сатып алушының кінәсінен тыс істен шыққан шамшырақты ақысыз жөндеуге немесе алмастыруға міндеттенеді.

- Шамшырақ қызмет көрсету құрылғысы боп табылады. Шамшырақты қондырғанда оның еркін қызмет көрсету немесе жөндеу кезіндегі кедергісіз қол жеткізуін қамтамасыз ету қажет. Өндіруші-зауыт шамшырақтың техникалық қызмет көрсету немесе жөндеу жұмыстарын өткізу үшін шамшыраққа еркін қол жеткізу болмаған кезде құрылыс жұмыстары немесе арнайы жабдықтарды жалдауға байланысты шығындарды өтемейді және оған жауапты емес.
- Кепілдік мерзімі - шамшырақ жеткізілген күннен бастап 36 ай.
- Кепілдік міндеттері эксплуатация барысында боялған беттің және пластик беттердің өзгеруіне орындалмайды.
- Резервтік қоректендіру блоктарының (аккумулятор батареясымен жинақта жеткізілетін), сонымен бірге жарықтандыруды басқару жүйесінің құраушыларының кепілдік мерзімі жеткізілген күннен бастап 12 (он екі) айды құрайды.
- Жарық ағыны кепілдік мерзімінің барысында ұсынылатын номинал жарық ағынынан 70% төмен емес деңгейінде сақталады, кепілдік мерзімінің барысында өзгертілген түс температурасының мәні және өзгертілген түс температурасының рұқсат етілген мәндерінің аумағы - ГОСТ Р 54350 келтірілген мәндерге сәйкес.
- Жинақтау, қондыру және қызмет көрсетуі өнімге берілген төлқұжатқа сәйкес келетін болса, кепілдік көрсетілген мерзімге дейін сақталынады.
- Қалыпты климаттық жағдайда монтаж және эксплуатация ережелерін орындаған кезде шамшырақтардың жарамдылық мерзімі келесідей болады:
8 жыл - корпусы және/немесе оптикалық бөлігі (шашыратқыш) полимер материалдан жасалған,
10 жыл - басқа шамдалдар үшін.
- Өндірушіде осы бұйымның құрылымына тұтыну қасиеттерін жақсарту мақсатында өзгерістер енгізу құқығы болады. Сонымен қатар, өндіруді баспа барысындағы баспа қателері мен басқа да қателер үшін жауапты болмайды.
- Сақтау және тасымалдау.
Шамдал жылытылатын және желдетілетін, ауаны баптайтын қоймаларда сақталуы тиіс, кез-келген макроклиматты аймақтарда температурасы +5 тан +40°С дейін және қатысты ылғалдылығы 80% көп емес жағдайда бейімделінген.
NiCd, NiMh аккумуляторлары: Температуралық диапазондары +5 до +40°С
Жарты жылдан астам уақытта сақтау үшін аккумулятор қуаттандыруы -5 қуатсыздандыру циклімен істен шығуы ұсынылады. Шамдалдарды тасысалдау шарттары МЕМСТ 23216 «Ж» тобымен сәйкес болуы қажет.
Кез келген тасымалмен өндірушінің қаптамасымен тасымалдауға болады, тек механикалық ақаулардан сақтық және атмосфералық шөгуге ықпал етуінен шарты болған жағдайда.
- Апаттық қуат беру блогы орнатылған шамдалды пайдалануға жібермес бұрын батареясының 3-4 циклімен заряд-разрядтауын өткізу керек, аккумулятордың белгіленген сиымдылығына жету үшін.
Қоршаған орта температурасы нормаланған және қуат көзінің көрнеуі номинальды болған кезде зарядканың ұзақтығы 24 сағат.
Кейінгі жұмыс кезінде батареяның қызмет ету мерзімін ұзарту үшін алты айда бір рет оқуды өткізу ұсынылады, батареяны зарядтау - зарядсыздандыру.

Қабылдау туралы куәлік

Светильники соответствуют ТУ 27.40.25-002-88466159-2019.

Светильник OWS ECO LED 595 (40) IP54/IP54 4000K GRILIATO соответствует ТУ 27.40.25-001-88466159-2019.

Светильники сертифицированы и признаны годными к эксплуатации.

Шығарылған күні _____

Контроллер _____

Ораушы _____

Өндіруші зауыт: "МГК"ЖШҚ Жарық Технологиялары""

Өндіруші зауыттың мекен-жайы: 390010, Ресей, Рязань қ., Магистральная көш., 10 а үй.

Сату күні _____

Толық ақпаратты сіз біздің веб-сайтымызда www.LTcompany.com көре аласыз.

Тегін желісінің телефоны

8 800 099-77-70

24.10.2022 3:36:20