



# НОВИНКА!

## ECO CLASS LIGHTLINE

КП  
<5%

3 года  
гарантии

IP20

IK02


- Широкий ассортимент для гибкого решения любой задачи
- Алюминиевый корпус для эффективного теплоотвода и привлекательного внешнего вида
- Комфортный свет благодаря **равномерной засветке** рассеивателя
- Удобное электрическое **подключение в том числе в транзитную линию**
- Механическое соединение в линию, **в углы 60°, 90°, 120°**
- Возможность собирать **геометрические фигуры** на основе светильника
- В комплекте **аксессуары для накладного монтажа**
- **Пульсация <5%**
- Срок службы L70\B50: **до 30 000 ч.**
- **PF>0,80 (18/25 Вт), PF>0,95 (35/40 Вт)**
- **Идеален для освещения сухих помещений: торговых залов, офисов, мест общего пользования и объектов HoReCa**

| Артикул       | Наименование                  | Вт | лм   | лм/Вт | К    | Д x Ш x В, мм |
|---------------|-------------------------------|----|------|-------|------|---------------|
| 4099854340857 | LIGHTLINE ECO 600 18W 830 WT  | 18 | 1710 | 95    | 3000 | 600x45x56     |
| 4099854340871 | LIGHTLINE ECO 600 18W 840 WT  | 18 | 1800 | 100   | 4000 | 600x45x56     |
| 4099854340895 | LIGHTLINE ECO 600 18W 830 BK  | 18 | 1710 | 95    | 3000 | 600x45x56     |
| 4099854340918 | LIGHTLINE ECO 600 18W 840 BK  | 18 | 1800 | 100   | 4000 | 600x45x56     |
| 4099854340932 | LIGHTLINE ECO 900 25W 830 WT  | 25 | 2375 | 95    | 3000 | 900x45x56     |
| 4099854340956 | LIGHTLINE ECO 900 25W 840 WT  | 25 | 2500 | 100   | 4000 | 900x45x56     |
| 4099854340970 | LIGHTLINE ECO 900 25W 830 BK  | 25 | 2375 | 95    | 3000 | 900x45x56     |
| 4099854340994 | LIGHTLINE ECO 900 25W 840 BK  | 25 | 2500 | 100   | 4000 | 900x45x56     |
| 4099854341014 | LIGHTLINE ECO 1200 35W 830 WT | 35 | 3500 | 100   | 3000 | 1200x45x56    |
| 4099854341038 | LIGHTLINE ECO 1200 35W 840 WT | 35 | 3500 | 100   | 4000 | 1200x45x56    |
| 4099854341052 | LIGHTLINE ECO 1200 35W 830 BK | 35 | 3500 | 100   | 3000 | 1200x45x56    |
| 4099854341076 | LIGHTLINE ECO 1200 35W 840 BK | 35 | 3500 | 100   | 4000 | 1200x45x56    |
| 4099854341090 | LIGHTLINE ECO 1500 40W 830 WT | 40 | 4000 | 100   | 3000 | 1500x45x56    |
| 4099854341113 | LIGHTLINE ECO 1500 40W 840 WT | 40 | 4000 | 100   | 4000 | 1500x45x56    |
| 4099854341137 | LIGHTLINE ECO 1500 40W 830 BK | 40 | 4000 | 100   | 3000 | 1500x45x56    |
| 4099854341151 | LIGHTLINE ECO 1500 40W 840 BK | 40 | 4000 | 100   | 4000 | 1500x45x56    |



# Аксессуары для стыковки ECO CLASS LIGHTLINE

С помощью аксессуаров можно либо бесшовно соединить светильники в линию, либо собрать из светильников различные фигуры.




LINE



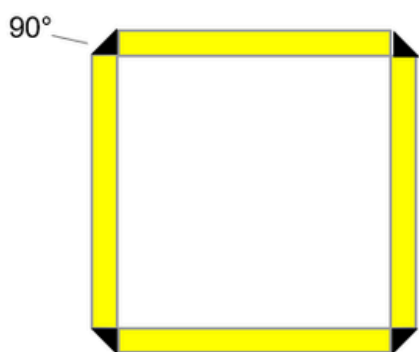
90°



120°



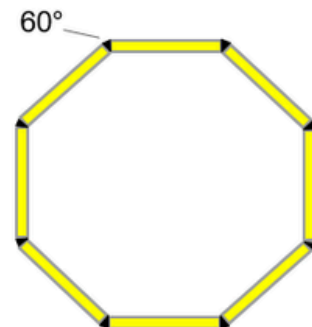
60°



90°



120°



60°

| Артикул       | Наименование                   | Назначение                                      |
|---------------|--------------------------------|---|
| 4099854354366 | LIGHTLINE LINE CONNECTOR WT    | Аксессуар для соединения в линию (белый)        |
| 4099854354861 | LIGHTLINE 60 DEG CONNECTOR WT  | Аксессуар для углового соединения 60° (белый)   |
| 4099854355394 | LIGHTLINE 90 DEG CONNECTOR WT  | Аксессуар для углового соединения 90° (белый)   |
| 4099854354380 | LIGHTLINE 120 DEG CONNECTOR WT | Аксессуар для углового соединения 120° (белый)  |
| 4099854354403 | LIGHTLINE LINE CONNECTOR BK    | Аксессуар для соединения в линию (черный)       |
| 4099854354427 | LIGHTLINE 60 DEG CONNECTOR BK  | Аксессуар для углового соединения 60° (черный)  |
| 4099854355417 | LIGHTLINE 90 DEG CONNECTOR BK  | Аксессуар для углового соединения 90° (черный)  |
| 4099854354441 | LIGHTLINE 120 DEG CONNECTOR BK | Аксессуар для углового соединения 120° (черный) |