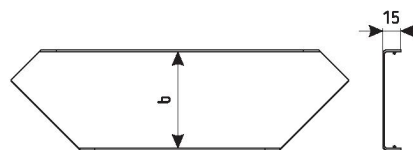
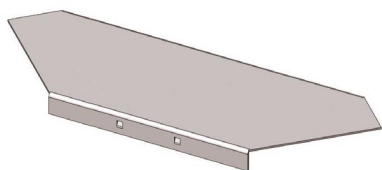


Крышки угловых лотков для поворота трассы на 90° КЛУ



НАЗНАЧЕНИЕ

Используются совместно с лотком монтажным угловым для поворота трассы в горизонтальной плоскости на 90°.

ОСНОВНОЕ КЛИМАТИЧЕСКОЕ ИСПОЛНЕНИЕ:

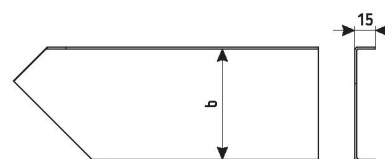
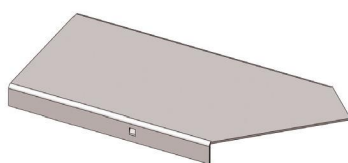
УЗ | УТ1,5 | УХЛ1

ТОЛЩИНА МЕТАЛЛА:

0,8 | 1,0 | 1,2 | 1,5

ТИП	b	ТОЛЩИНА МЕТАЛЛА	МАССА
	ММ		
КЛУ 75-90°	80	1,5	0,28
КЛУ 100-90°	105		0,38
КЛУ 150-90°	155		0,62
КЛУ 200-90°	205		0,90
КЛУ 250-90°	255		1,23
КЛУ 300-90°	305		1,61
КЛУ 400-90°	405		2,52
КЛУ 500-90°	505		3,61
КЛУ 600-90°	605		4,91

Крышки угловых лотков для поворота трассы на 135° КЛУ



НАЗНАЧЕНИЕ

Используется совместно с лотком монтажным угловым для поворота трассы в горизонтальной плоскости на 135°.

ОСНОВНОЕ КЛИМАТИЧЕСКОЕ ИСПОЛНЕНИЕ:

УЗ | УТ1,5 | УХЛ1

ТОЛЩИНА МЕТАЛЛА:

0,8 | 1,0 | 1,2 | 1,5

ТИП	b	ТОЛЩИНА МЕТАЛЛА	МАССА
	ММ		
КЛУ 75-135°	80	1,5	0,24
КЛУ 100-135°	105		0,32
КЛУ 150-135°	155		0,48
КЛУ 200-135°	205		0,67
КЛУ 250-135°	255		0,88
КЛУ 300-135°	305		1,12
КЛУ 400-135°	405		1,66
КЛУ 500-135°	505		2,31
КЛУ 600-135°	605		3,05

