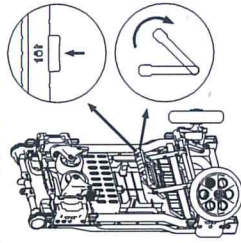


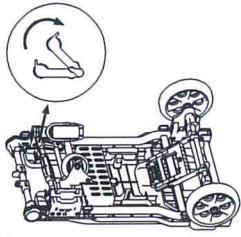
ИНСТРУКЦИЯ ПО ЭКСПЛУАТАЦИИ

Тележка трансформер Стелла-техник FW-150ТР

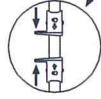
Грузоподъемность в 2-х колесном / 4-х колесном виде: 90 кг / 150 кг



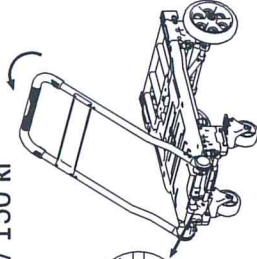
1. Нажмите на кнопку и потяните рукоятку вниз, чтобы выдвинуть и зафиксировать колеса.



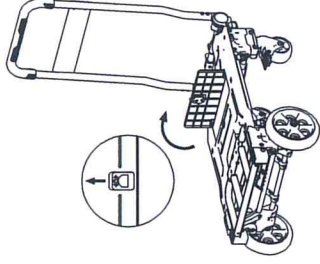
2. Потяните ручку-рычаг вниз, чтобы выдвинуть и зафиксировать колеса.



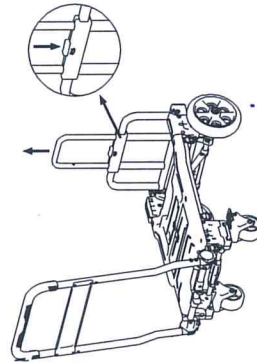
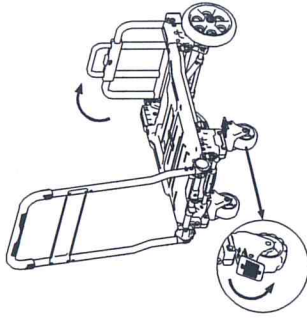
3. Сожмите фиксаторы и поднимите ручку.



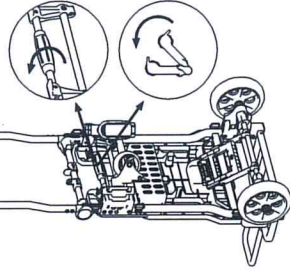
4. Отсек для стяжного ремня.



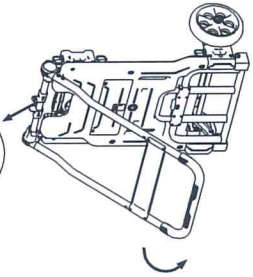
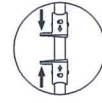
5. Поднимите опорную площадку. Зафиксируйте колеса тормозом по необходимости.



6. Нажмите на кнопку, чтобы увеличить платформу.

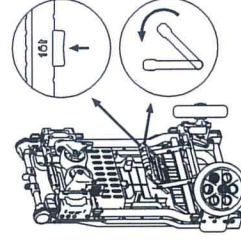


7. Сожмите рычаги, чтобы поднять ручку.



8. Поверните и потяните ручку-рычаг, чтобы сложить колеса.

9. Готовое положение при 2-х колесном использовании.



10. Нажмите на кнопку, чтобы уменьшить платформу.

11. Сложите опорную площадку.

12. Сожмите рычаги и сложите ручку.

13. Ручка полностью сложена.

14. Нажмите на кнопку, потяните рукоятку вверх, чтобы сложить колеса.

15. Тележка полностью сложена.