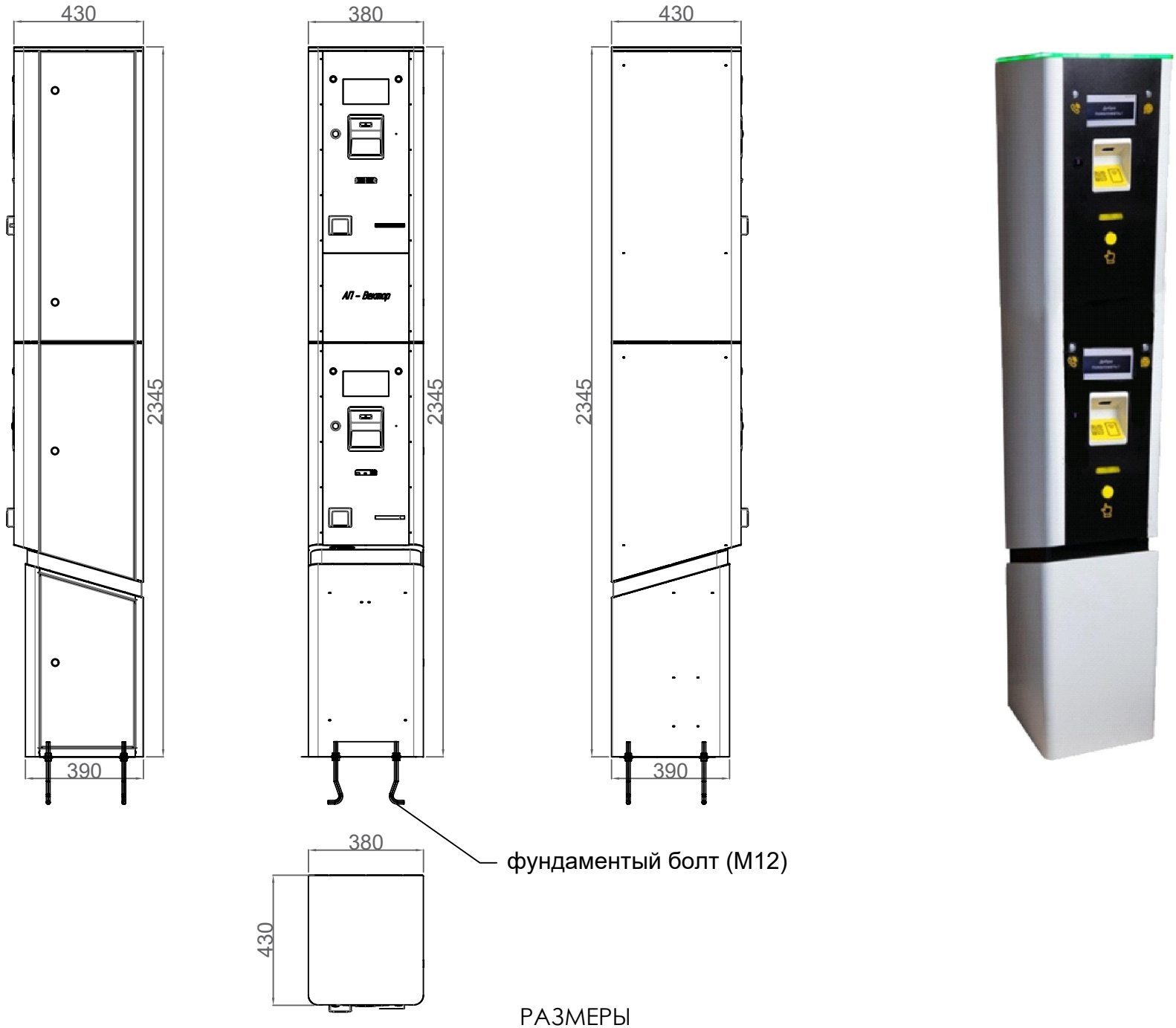

РАЗМЕРЫ

CAME

МОНТАЖ СТОЙКИ ДВУХУРОВНЕВОЙ ВЪЕЗДА/ВЫЕЗДА CVB-ENDXXXXXXXX

Лист: 1	РАЗМЕРЫ	Дата: 20-05-2024	

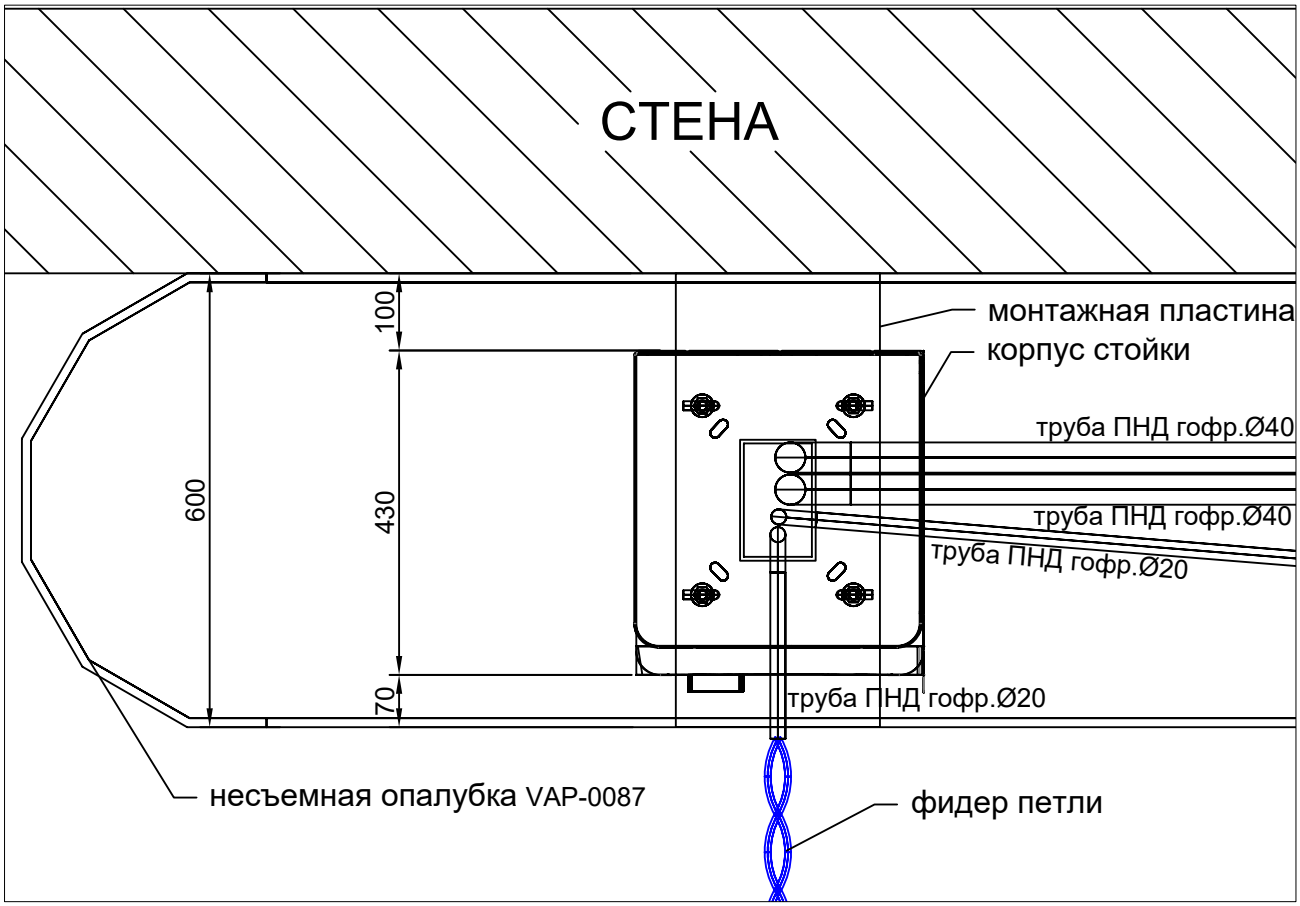

МОНТАЖ НА ФУНДАМЕНТЕ У СТЕНЫ. Масштаб 1:10

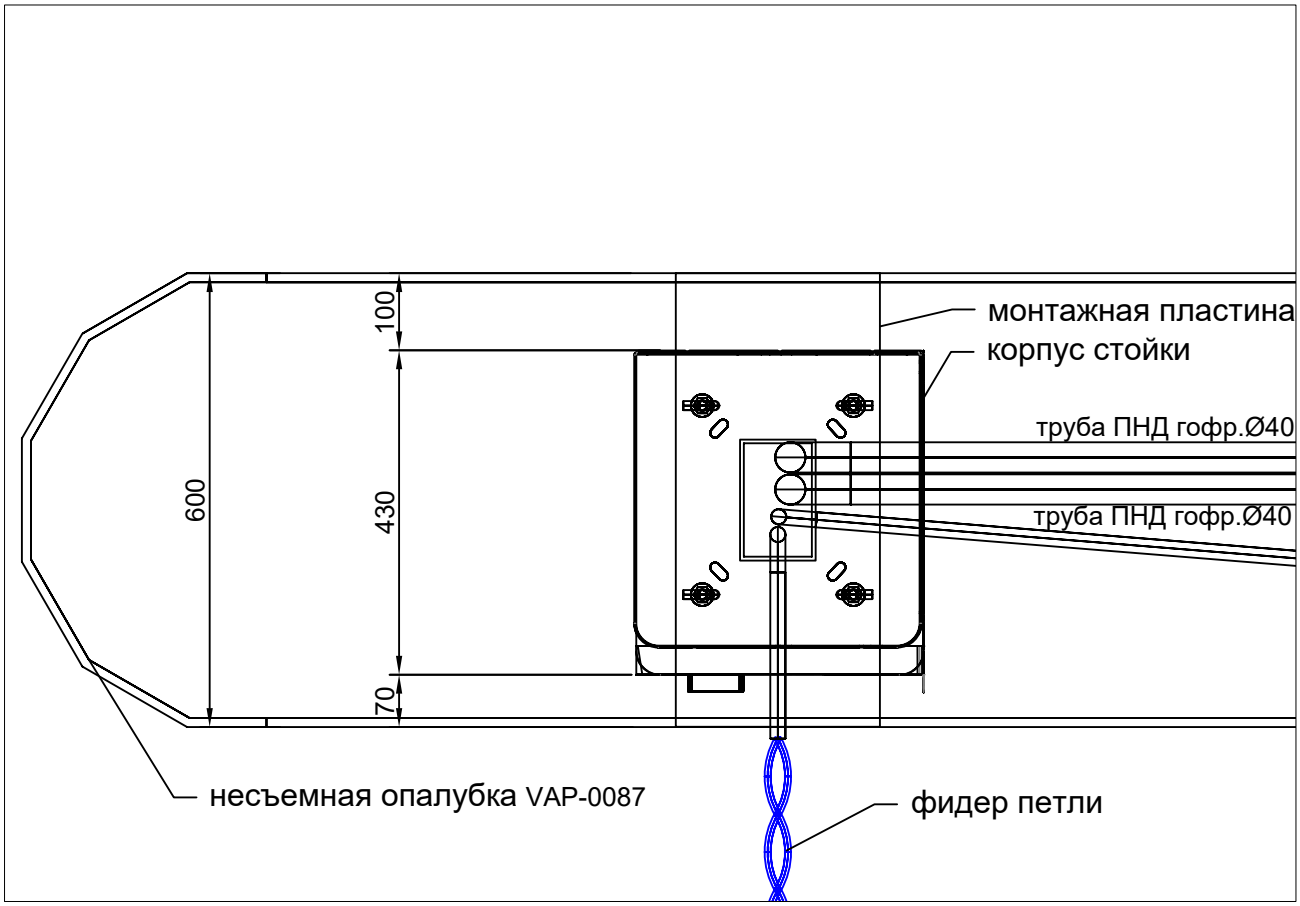

МОНТАЖ НА ФУНДАМЕНТЕ ОСТРОВА. Масштаб 1:10

CAME

МОНТАЖ СТОЙКИ ДВУХУРОВНЕВОЙ ВЪЕЗДА/ВЫЕЗДА CVB-ENDXXXXXXXX

Лист: 2 | ВИД СВЕРХУ | Дата: 20-05-2024

корпус стойки двухуровневой
въезда/ выезда

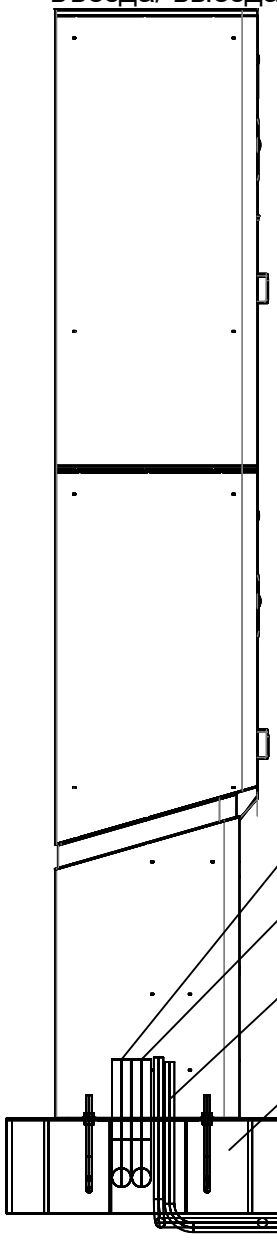

1х труба ПНД гофр.Ø40
сервер+интерком

1х труба ПНД гофр.Ø40
электропитание ~220В

2х труба ПНД гофр.Ø20
2х инд. петли

бетон (прочность не ниже M300(B25))

несъемная опалубка VAP-0087

РАЗРЕЗ. Масштаб 1:10

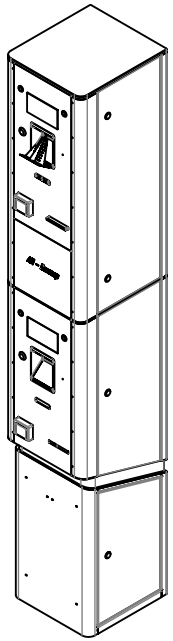

ИЗОМЕТРИЧЕСКИЙ ВИД

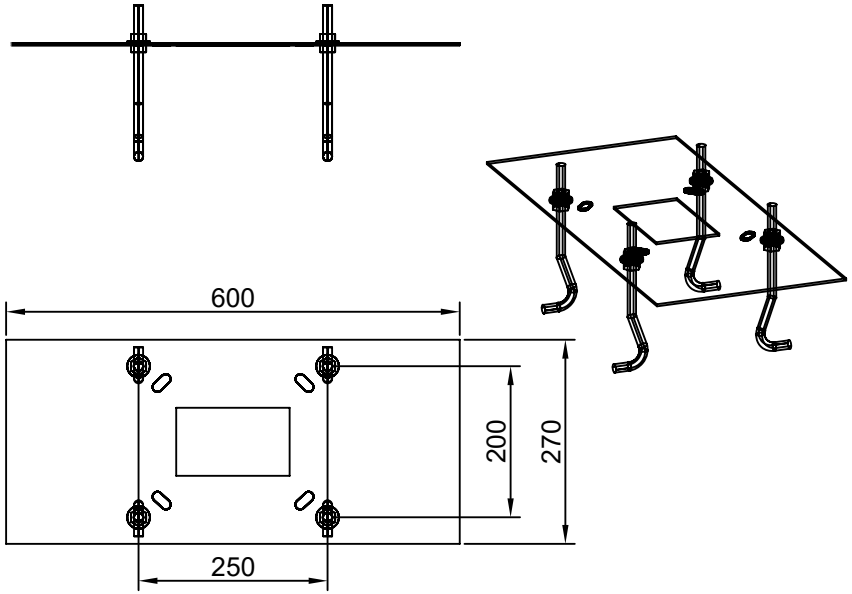

МОНТАЖНОЕ ОСНОВАНИЕ. Масштаб 1:10

CAME

МОНТАЖ СТОЙКИ ДВУХУРОВНЕВОЙ ВЪЕЗДА/ВЫЕЗДА CVB-ENXXXXXXXXX

Лист: 3 | МОНТАЖНАЯ ПЛАСТИНА | Дата: 20-05-2024

Схема укладки индукционной антенны петлевой

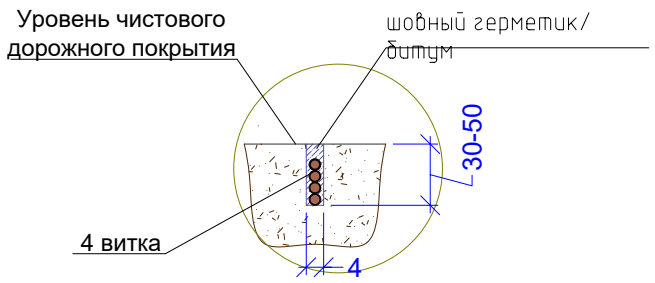

ПРИМЕЧАНИЯ

1. Антенна петлевая укладывается в штробу в асфальте.
2.При изготовлении штробы и укладывании антенны петлевой углы 90° не допускаются, максимальный угол 45°.
3. Количество витков антенн делать в соответствии с указанием на чертеже.
4.Антенна петлевая должна располагаться не менее 15 см до фиксированных металлических предметов.
5. Штроба, после укладывания антенны, тщательно заделывается шовным герметиком.
6. Фидер (кабель от петли до датчика) может выполняться тем же проводом, что и петля. При этом провода фидера должны быть свиты с шагом около 50 мм с максимально достижимой симметрией повива (не менее 20-ти витков на погонный метр, с максимально достижимой симметрией повива). Необходимо стремиться иметь минимальную длину фидера. Максимальная длина фидера при использовании свитого провода РКГМ 1х1.5 - 10 м.
7.Фидер, независимо от кабеля, которым он выполнен, должен быть неподвижно зафиксирован на всей длине.
8.*Размеры приведены для справок. Уточнить по месту.

CAME

МОНТАЖ СТОЙКИ ДВУХУРОВНЕВОЙ ВЪЕЗДА/ВЫЕЗДА CVB-ENDXXXXXXXX

Лист: 4	ПЕТЛЯ	Дата: 20-05-2024	

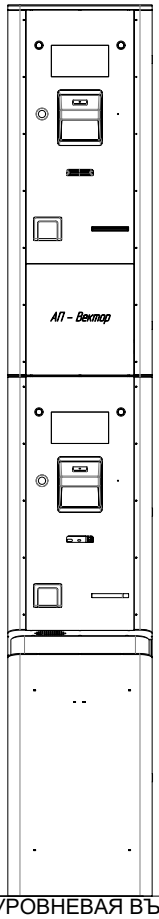

1. РЕКОМЕНДУЕТСЯ ВЫВЕСТИ В ОБОРУДОВАНИЕ ОСТАТОК КАБЕЛЯ РАЗМЕРОМ 2 МЕТРА.

СТОЙКА ДВУХУРОВНЕВАЯ ВЪЕЗДА/ ВЫЕЗДА
CVB-ENDXXXXXXXX

UHF-СЧИТЫВАТЕЛЬ (опция)**

Интерфейс + питание 12В -10х0,2

Управление табло-UTP 4х2х0.52 кат.5е

Преобразователь CAN-USB

ТАБЛО НАЛИЧИЯ СВОБОДНЫХ МЕСТ (опция)

Питание 220В-3х2,5

Питание 220В-3х2,5

Точка подключения электроснабжения 220В

Питание 220В-3х2,5

Управление шлагбаумом-UTP 4х2х0.52 кат.5е

Резерв-UTP 4х2х0.52 кат.5е

ШЛАГБАУМ

Связь с сервером. UTP 4х2х0.52 кат.5е

СЕРВЕР (UCA)
ИЛИ КОММУТАЦИОННАЯ ПАНЕЛЬ *

ИНДУКЦИОННАЯ ПЕТЛЯ

ИНДУКЦИОННАЯ ПЕТЛЯ

ЭТА ПЕТЛЯ ДОЛЖНА БЫТЬ ОТЦЕНТРОВАНА ОТНОСИТЕЛЬНО ТЕРМИНАЛА ВЪЕЗДА/ВЫЕЗДА

4 ВИТКА ПРОВОДА РКГМ 1.5мм кв.

ЭТА ПЕТЛЯ ДОЛЖНА БЫТЬ ОТЦЕНТРОВАНА ОТНОСИТЕЛЬНО СТРЕЛЫ ШЛАГБАУМА

5 ВИТКОВ ПРОВОДА РКГМ 1.5мм кв.

ПРИМЕЧАНИЯ

* – для стоек въезда с опцией оплата на въезде необходимо наличие подключения к интернет;

** – подключение UHF считывателя требует установки в стойку въезда/выезда "опции подключения стороннего считывателя по Wiegand-26 для стоек VAP-4210(4220)"

CAME

МОНТАЖ СТОЙКИ ДВУХУРОВНЕВОЙ ВЪЕЗДА/ВЫЕЗДА CVB-ENDXXXXXXXX

Лист: 5 | ПОДВОД КАБЕЛЯ | Дата: 20-05-2024