

Клещи для снятия изоляции, VDE

- ▮ Для снятия изоляции с одно-, много- и тонкожильных проводов со стандартной изоляцией
- ▮ С V-образным лезвием для проволоки и гибких многопроволочных проводов макс. Ø до 5 мм или сечением 10 мм²
- ▮ С установочным винтом для регулировки нужного диаметра проволоки или тонкого провода
- ▮ С открывающей пружиной
- ▮ Ручки с эргономичным многокомпонентным безопасным покрытием SoftGripp согласно DIN EN/IEC 60900
- ▮ SoftGripp ручка с SystemSocket для хранения дополнительных аксессуаров, таких как простой в установке SystemClip для защиты от падения
- ▮ Из инструментальной стали, кованой, закаленной в масле

SKU: 145-49-VDE-160

Сопутствующие товары



Art-Nr.: 819-1
Зажим
системный
SystemClip со
стропом



Art-Nr.: 819-4
E-Detector



Art-Nr.: 820-12
Система
крепления
инструмента

Примечания по безопасности



Соблюдайте правила техники безопасности при работе с электричеством и дополнительные национальные правила техники безопасности при работе или вблизи электрических деталей.

Перед каждым использованием инструментов защитная изоляция должна быть проверена на наличие повреждений, а неисправные инструменты должны быть отсортированы. При работе с электричеством, особенно в небольших рабочих помещениях, важно обращать внимание на использование защитной одежды и защитных средств (таких как защитные перчатки, шторы).

Электрические работы (работы с электрическими системами и оборудованием) должны выполняться и проверяться квалифицированным электриком или под его надзором и контролем.



Используйте инструменты только для указанной цели.

Перед использованием отрезных режущих инструментов, применяйте защиту тела, такую как защита лица, глаз и / или рук.

Остерегайтесь надорванных концов проволоки!

Общая информация

Исполнение 49 VDE

Клещи в исполнении 49-VDE подвергаются регулярному контролю со стороны VDE, что позволяет соблюдать высокие стандарты безопасности, обязательные к соблюдению при работе с источниками тока. Для рукояток использован нескользящий и надежный материал SoftGripp, а область из мягкого материала, за которую держат инструмент, имеет эргономичную форму, за счет чего инструмент приятно лежит в руке. Благодаря этому при работе в течение длительного времени не наступает утомление и не нарушается концентрация. Клещи выполнены из инструментальной, специальной инструментальной или хром-ванадиевой стали методом штампованной поковки и закалены в масле. Лезвия всех режущих инструментов имеют индуктивную закалку и оптимальным образом подходят для использования в промышленном и ремесленном производстве.



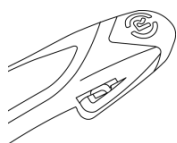
Безопасность есть безопасность

Электрик каждый день вверяет свое здоровье инструментам. Там, где идет ток, всегда есть риск. Режется ли кабель, устанавливаются ли розетки или распределительные щиты – везде нужен инструмент, на который можно положиться. Например, если электрик пользуется набором инструментов VDE от «NWS», то найдет в нем качественный инструмент, прошедший строгий контроль, практически для любого использования электротехники. Как раз это имеет значение, когда речь идет о профессиональной работе и здоровье.



Тестирование безопасности в соответствии с IEC 60900







- Визуальный осмотр и проверка размеров: Индивидуальная проверка маркировки основного инструмента и изоляции.
- Испытание на термическое и холодное воздействие: при температуре окружающей среды (23 °C) и при низких температурах (-25 °C) в трех разных, слегка уязвимых точках.
- Испытание одиночным напряжением: испытание электрической изоляции. Подайте напряжение 10 кВ (действующее значение) на водяную баню в течение 3 мин. и измерьте ток утечки.
- Тест под давлением - тест на прокол: Храните инструменты в духовке (2 часа при 70 °C). Подайте напряжение 5 кВ (действующее значение) в течение 3 мин. и приложив усилие 20 Н к изоляции.
- Проверка адгезии изоляции: храните инструменты в нагревательном шкафу (168 ч при 70 °). Приложите силы 500 Н в течение 3 мин. между проводящей частью и изоляцией.
- Испытание на воспламеняемость: примените пламя в течение 10 сек.



SoftGripp с SystemSocket

Разработка плоскогубцев, ориентированных на функциональность, безопасность и экологичность. Ручка SoftGripp обеспечивает улучшенное сцепление при работе благодаря многокомпонентным составляющим. Суженная форма ручки и сочетание различных и экологически чистых материалов позволяют плоскогубцам идеально лежать в руке. Эргономичная форма SoftGripp, оснащенная различными зонами мягкого захвата, и дополнительная открывающаяся пружина обеспечивают работу без усталости. Безопасность повышается за счет оптимизированной защиты от скольжения и SystemClip для крепления инструментов при работе на крышах, подмостках и в строительстве. SystemClip, который просто надевается на SystemSocket, обеспечивает быстрое и безопасное соединение между плоскогубцами и фиксирующим ремешком и имеет встроенный пружинный карман для приема открывающей пружины.

Скачиваний

	145-49-VDE-160.jpg		detail_145-49-VD E-160_180406145 1.jpg		detail_145-49-VD E-160_180406151 2.jpg
	detail_145-49-VD E-160_180406151 3.jpg		detail_145-49-VD E-160_180406151 4.jpg		detail_145-49-VD E-160_180406144 9.jpg

Технические данные

145-49-VDE-160		
↔	Длина - mm	160
↔	Длина - in	6 1/4
✂	Форма резки	☒
⊕	Кабель - Al + Cu Многожильный провод, одножильный и многожильный - режущая способность - Ø mm	5
⊕	Кабель - Al + Cu Многожильный провод, одножильный и многожильный - Режущая способность - mm ²	10
▣	Исполнение	
⊕	Зачистные емкости - Ø mm	0,5 - 5
⊕	Зачистные емкости - mm ²	0,5 - 10
AWG	Зачистные емкости - AWG	7
⊕	Con resorte de apertura	
⚖	Вес - g	170
📦	Единица упаковки	6
▣	Штрих-код	40 03758 54536 2