

Секции прямые соединяются между собой вводом одной секции в другую на 135 мм или при помощи соединителя лоткового (СЛ.ЛМ). Соединение выполняется стандартными резьбовыми крепежными изделиями. Электрический контакт в местах соединения элементов обеспечивается для климатического исполнения У3 – заземляющими шайбами, для УТ1,5 – наличием защитного металлического покрытия контактных мест.

Прямые секции при пролете (расстоянии между креплениями) 2 м должны выдерживать распределенную нагрузку согласно графикам нагрузки.



Крепежные элементы для винтовых соединений входят в состав изделий.

Крышки к лоткам НЛ



НАЗНАЧЕНИЕ

Используются совместно с прямыми секциями и крепятся к ним при помощи четырех скоб СКЛ.



ОСНОВНОЕ КЛИМАТИЧЕСКОЕ ИСПОЛНЕНИЕ:

У3 | УТ1,5 | УХЛ1

ТОЛЩИНА МЕТАЛЛА:

1,0 | 1,2 | 1,5

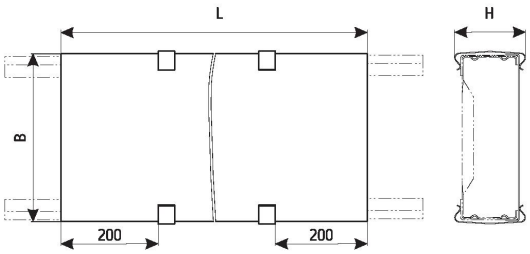

ТИП	ВЫСОТА БОРТА ЛОТКА	РАЗМЕРЫ			ТОЛЩИНА МЕТАЛЛА	МАССА
	мм	мм			мм	кг
		B	L	H		
КНЛ 20-П1,87	70 50	204	1870	87 71	1,5	5,12
КНЛ 25-П1,87		254				6,22
КНЛ 30-П1,87		304				7,32
КНЛ 40-П1,87		404				9,52
КНЛ 50-П1,87		504				11,71
КНЛ 60-П1,87		604				13,91
КНЛ 20-П2,87		204	2870			7,82
КНЛ 25-П2,87		254				9,51
КНЛ 30-П2,87		304				11,20
КНЛ 40-П2,87		404				14,57
КНЛ 50-П2,87		504				17,93
КНЛ 60-П2,87		604				21,31
КНЛ 20-П3,0	100	204	3000	111		8,19
КНЛ 25-П3,0		254				9,95
КНЛ 30-П3,0		304				11,72
КНЛ 40-П3,0		404				15,25
КНЛ 50-П3,0		504				18,77
КНЛ 60-П3,0		604				22,30