

Инструкция по установке ПО «Терминал Андромеда ПРО»

ПО «Терминал Андромеда ПРО» является облачным (SaaS) решением, доступным в виде интернет-страниц, в силу чего не требует установки на оборудование пользователя. Техническая часть работы ПО реализуется на сервере разработчика.

Тем не менее, для гарантированной работоспособности ПО на оборудовании пользователя необходимо убедиться, что оно соответствует минимальным требованиям для работы современного браузера и имеет один из установленных браузеров не ниже поддерживаемой версии:

Минимальные требования:

- (A) Процессор: Intel Core i3 / AMD Ryzen 3 или выше
- (B) Оперативная память: 4 ГБ или более
- (C) Разрешение экрана: 1366×768 пикселей или выше (рекомендуется 1920×1080)
- (D) Подключение к сети Интернет: широкополосное соединение со скоростью от 5 Мбит/с

Рекомендуемые параметры:

- (A) Процессор: Intel Core i5 / AMD Ryzen 5 или выше
- (B) Оперативная память: 8 ГБ или более
- (C) Разрешение экрана: 1920×1080 пикселей или выше
- (D) Подключение к сети Интернет: широкополосное соединение со скоростью от 10 Мбит/с

Кроме того, для корректной работы ПО «Терминал Андромеда ПРО», как и любого веб-приложения, необходимо, чтобы устройство клиента соответствовало минимальным требованиям относительно операционной системы и используемого браузера:

«Терминал Андромеда ПРО» поддерживает работу на следующих операционных системах:

- (A) Microsoft Windows 10, Microsoft Windows 11
- (B) macOS 10.15 (Catalina) и выше
- (C) Linux (Ubuntu 20.04 и выше, Fedora, Debian)
- (D) Другие операционные системы с поддержкой современных веб-браузеров

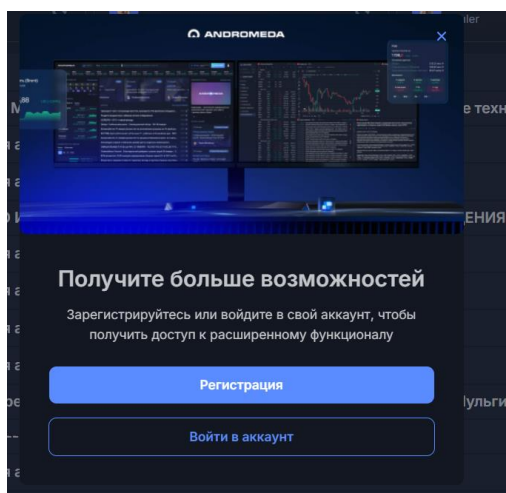
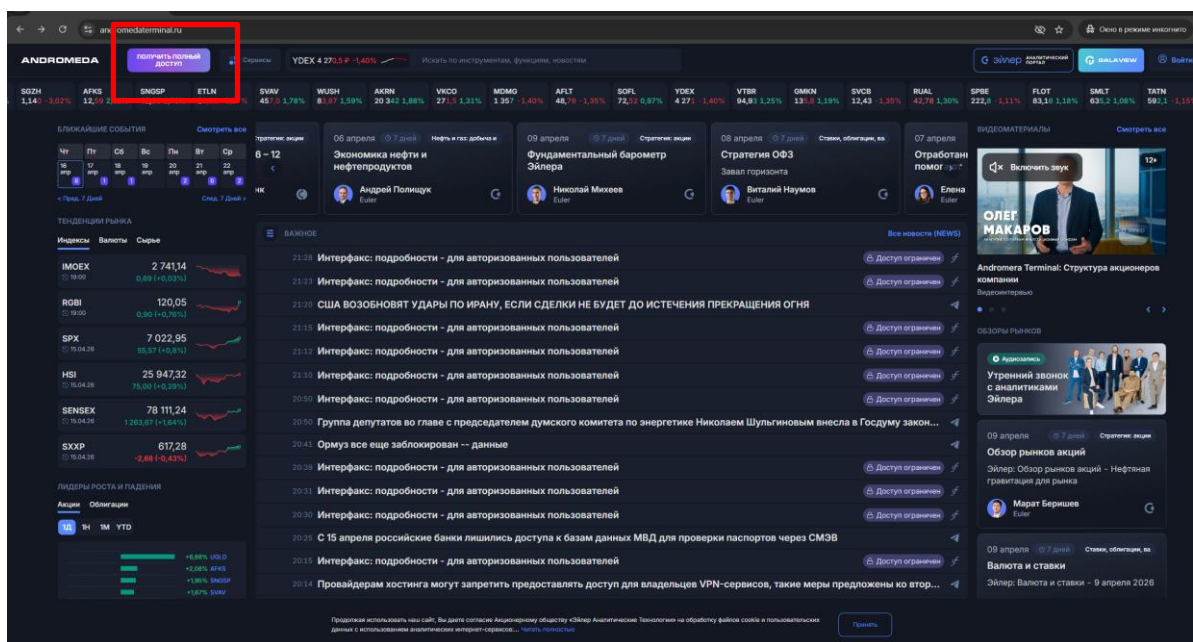
Рекомендуемые минимальные версии браузеров:

(A) Яндекс.Браузер – Последняя стабильная версия

(B) Google Chrome – Версия 90 и выше

Для корректной работы всех функций системы необходимо использовать актуальную версию браузера с включенной поддержкой JavaScript и файлов cookies.

- 1 Откройте браузер и перейдите на страницу <https://andromedaterminal.ru> В левом верхнем углу нажмите «получить полный доступ». В открывшемся всплывающем окне выберете «регистрация».

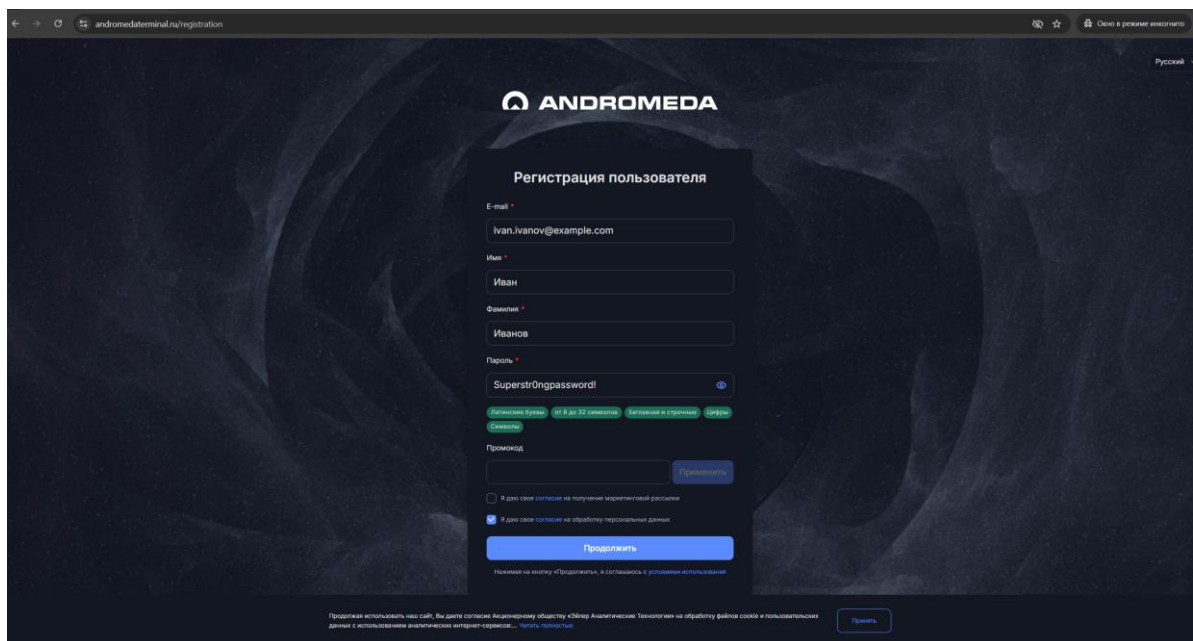


- 2 В браузере загрузится страница <https://andromedaterminal.ru/registration> Следует ввести обязательные данные, отмеченные символом «*»: имя и фамилию, а также адрес электронной почты. Путем проставления галочки в чек-боксе предоставить согласие на обработку персональных данных. Обращаем внимание на требования к паролю. Он должен:

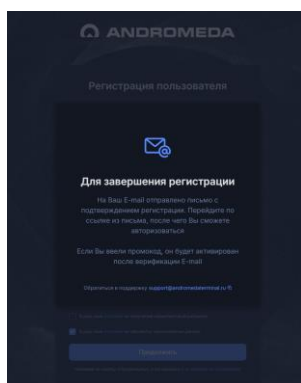
(A) содержать латинские строчные и заглавные буквы

- (B) состоять хотя бы из 8 и не более, чем из 32 символов
- (C) включать цифры, и
- (D) включать специальные символы – например, один из следующих: !>№%:~*()

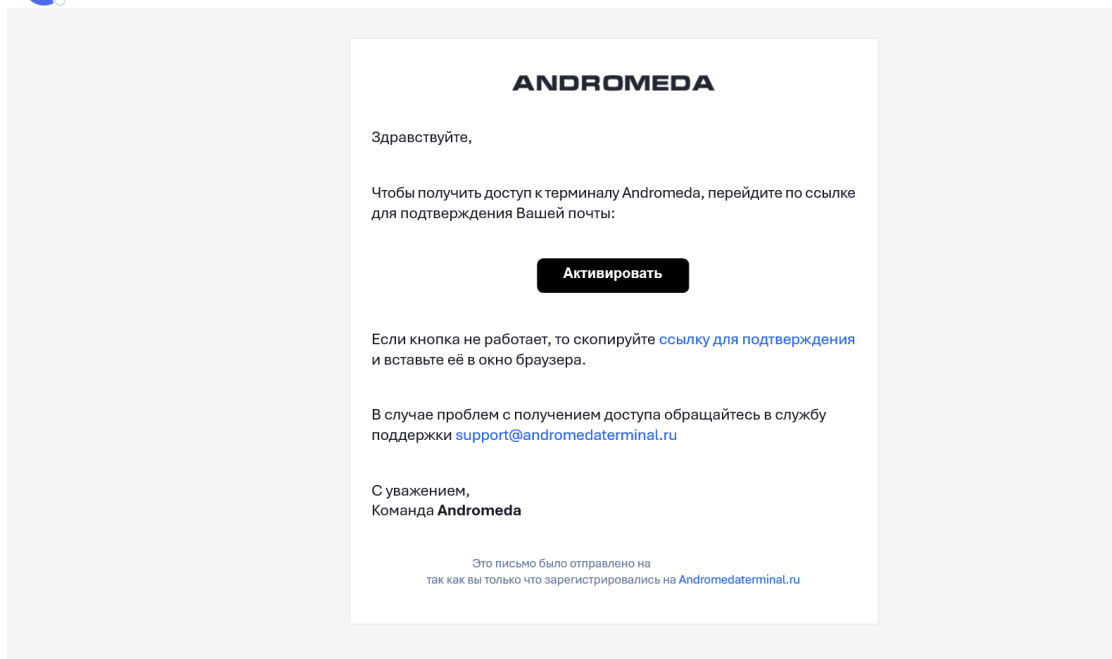
Приведенный на изображении ниже пароль демонстрируется исключительно в иллюстративных целях.



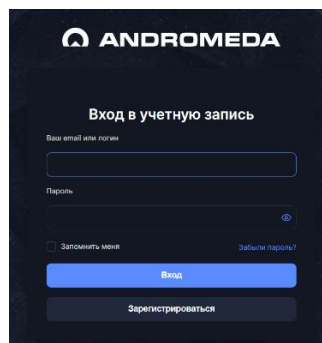
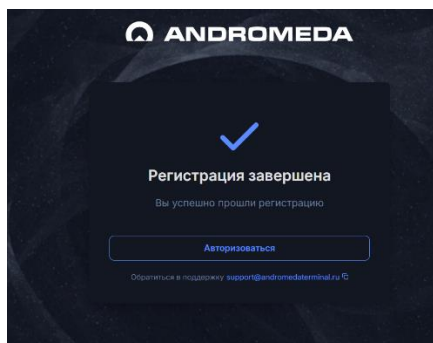
- 3 После подачи заявки на регистрацию и в случае правильного заполнения полей появится уведомление об отправке верификационной ссылки на указанный при заполнении e-mail-адрес.



- 4 После получения письма необходимо перейти по ссылке из него, нажав на кнопку «Активировать», или путем перехода по ссылке, выделенной синим.



- 5 На открывшейся странице следует нажать на кнопку «Авторизоваться», а затем ввести данные аккаунта, созданные в шаге 2 инструкции, и нажать на кнопку «Вход».



Обращаем внимание, что любые содержащиеся в иллюстрациях к настоящей инструкции данные, относящиеся к информационному наполнению ПО «Терминал Андромеда ПРО», не являются индивидуальной инвестиционной рекомендацией. Возможные утверждения носят исключительно информационный характер и не могут расцениваться в качестве оферты или предложения о покупке, продаже, обмене ценных бумаг или иных финансовых инструментов. Часть приведенной информации может содержать предположения и заявления прогнозного характера относительно будущих событий. Указанные заявления являются не более чем выражением предварительных расчетов, и фактические события или результаты могут существенно отличаться от них. Все решения должны приниматься инвесторами самостоятельно на основе собственной финансовой ситуации и в конкретных инвестиционных целях и, при необходимости, после консультации с собственным финансовым консультантом или брокером.