

# Аналитическая записка по результатам анализа текущего исполнения бюджета муниципального образования Ясненский городской округ Оренбургской области по итогам 1 полугодия 2024 года

## 1. Основные параметры исполнения местного бюджета за 1 полугодие 2024 года

За 1 полугодие 2024 года в бюджет муниципального образования Ясненский городской округ поступило 387 058,8 тыс. рублей доходов, что составляет 44,3% от утвержденных плановых назначений (874 105,9тыс. рублей). Поступления за аналогичный период 2023 год составили 317 250,3 тыс. рублей или 41,4% от суммы годовых бюджетных назначений (765 975,8тыс. рублей). По сравнению с 2023 годом доходы поступление доходов увеличилось на 69 808,5 тыс. рублей или на 22,0% (за счет безвозмездных поступлений на 44 143,8 тыс. руб., налоговых и неналоговых платежей на 25 664,7 тыс. руб.).

Расходы бюджета муниципального образования Ясненский городской округ за 1 полугодие текущего года составили в сумме 372 958,8 тыс. рублей, что составляет 36,3% от утвержденных годовых бюджетных назначений (1 026 125,0тыс. рублей). Расходы за аналогичный период предшествующего года составили 328 602,5 тыс. рублей или 37,6% от суммы утвержденных бюджетных назначений (873 707,1тыс. рублей). В сравнении с 1 полугодие прошлого года расходы увечились на 44 356,4 тыс. рублей или на 13,5%.(за счет средств областного бюджета)

Бюджет муниципального образования Ясненский городской округ за 1 полугодие 2024 года исполнен с профицитом в сумме 14 100,0тыс. рублей. По итогам 1 полугодие 2023 года бюджет исполнен с профицитом в сумме 11 352,1тыс. рублей.



## 2. Анализ исполнения бюджета муниципального образования Ясненский городской округ по доходам.

За 1 полугодие 2024 года в бюджет поступило 387 058,8 тыс. рублей доходов, что составляет 44,3% от утвержденных плановых назначений (874 105,9тыс. рублей). По сравнению с 2023 годом доходы поступление доходов увеличилось на 69 808,5 тыс. рублей или на 22,0%

### *Налоговые и неналоговые доходы*

Поступления налоговых и неналоговых доходов составили 152 553,3 тыс. рублей или 47,9% от годового объема бюджетных назначений 318 342,8 тыс. рублей и 120,2% к соответствующим поступлениям 1 полугодия 2023 года (126 888,6 тыс. рублей). В том числе поступления составили:

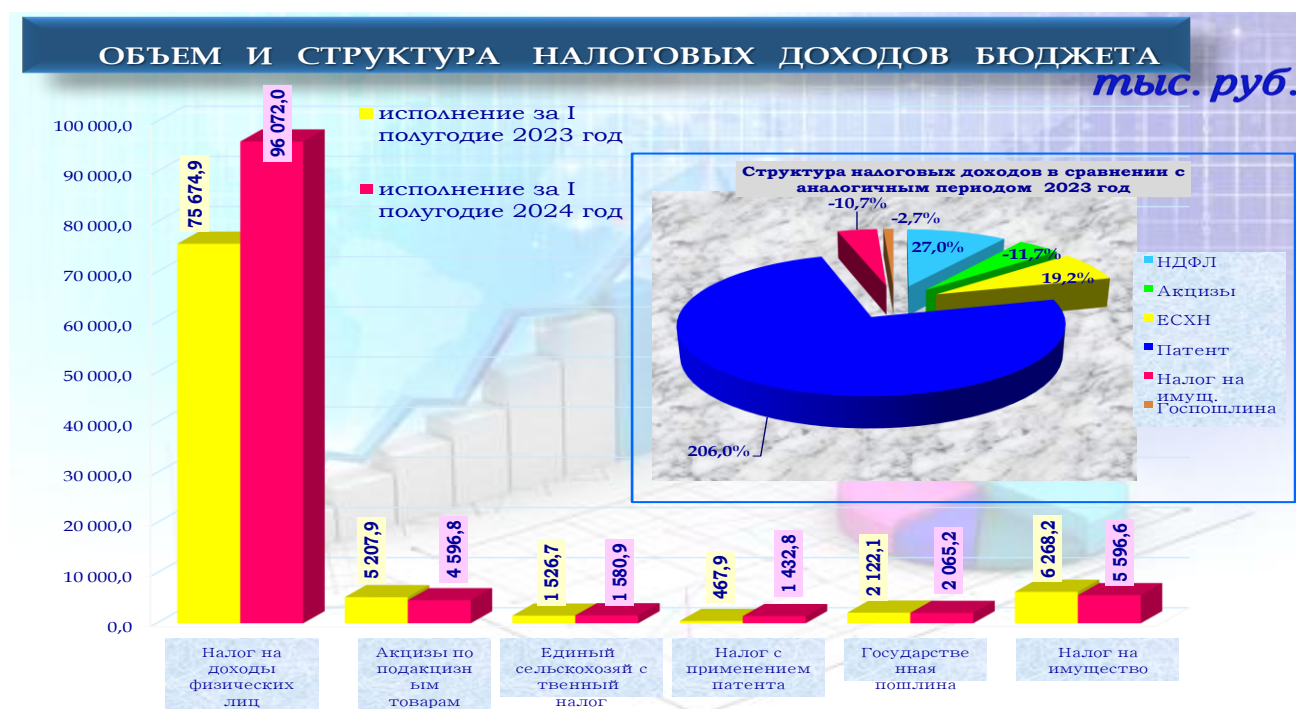
- по налогу на доходы физических лиц 96 072,0 тыс. рублей или 43,5% от плановых назначений (220 730,0 тыс. рублей) По сравнению с 2023 годом доходы увеличились на 20 397,2 тыс. рублей или на 27,0%.

- по налогу на товары (работы, услуги), реализуемые на территории РФ 4 596,8 тыс. рублей или 48,1% от плановых назначений (9 552,7 тыс. рублей) По сравнению с 2023 годом доходы уменьшились на 611,1 тыс. рублей или на 11,7%;

- по налогам на совокупный доход 23 002,1 тыс. рублей или 74,8% от плановых назначений (23 002,1 тыс. рублей) По сравнению с 2023 годом доходы увеличились на 4 551,3 тыс. рублей или на 19,8% за счет применения упрощенной и патентной системы налогообложения;

- по налогу на имущество 5 596,6 тыс. рублей или 37,1% от плановых назначений (15 070,0 тыс. рублей) По сравнению с 2023 годом доходы уменьшились на 671,6 тыс. рублей или на 10,7%.

Поступления государственной пошлины за 1 полугодие 2024 года составили 2 065,2 тыс. рублей или 47,9% от утвержденных бюджетных назначений (4 313,0 тыс. рублей) на 2,7% ниже показателя аналогичного периода 2023 года (2 122,1 тыс. рублей).



Поступления доходов, получаемых в виде арендной либо иной платы за передачу в возмездное пользование государственного и муниципального имущества (за исключением имущества бюджетных и автономных учреждений, а также имущества государственных и муниципальных унитарных предприятий, в том числе казенных) составляют 12 557,9 тыс. рублей или 48,9% от утвержденных бюджетных назначений (25 664,8 тыс. рублей), что на 6,8% выше показателя аналогичного периода 2023 года (11 760,7 тыс. рублей).

Поступления от прочих доходов от использования имущества и прав, находящихся в государственной и муниципальной собственности (за исключением имущества бюджетных и автономных учреждений, а также имущества государственных и муниципальных унитарных предприятий, в том числе казенных) составили 4 519,3 тыс. рублей или 52,7% от утвержденных бюджетных назначений (8 578,0 тыс. рублей), что на 4% выше показателя аналогичного периода 2023 года (4 473,5 тыс. рублей).

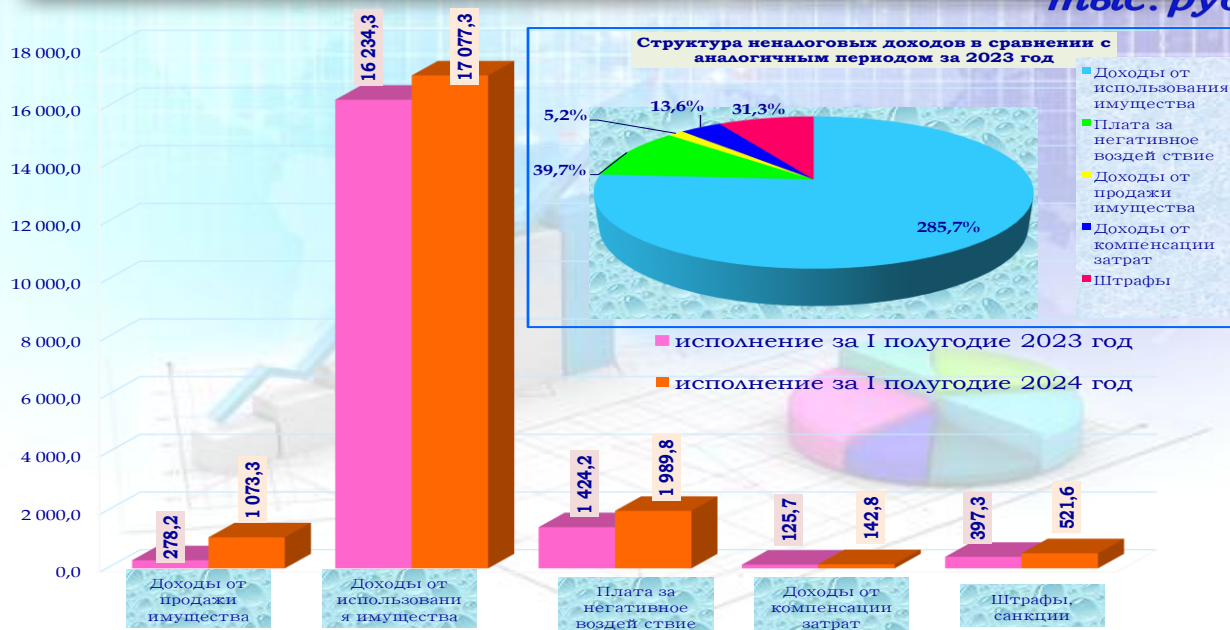
Платежи за пользование природными ресурсами исполнены в размере 1 989,8 тыс. рублей или на 89,1% от утвержденных бюджетных назначений – 2 233,2 тыс. рублей.

Доходы от оказания платных услуг и компенсации затрат государства исполнены в сумме 142,8 тыс. рублей или 83,5% от плановых бюджетных назначений (171,0 тыс. рублей).

Доходы от продажи материальных и нематериальных активов исполнены в сумме 1 073,3 тыс. рублей превышают плановые назначения 330,0 тыс. рублей или в 3,2 раза.

## ОБЪЕМ И СТРУКТУРА НЕНАЛОГОВЫХ ДОХОДОВ БЮДЖЕТА

тыс. руб.

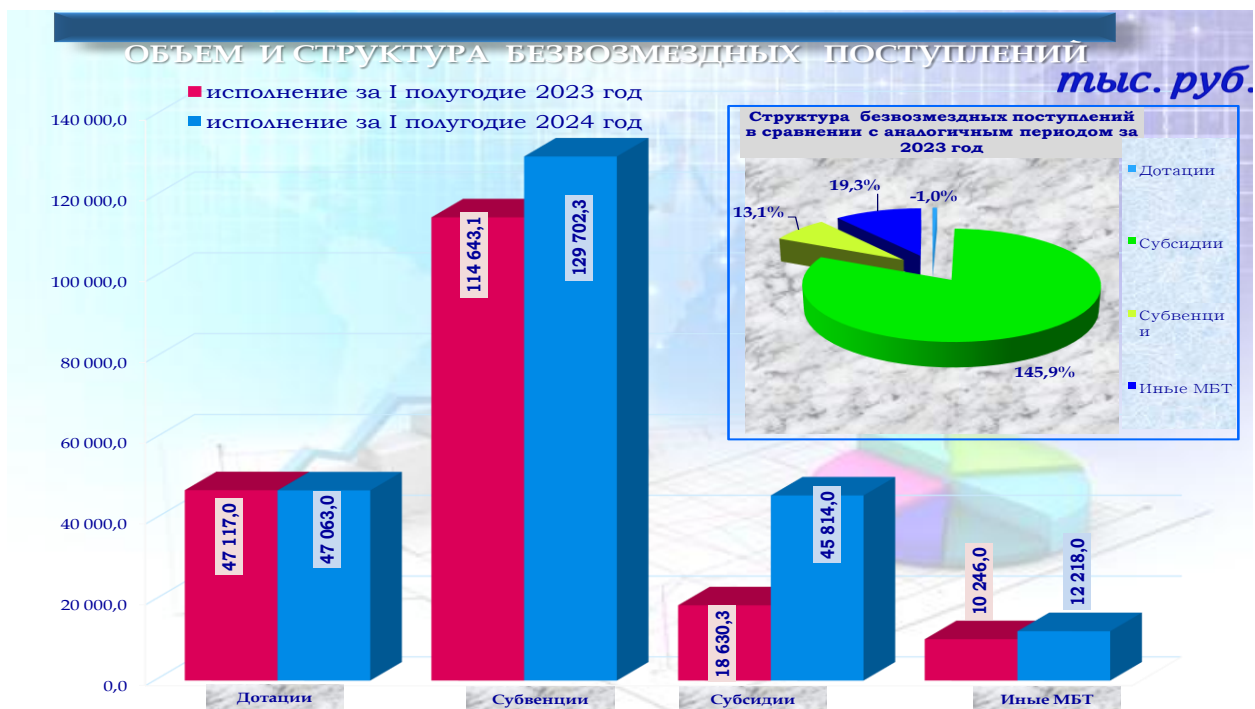


### Безвозмездные поступления

Безвозмездные поступления на 01.07.2024 сложились в объеме 234 505,5 тыс. рублей, что составляет 42,2% от годового объема бюджетных назначений (555 763,1 тыс. рублей). По сравнению с аналогичным периодом прошлого года данные поступления увеличились на 44 143,8 тыс. рублей или на 23,2% за счет субсидии бюджетам городских округов на создание комфортной городской среды в малых городах и исторических поселениях - победителях Всероссийского конкурса лучших проектов создания комфортной городской среды.

Данный вид поступлений состоит из:

- дотаций бюджетам бюджетной системы Российской Федерации в размере 47 063,0 тыс. рублей или 38,5% от годовых бюджетных назначений (122 287,0 тыс. рублей);
- субсидий бюджетам бюджетной системы Российской Федерации в размере 45 814,0 тыс. рублей или 25,9% от годового объема утвержденных назначений (177 081,5 тыс. рублей);
- субвенций бюджетам бюджетной системы Российской Федерации и муниципальных образований в размере 129 702,3 тыс. рублей или 53,5% от годовых утвержденных назначений (242 376,6 тыс. рублей);
- иных межбюджетных трансфертов в размере 12 218,0 тыс. рублей или 87,2% от годового объема утвержденных бюджетных назначений (14 018,0 тыс. рублей).



### 3. Анализ исполнения бюджета муниципального образования по расходам.

В целом расходы бюджета муниципального образования Ясенский городской округ за 1 полугодие 2024 года исполнены в сумме 372 958,8 тыс. рублей или на 36,3% от годовых назначений. По сравнению с аналогичным периодом 2023 года (328 602,5 тыс. рублей) расходы за 1 полугодие прошлого года расходы увеличились на 44 356,4 тыс. рублей или на 13,5%. (за счет средств областного бюджета)

По разделам функциональной классификации исполнение расходов сложилось следующим образом:

Таблица 1  
(тыс. рублей)

Код	Наименование	Исполнение за 1 полугодие 2023 года	Утверждено на 2024 год	Исполнение за 1 полугодие 2024 года	Темп прироста к 6 мес. 2023г гр.5/гр3*100	% исполнения от годовых назначений	Удельный вес
1	2	3	4	5	6	7	8
0100	Общегосударственные вопросы	48 233,40	137 867,20	51 860,60	107,5%	37,6%	13,9
0300	Национальная безопасность и правоохранительная деятельность	5 301,40	13 240,40	6 045,20	114,0%	45,7%	1,7
0400	Национальная экономика	11 973,10	49 100,60	16 655,80	139,1%	33,9%	4,5
0500	Жилищно – коммунальное хозяйство	26 233,40	232 999,00	55 669,20	212,2%	23,9%	14,9
0700	Образование	199 551,20	504 721,70	210 453,00	105,5%	41,7%	56,4
0800	Культура и кинематография	12887,7	35 278,50	12297,9	95,4%	34,9%	3,3
1000	Социальная политика	17024,4	31 715,60	10338,6	60,7%	32,6%	2,8
1100	Физическая культура и спорт	7397,9	21 201,90	9638,5	130,3%	45,5%	2,5
	<b>итого</b>	<b>328 602,50</b>	<b>1 026 124,90</b>	<b>372 958,80</b>	<b>113,5%</b>	<b>36,3%</b>	<b>100</b>

Из приведенных данных видно, что наибольший удельный вес в расходах бюджета занимают расходы на образование – 56,4%, на жилищно – коммунальное хозяйство – 14,9%, а так же расходы на общегосударственные вопросы – 13,9%.

