

Twilight

Design iGuzzini

iGuzzini

Последняя обновленная информация Декабрь 2020

Комплектация светильника: EP42

EP42: Twilight



Код продукта

EP42: Twilight

цвет

Серый (15)

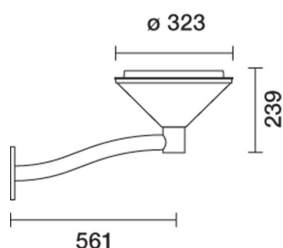
Вес

6.5

Соответствует EN60598-1 и соответствующим примечаниям



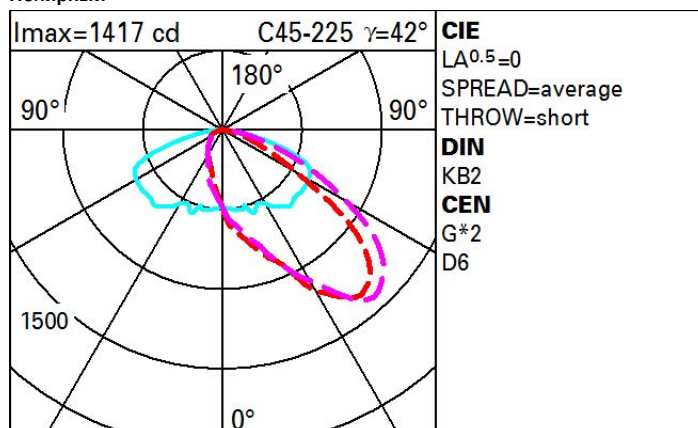
IK10



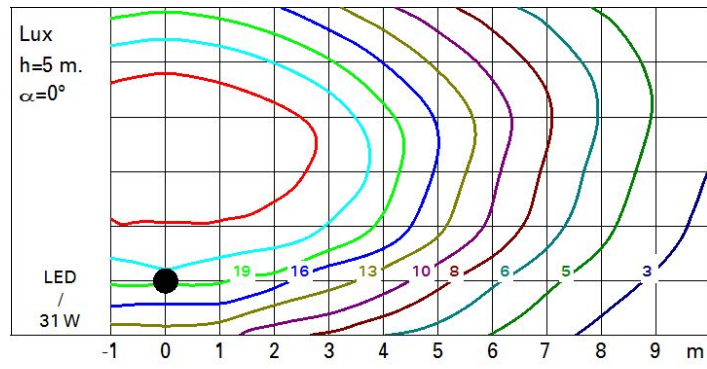
Технические данные

лм системы:	2620	Потери в блоке питания [Вт]:	4
Вт системы:	31	Напряжение [В]:	230
лм источника:	-	Код лампы:	LED
Вт источника:	-	Количество ламп на оптический отсек:	1
Световая отдача (лм/Вт, абсолютные значения):	84.5	Код ZVEI:	LED
лм при аварийном режиме:	-	Количество оптических отсеков:	1
Световой поток в верхнюю полусферу [лм]:	20	Рабочий диапазон температур окружающей среды:	от -40°C до 50°C.
Light Output Ratio (L.O.R.) [%]:	100	Lifetime of product at ambient operating temperature:	≥ 80.000h Ta=40°C
CRI:	70	Коэффициент мощности:	См инструкции по установке
Цветовая температура [K]:	4000	Пусковой ток:	25 A / 180 μs
Шаг MacAdam:	3	Мин. уровень диммирования %:	10
Срок службы LED 1:	100,000h - L90 - B10 (Ta 25°C)	Защита от перенапряжения:	10kV Синфазный режим e 6kV Дифференциальный режим
Срок службы LED 2:	100,000h - L90 - B10 (Ta 40°C)	Control:	Middle of the night

Полярный



Isolux



Коэффициенты использования

