

РЕШЕНИЯ ДЛЯ ОТЕЛЕЙ

автоматизация GRMS, MICE и FNB

iRidi

iRidi

СОДЕРЖАНИЕ

АВТОМАТИЗАЦИЯ СОВРЕМЕННОГО ОТЕЛЯ 4

СЦЕНАРНОЕ УПРАВЛЕНИЕ 6

ПАНЕЛИ УПРАВЛЕНИЯ 12

ЭЛЕКТРОУСТАНОВОЧНЫЕ ИЗДЕЛИЯ 14

ТИПОВЫЕ РЕШЕНИЯ ДЛЯ ОТЕЛЕЙ 16

- НОМЕР «СТАНДАРТ» 16
- НОМЕР «ПОЛУЛЮКС» 20
- НОМЕР «ЛЮКС» 24
- НОМЕР «ПРЕЗИДЕНТСКИЙ ЛЮКС» 28

О КОМПАНИИ

2007 г.	200+	127+	4000+
основание компании	количество сотрудников	стран продаж	проектов ежегодно

iRidi — разработчик устройств и программных решений для домашней и коммерческой автоматизации, автоматизации зданий, ProAV-проектов, а также отелей и других объектов гостиничной инфраструктуры.

Компания iRidi — создатель запатентованного открытого протокола автоматизации Bus77 (Патент №2653231 РФ). Продукты компании включают оборудование и ПО для визуализации и управления, а также готовые драйверы для 70+ протоколов автоматизации и мультимедийных решений.

Произведено в России, продается по всему миру

- Минимальные сроки изготовление и поставки;
- Полностью отечественная разработка и производство;
- Более 1600 сертифицированных интеграторов по всей России.
- Собственный штат опытных конструкторов, технологов и разработчиков;
- Оборудование и ПО внесены в реестры Минцифры и Минпромторга России, отсутствие аналогов;











КОМФОРТ ДЛЯ ГОСТЕЙ. ЭФФЕКТИВНОСТЬ ДЛЯ ОТЕЛЯ

Современный отель невозможно представить без автоматизации. Автоматизация делает номер удобным и понятным для гостя, упрощает управление инженерными системами отеля и помогает повысить качество обслуживания и эффективность эксплуатации.

Для гостей отеля важен не набор отдельных устройств, а комфортная и продуманная среда, где свет, климат, шторы и другие системы работают просто, логично и понятно. Номер должен выглядеть аккуратно, без избытка выключателей и лишних элементов управления.

Готовое решение iRidi для отелей объединяет автоматизацию гостиничных номеров, общественных зон и инженерных систем на единой платформе.

Продукт разработан с учетом стандартов гостиничных сетей InterContinental и Hilton.

Пакетное решение для комплектации умных отелей призвано сократить сроки проектирования, пусконаладки и запуска объекта, а проработанные пользовательские сценарии автоматизации обеспечивают максимальный комфорт для гостей.

ЗАЧЕМ НУЖНО ПАКЕТНОЕ РЕШЕНИЕ?

Унифицировать комплектацию

гостиничных объектов системами автоматизации и конечными устройствами

Сформировать эффективное решение

для экономии ресурсов и трудозатрат в процессе эксплуатации

Создать единый стандарт

соответствующий международным требованиям комфорта и энергоэффективности

ПРЕИМУЩЕСТВА АВТОМАТИЗАЦИИЯ

ПРОСТОТА ДЛЯ ПОЛЬЗОВАТЕЛЕЙ

Интуитивные сенсорные и кнопочные панели позволяют сотрудникам и посетителям отеля пользоваться системой без обучения — нажмите и всё работает.

ЕДИНЫЙ ЦЕНТР УПРАВЛЕНИЯ

Все системы отеля — от света до мультимедиа — объединены в едином интерфейсе, удобном для гостей, персонала и сервисных служб.

КОНТРОЛЬ И МОНИТОРИНГ

Полная информация о состоянии оборудования в отеле собрана в одном приложении. Все устройства под контролем — наглядно, удобно и в любой момент доступно.

ИНТЕГРАЦИЯ БЕЗ ОГРАНИЧЕНИЙ

Решение легко подстраивается под любой формат проекта. Поддержка множества протоколов и брендов обеспечивает свободу при проектировании и интеграции.

МАСШТАБИРОВАНИЕ БЕЗ ПРОБЛЕМ

От автоматизации одного гостиничного номера до отельной сети — архитектура системы готова к росту вместе с вашим бизнесом.

СНИЖЕНИЕ РАСХОДОВ

Автоматизация помогает экономить ресурсы: свет и климат работают только в нужных зонах и в нужное время.

RU СДЕЛАНО В РОССИИ

Создано и производится в России профессионалами в сфере автоматизации с вниманием к каждой детали.

ВСЁ ДЛЯ КОМФОРТА ГОСТЯ — В ОДНОЙ СИСТЕМЕ



В основе типового решения — сценарный подход.

Вместо управления отдельными функциями гость или сотрудник выбирает нужный режим, а система автоматически выполняет заданный сценарий: подготавливает номер к заселению, переводит его в энергосберегающий режим или активирует режим уборки.

Благодаря такому подходу в отеле легко создать обстановку, где каждый гость почувствует себя как дома.

СЦЕНАРНЫЙ ПОДХОД ПОЗВОЛЯЕТ ОДНИМ НАЖАТИЕМ:

- открыть / закрыть шторы
- включить нужные группы света
- активировать сервисные статусы
- установить подходящий режим климата
- подготовить номер к отдыху, уходу или уборке



ПРОСТОЕ УПРАВЛЕНИЕ — И НИЧЕГО ЛИШНЕГО



Гостю не нужно разбираться в инженерии номера. Управление должно быть простым и интуитивно понятным — достаточно выбрать нужный режим. Для этого можно использовать сенсорную панель, сценарные выключатели, Hotel TV или голосового помощника.

Система позволяет одним действием запускать готовые режимы, например: «Сон», «Уборка», «Не беспокоить». В зависимости от выбранного сценария автоматически изменяются параметры освещения, климата, положения штор и другие функций номера.

АВТОМАТИЧЕСКИЕ СЦЕНАРИИ МОГУТ ЗАПУСКАТЬСЯ:

- по действию гостя
- по времени суток
- по сигналам датчиков
- по сигналу со стойки ресепшен
- при установке карты в картодержатель

ИНТЕГРАЦИЯ С PMS (PROPERTY MANAGEMENT SYSTEM)

Позволяет системе автоматически менять логику работы номера в зависимости от его статуса.

Например, в режиме «Ожидает заселения» заранее активируется предварительный климат-контроль, в статусе «Гость в номере» предоставляется полный доступ ко всем функциям, а в статусе «Свободен» номер переходит в энергосберегающий режим.

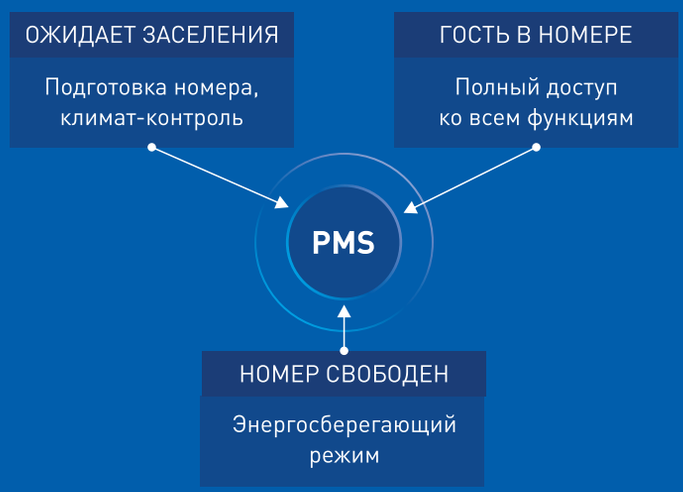

СЦЕНАРИИ ДЛЯ АВТОМАТИЗАЦИИ НОМЕРА

СЦЕНАРИЙ: «ОЖИДАНИЕ ЗАСЕЛЕНИЯ»

- Розетки — выключены, кроме холодильника
- Приборы освещения — выключены
- Теплый пол, отопление — режим «комфорт»
- Кондиционер — за 3 часа активируется до температуры +19
- ТВ — выключен

Сценарий активируется за 3 часа до времени заселения, указанного в системе бронирования.

СЦЕНАРИЙ: «ЗАСЕЛЕНИЕ В НОМЕР»

- Розетки — для всех питание включено
- Приборы освещения — включены.
- Освещение в прихожей — включено
- Теплый пол, отопление — режим «комфорт», температура +19
- Кондиционер — выключен
- ТВ — включен с приветственной надписью

Сценарий активируется по сигналу первой установки карты гостя в карточный модуль.

СЦЕНАРИЙ: «ГОСТЬ В НОМЕРЕ»

- Розетки — для всех питание включено
- Приборы освещения — включены
- Теплый пол, отопление — режим «комфорт», изменение — по установкам гостя
- Кондиционер — за 3 часа активируется до температуры +19
- ТВ — в соответствии с установками гостя

Сценарий активируется по сигналу установки карты гостя в карточный модуль.

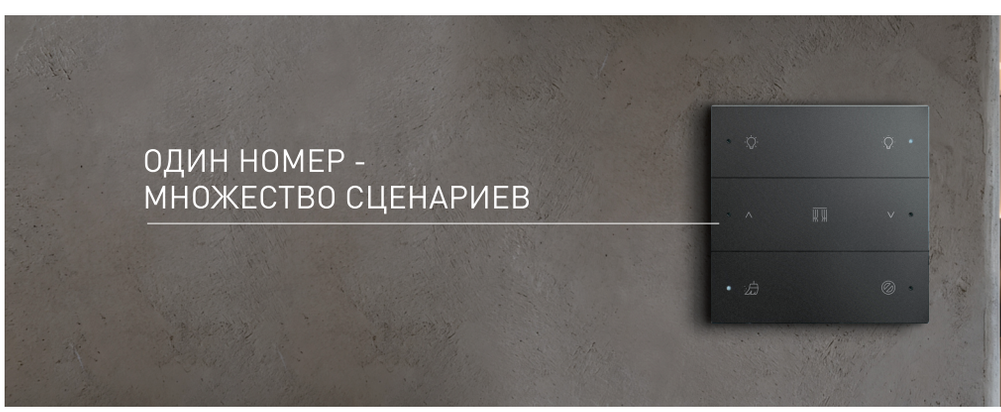



СЦЕНАРИЙ: «ГОСТЬ ОТСУТСТВУЕТ В НОМЕРЕ»

- Розетки — выключены, кроме холодильника
- Приборы освещения — выключены
- Теплый пол, отопление — режим «эко»
- Кондиционер — выключен
- ТВ — выключен

Сценарий активируется по истечении 30 минут после извлечения карты гостя из карточного модуля и при отсутствии движения в номере.

СЦЕНАРИЙ: «УБОРКА»»

- Розетки — выключены, кроме холодильника и розетки для пылесоса
- Приборы освещения — для всех питание включено
- Освещение в прихожей — включено
- Теплый пол, отопление — режим «эко»
- Кондиционер — выключен
- ТВ — выключен

Сценарий активируется с панели состояния номера.

СЦЕНАРИЙ: «ОЖИДАНИЕ БРОНИРОВАНИЯ»

- Розетки — выключены, кроме холодильника
- Приборы освещения — выключены
- Теплый пол, отопление — режим «длительное отсутствие»
- Кондиционер — выключен
- ТВ — выключен

Сценарий активируется со стойки ресепшен.







ЕДИНАЯ СИСТЕМА ДЛЯ ВСЕГО ОТЕЛЯ

Решения iRidi позволяют автоматизировать не только гостевые номера, но и другие пространства отеля: лобби, зона ресепшена, рестораны, конференц-залы и технические помещения.

Заранее настроенные сценарии автоматизации задают работу света, климата, мультимедиа и других функций для каждой зоны.

Диспетчеризация и мониторинг помогают держать объект под контролем: инженерные системы, оборудование и статусы помещений отображаются в одном интерфейсе.

- Единая платформа управления
- Гибкие сценарии под каждую зону
- Централизованный контроль и мониторинг
- Надёжность и безопасность
- Энергоэффективность и экономия

ПЕРСОНАЛУ — УДОБНОЕ УПРАВЛЕНИЕ, ГОСТЯМ — СТАБИЛЬНЫЙ КОМФОРТ



АВТОМАТИЗАЦИЯ ОБЩЕСТВЕННЫХ ПРОСТРАНСТ



ЛОББИ

Светодизайн с автоматическими сценариями по времени суток обеспечивает идеальное первое впечатление.



КОРИДОРЫ И ЛЕСТНИЦЫ

Датчики движения включают свет только при необходимости, обеспечивая безопасность и экономию.



РЕСТОРАН

Сценарии «Завтрак», «Обед», «Ужин» или «Банкет» настраивают освещение под любое событие.



СПА И ФИТНЕСС

Гармония света, звука и климата создаёт идеальную атмосферу для гостей и усиливает эффект процедур.



КОНФЕРЕНЦ-ЗАЛ

Предустановленные сценарии позволяют за секунды подготовить зал к любому формату мероприятия.



ЛАНДШАФТ И ФАСАД

Автоматическая подсветка превращает отель в узнаваемый символ и популярный фон для фотографий.

РЕШЕНИЕ ДЛЯ СТАНДАРТНОГО НОМЕРА



Для стандартного номера рекомендуем использовать настенную сенсорную панель 3,1 дюйма.

Это компактная панель со стандартным интерфейсом закрывает базовые задачи: управление светом, климатом и сценариями автоматизации, обеспечивая быструю настройку номера для гостей и персонала.

Оптимальное решение для массового номерного фонда.

ЕДИНЫЙ ПОДХОД К УПРАВЛЕНИЮ

Стандартизированные интерфейсы сенсорных панелей обеспечивают единый пользовательский опыт во всех зонах отеля — от типовых номеров до премиальных пространств. Это упрощает проектирование, ускоряет внедрение и делает систему понятной для гостей и персонала.

РЕШЕНИЕ ДЛЯ СТАНДАРТНОГО НОМЕРА



Для лобби, ресторанов, конференц-залов и общественных зон отеля подойдет сенсорная панель 10 дюймов в настенном или настольном исполнении.

Индивидуальные интерфейсы разработаны специально для уникальных зон отеля. Они расширяют возможности управления, поддерживают фирменный стиль отеля и формируют эксклюзивный пользовательский опыт для гостей.

Для особых проектов мы создаем индивидуальные интерфейсы с визуализацией планов этажей и прилегающей территории для наглядного и удобного управления объектом.

РЕЖИМ ОДНОГО ПРИЛОЖЕНИЯ (KIOSK MODE) ДЛЯ ОБЩЕСТВЕННЫХ ЗОН

Ограничивает доступ к системе и не позволяет закрыть приложение, изменить настройки или использовать панель не по назначению. Дополнительную защиту обеспечивает антивандальное крепление к стене: специальный винт надежно фиксирует панель и защищает её от снятия.

ВНИМАНИЕ К ДЕТАЛЯМ

Электроустановочные изделия — не просто технический элемент, а часть общего впечатления гостей об отеле. ЭУИ и оборудование автоматизации должны быть выполнены в едином стиле и обеспечивать понятную логику управления во всех зонах отеля.

iRidi предлагает линейки ЭУИ для проектов любого уровня — от типовых решений до премиальных пространств. Широкий выбор дизайна изделий позволяет интегрировать оборудование в любые интерьеры — от классики и минимализма до футуризма и хай-тека.



ЕДИНЫЙ СТИЛЬ ИЗДЕЛИЙ

ПОНЯТНОЕ УПРАВЛЕНИЕ

ШИРОКИЙ ВЫБОР РЕШЕНИЙ

РОССИЙСКОЕ ПРОИЗВОДСТВО

РЕШЕНИЯ ДЛЯ ЛЮБОГО ИНТЕРЬЕРА

СЕРИЯ «БЕРЛИН»



Рамки с тонкой фаской по контуру и клавиши из цельного алюминия. Серия подходит для проектов, где важны строгий внешний вид и широкий выбор модулей электроустановки и автоматизации.

СЕРИЯ «БЕРЛИН ПРЕМИУМ»



Металлические рамки и клавиши из алюминия, меди и латуни. Серия рассчитана на изящные интерьеры и предлагает классические и тонкие рамки, с фаской и без фаски.

СЕРИЯ «СЛИМ»



Тонкие монолитные рамки из алюминия, меди и латуни. Серия подходит для интерьеров, где важны утонченность, металлическая фактура и минимальная толщина рамки.

СЕРИЯ «АМСТЕРДАМ»



Практичная серия для типовых и бюджетных проектов автоматизации. Лаконичный дизайн, модульный принцип и большой выбор цветовых решений делают ее удобным решением для разных пространств.

СЕРИЯ «МИЛАН»



Рамки из АБС-пластика для модульных изделий электроустановки и автоматизации. Подходит для проектов, где важны вариативность и широкий выбор декоративных комбинаций.

СЕРИЯ «МОНАКО»



Рамки из алюминия, меди и латуни с декоративными вставками. Серия помогает создать более выразительный интерьер за счет стекла, композита, цветных металлов и натурального дуба.

ПОДБЕРИТЕ ПОДХОДЯЩУЮ СЕРИЮ ДЛЯ ВАШЕГО ПРОЕКТА

НОМЕР «СТАНДАРТ»

Для номера «Стандарт» важно сохранить баланс между комфортом для гостей и экономической эффективностью для отеля. Заранее настроенные сценарии автоматизации упрощают управление номером и поддерживают стабильный уровень сервиса, благодаря чему гости хотят возвращаться в отель снова и снова.

ПЛАН НОМЕРА

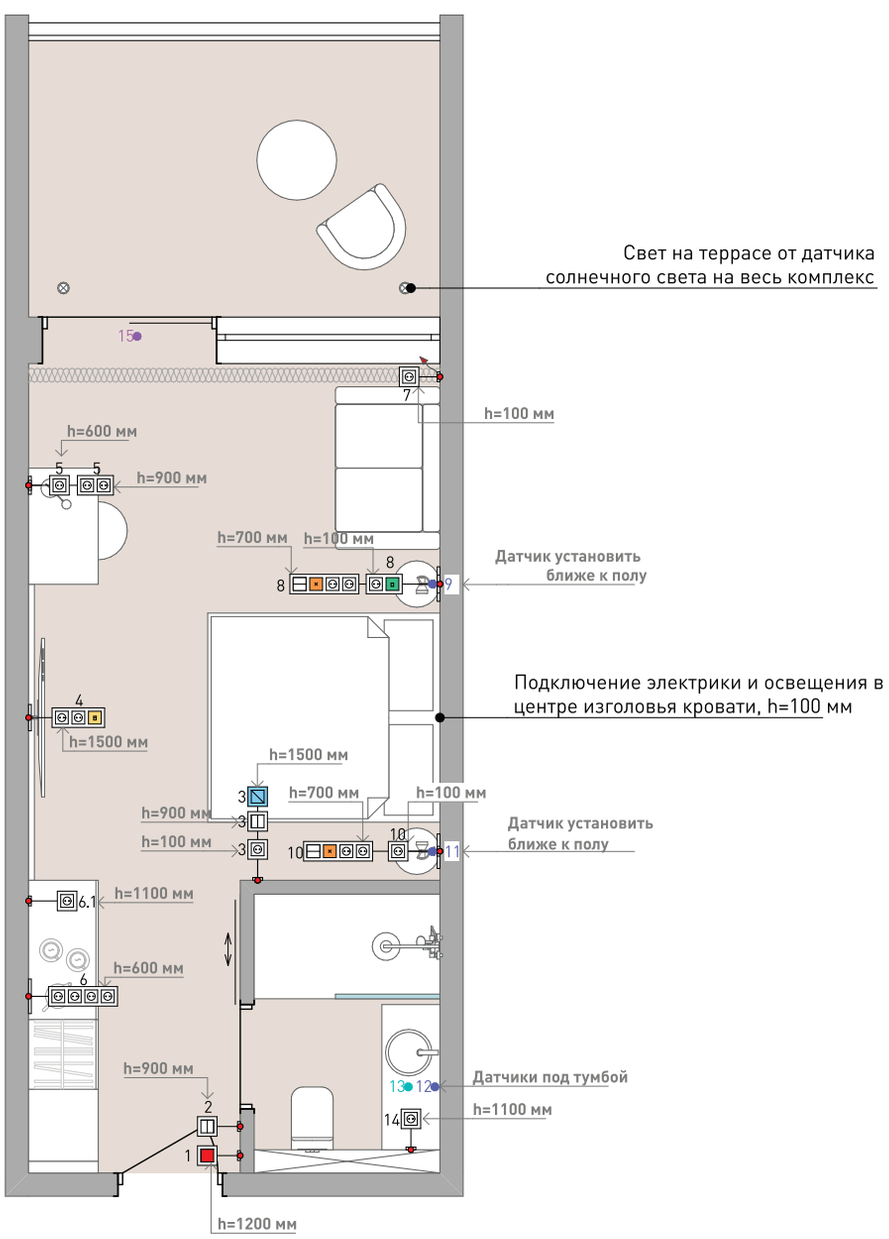

Смотреть схему
в высоком качестве

ПАКЕТНОЕ РЕШЕНИЕ ДЛЯ НОМЕРА «СТАНДАРТ»

Обоз.	Оборудование	Функционал	Номер на схеме
	Карточный выключатель	Определение присутствия гостя и запуск логики номера	1
	Сценарные выключатели	Управление светом и запуск сценариев номера	2, 3, 8, 10, 16
	Сенсорная панель управления	Управление шторами, климатом и измерение температуры	3
	Розетка RJ45	Подключение устройств к интернету или локальной компьютерной сети	4
	Розетка HDMI	Подключение мультимедийных устройств	4, 17
	Розетки 220 В	Подключение бытовых устройств и оборудования номера	3, 4, 5, 6, 7, 8, 10, 14, 18
	Сценарные выключатели	Открытие и закрытие штор по команде или сценарию	8, 10
	Розетка RJ45	Подключение к IP-телефонии	8, 18
	Датчики движения	Автоматический запуск сценариев по присутствию гостя	9, 11, 12
	Датчик протечки	Контроль протечек и передача аварийного сигнала	13
	Магнитоконтактные датчики окон и дверей	Контроль открытия и закрытия окон и дверей	15

Спецификация
в электронном виде

КОМПЛЕКТАЦИЯ НОМЕРА «СТАНДАРТ»

Комплектация номера «Стандарт» разработана на базе электроустановочных изделий серии «Амстердам».

Серия сочетает в себе лаконичный дизайн и функциональность. Корпусные детали из прочного АБС-пластика в сочетании с технологичной начинкой делают изделия серии «Амстердам» оптимальным вариантом для бюджетных проектов автоматизации.

Преимущества серии — долгий срок службы, быстрый и простой монтаж. Дизайн рамок позволяет использовать разнообразие модулей, что исключает возникновение проблем при последующей замене или установке новых электроприборов.



ЦВЕТОВЫЕ РЕШЕНИЯ AMSTERDAM

ABS-пластик, покраска:

Белый | Серебро | Шампань | Шоко | Графит | Черный

ABS Корпус из ABS-пластика

Шесть вариантов цвета модулей

Модульная комплектация

Для комплектации номера могут использоваться электроустановочные изделия iRidi других серий.





Сценарный выключатель,
«Амстердам», 3-кл, Белый



Сценарный выключатель,
«Амстердам», 1-кл, Белый



Рамка на 1 пост, «Амстердам», Белый,
Модуль розетки, «Амстердам», Белый

НОМЕР «ПОЛУЛЮКС»

Номер «Полулюкс» требует более высокого уровня комфорта и гибкого управления функциями номера. По сравнению с номером «Стандарт» здесь больше световых сценариев, шире возможности по управлению климатом, шторами и дополнительными сервисами.

ПЛАН НОМЕРА

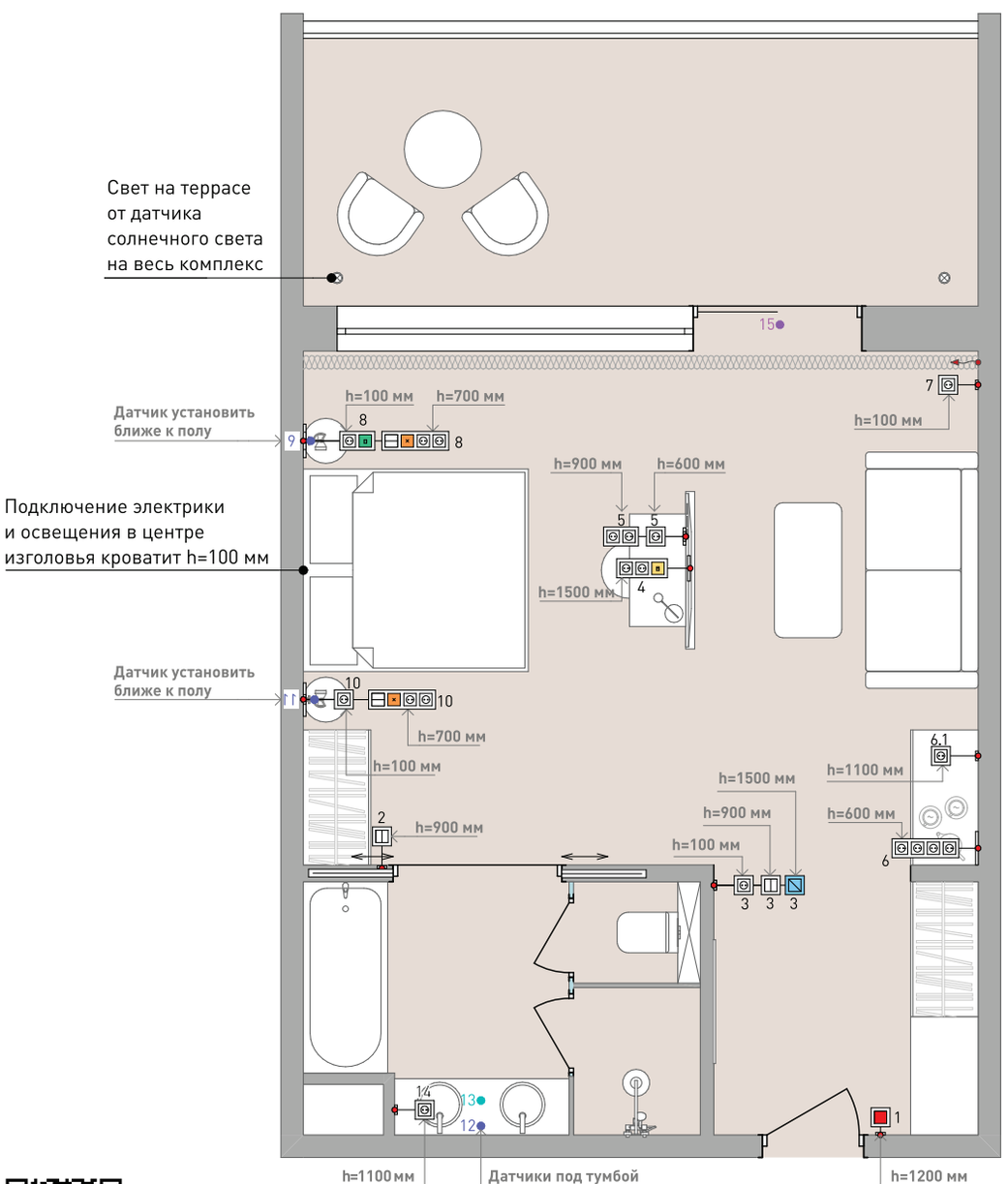

Смотреть схему в высоком качестве

ПАКЕТНОЕ РЕШЕНИЕ ДЛЯ НОМЕРА «ПОЛУЛЮКС»

Обоз.	Оборудование	Функционал	Номер на схеме
	Карточный выключатель	Определение присутствия гостя и запуск логики номера	1
	Сценарные выключатели	Управление светом и запуск сценариев номера	2, 3, 8, 10, 16
	Сенсорная панель управления	Управление шторами, климатом и измерение температуры	3
	Розетка RJ45	Подключение устройств к интернету или локальной компьютерной сети	4
	Розетка HDMI	Подключение мультимедийных устройств	4, 17
	Розетки 220 В	Подключение бытовых устройств и оборудования номера	3, 4, 5, 6, 7, 8, 10, 14, 18
	Сценарные выключатели	Открытие и закрытие штор по команде или сценарию	8, 10
	Розетка RJ45	Подключение к IP-телефонии	8, 18
	Датчики движения	Автоматический запуск сценариев по присутствию гостя	9, 11, 12
	Датчик протечки	Контроль протечек и передача аварийного сигнала	13
	Магнитоконтактные датчики окон и дверей	Контроль открытия и закрытия окон и дверей	15

Спецификация
в электронном виде

КОМПЛЕКТАЦИЯ НОМЕРА «ПОЛУЛЮКС»

Комплектация номера «Полулюкс» разработана на базе электроустановочных изделий и оборудования автоматизации серии «Берлин».

Особенность серии — рамки из цельного алюминия с тонкой незакрашиваемой фаской. Контраст матовой фактуры изделия и зеркальной металлической поверхности фаски подчеркивает строгий контур и создает эффект искрящихся бликов.

Дизайн рамок отличается строгой геометрией, монолитностью и высокой точностью исполнения. Конструкция обеспечивает надежный монтаж и стабильную работу даже при интенсивной эксплуатации.



ЦВЕТОВЫЕ РЕШЕНИЯ «БЕРЛИН»

Белый | Серебро | Шампань | Шоко | Графит | Черный

- Корпус рамок из алюминия
- Шесть вариантов цвета
- Модульная комплектация
- Два варианта рамок
- Возможность кастомной гравировки клавиш

Для комплектации номера могут использоваться электроустановочные изделия iRidi других серий.





Сценарный выключатель
«Берлин», 3-кл, Графит



Сценарный выключатель
«Берлин», 1-кл, Графит



Рамка на 1 пост, «Берлин», Графит,
Модуль розетки, «Берлин», Графит

НОМЕР «ЛЮКС»

Автоматизация номера «Люкс» обеспечивает расширенный уровень комфорта и гибкое управление всеми системами помещения. Номер поддерживает различные сценарии использования — отдых, работу и сон. Система работает незаметно для гостя, сохраняя простоту управления и единый стандарт эксплуатации отеля.

ПЛАН НОМЕРА

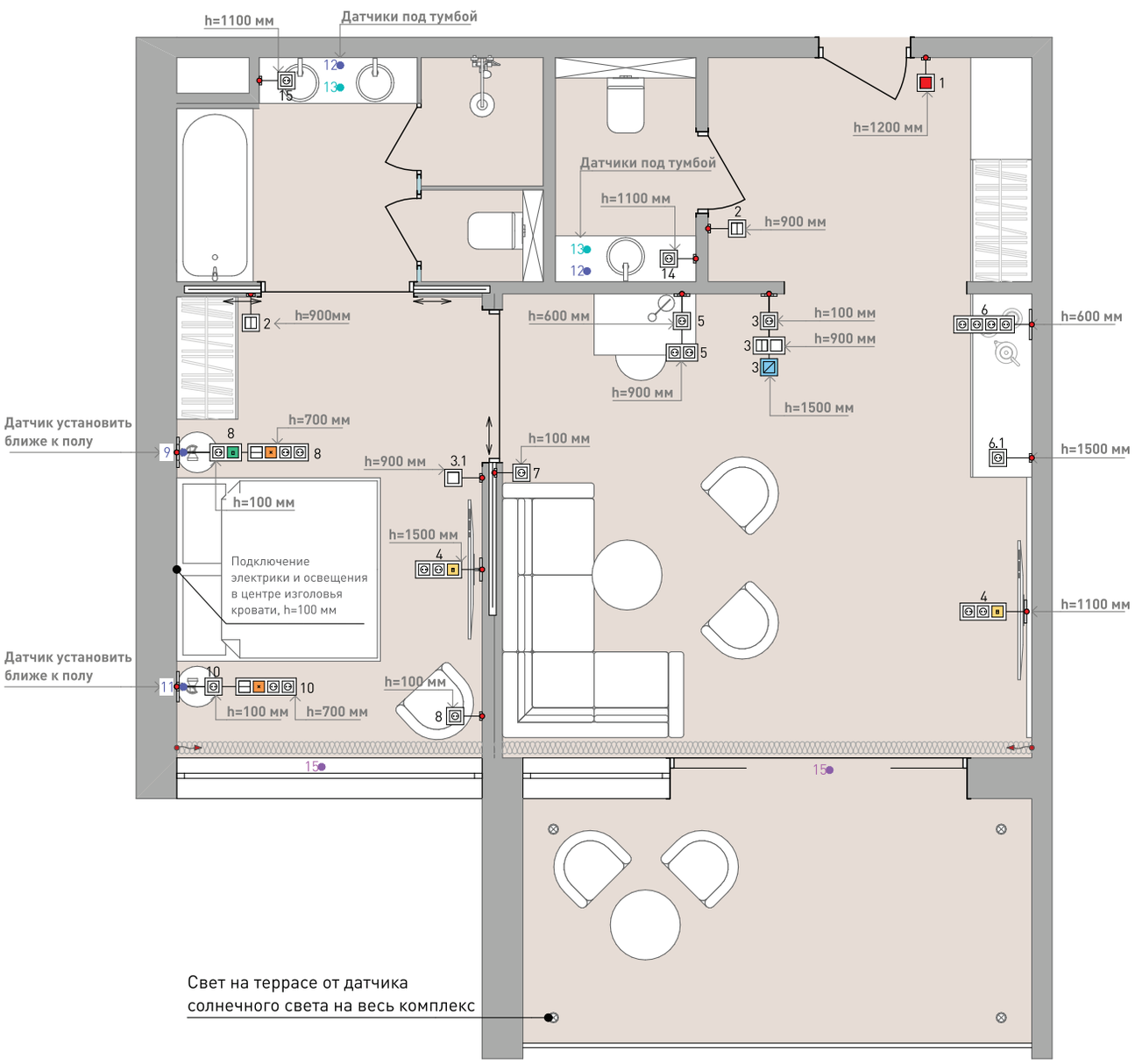

Смотреть схему
в высоком качестве

ПАКЕТНОЕ РЕШЕНИЕ ДЛЯ НОМЕРА «ЛЮКС»

Обоз.	Оборудование	Функционал	Номер на схеме
	Карточный выключатель	Определение присутствия гостя и запуск логики номера	1
	Сценарные выключатели	Управление светом и запуск сценариев номера	2, 3, 8, 10, 16
	Сенсорная панель управления	Управление шторами, климатом и измерение температуры	3
	Розетка RJ45	Подключение устройств к интернету или локальной компьютерной сети	4
	Розетка HDMI	Подключение мультимедийных устройств	4, 17
	Розетки 220 В	Подключение бытовых устройств и оборудования номера	3, 4, 5, 6, 7, 8, 10, 14, 18
	Сценарные выключатели	Открытие и закрытие штор по команде или сценарию	8, 10
	Розетка RJ45	Подключение к IP-телефонии	8, 18
	Датчики движения	Автоматический запуск сценариев по присутствию гостя	9, 11, 12
	Датчик протечки	Контроль протечек и передача аварийного сигнала	13
	Магнитоконтактные датчики окон и дверей	Контроль открытия и закрытия окон и дверей	15

Спецификация
в электронном виде

КОМПЛЕКТАЦИЯ НОМЕРА «ЛЮКС»

Комплектация номера «Люкс» разработана на базе электроустановочных изделий серии «Берлин Премиум».

Широкий выбор цветовых и металлических отделок позволяет адаптировать серию в интерьеры разных стилей — от классики до современного дизайна.

Решение создано для статусных интерьеров, где важны строгая геометрия и монолитность форм. Металлические корпуса из алюминия, меди и латуни в сочетании с индивидуальной отделкой и гравировкой подчеркивают премиальный характер пространства.



ЦВЕТОВЫЕ РЕШЕНИЯ «БЕРЛИН ПРЕМИУМ»

Алюминий, белый

Алюминий, графит

Алюминий, черный

Алюминий, шоко

Алюминий, бежевый

Алюминий, сатинирование горизонтальное*

Алюминий, сатинирование перекрестное*

Алюминий, античный*

Медь, сатинирование горизонатльное*

Латунь, сатинирование горизонтальное*

Латунь, двойное сатинирование с патинированием*

Латунь, сатинирование с античным патинированием*

*Декоративная отделка поверхности рамки имеет неповторимый узор и оттенок

Корпус из алюминия, меди и латуни

Монолитная конструкция рамок

Два варианта монтажа рамок

Возможность кастомной гравировки

Индивидуальное производство

Для комплектации номера могут использоваться электроустановочные изделия iRidi других серий.





Сценарный выключатель
«Берлин Премиум», 3-кл, латунь,
сатин патинир. античная



Сценарный выключатель
«Берлин Премиум», 1-кл, латунь,
сатин патинир. античная



Рамка на 1 пост, «Берлин Премиум»,
латунь, сатин патинир. античная,
Модуль розетки Schuko, «Берлин
Премиум», Белый

НОМЕР «ПРЕЗИДЕНТСКИЙ ЛЮКС»

Номер «Президентский люкс» требует максимального уровня комфорта и персонализации. Все системы работают автоматически и не требуют лишних действий, при этом их легко настроить под индивидуальные предпочтения. Это упрощает обслуживание и подчеркивает высокий уровень сервиса и статус номера.

ПЛАН НОМЕРА



Смотреть схему
в высоком качестве

ПАКЕТНОЕ РЕШЕНИЕ ДЛЯ НОМЕРА «ПРЕЗИДЕНТСКИЙ ЛЮКС»

Обоз.	Оборудование	Функционал	Номер на схеме
	Карточный выключатель	Определение присутствия гостя и запуск логики номера	1
	Сценарные выключатели	Управление светом и запуск сценариев номера	2, 3, 8, 10, 16
	Сенсорная панель управления	Управление шторами, климатом и измерение температуры	3
	Розетка RJ45	Подключение устройств к интернету или локальной компьютерной сети	4
	Розетка HDMI	Подключение мультимедийных устройств	4, 17
	Розетки 220 В	Подключение бытовых устройств и оборудования номера	3, 4, 5, 6, 7, 8, 10, 14, 18
	Сценарные выключатели	Открытие и закрытие штор по команде или сценарию	8, 10
	Розетка RJ45	Подключение к IP-телефонии	8, 18
	Датчики движения	Автоматический запуск сценариев по присутствию гостя	9, 11, 12
	Датчик протечки	Контроль протечек и передача аварийного сигнала	13
	Магнитоконтактные датчики окон и дверей	Контроль открытия и закрытия окон и дверей	15

Спецификация в электронном виде

КОМПЛЕКТАЦИЯ НОМЕРА «ПРЕЗИДЕНТСКИЙ ЛЮКС»

Серия подходит для премиальных интерьеров: тонкий монолитный корпус, минималистичная форма и металлические рамки из алюминия, меди и латуни.

Серия отличается предельно утонченным внешним видом. Каждое изделие производится индивидуально. Финишные методы обработки — брашированиe, химическое травление и патинирование — придают ему уникальный характер и индивидуальную эстетику.

Возможность кастомной гравировки делает управление номером более персонализированным и подчеркивает его статус.



ЦВЕТОВЫЕ РЕШЕНИЯ «СЛИМ»

Алюминий, белый

Алюминий, графит

Алюминий, черный

Алюминий, шоко

Алюминий, бежевый

Алюминий, сатинирование горизонтальное*

Алюминий, сатинирование перекрестное*

Алюминий, античный*

Медь, сатинирование горизонтальное*

Латунь, сатинирование горизонтальное*

Латунь, двойное сатинирование с патинированием*

Латунь, сатинирование с античным патинированием*

*Декоративная отделка поверхности рамки имеет неповторимый узор и оттенок

- Корпус из алюминия, меди и латуни
- Монолитная конструкция рамок
- Наружная часть корпуса 3,8 мм
- Возможность кастомной гравировки
- Индивидуальное производство
- Тумблерные и кнопочные выключатели

Для комплектации номера могут использоваться электроустановочные изделия iRidi других серий.





Рамка на 1 пост, «Слим»,
сценарный выключатель 4-кн.,
латунь, сатин горизонт.,
Сценарный выключатель, «Слим»,
4-кн, кнопки латунь



Рамка на 1 пост, «Слим»,
сценарный выключатель 1-кн.,
латунь, сатин горизонт.,
Сценарный выключатель, «Слим»,
1-кн, кнопки латунь



Рамка на 1 пост, «Слим», латунь,
сатин горизонт.,
Модуль розетки Schuko,
«Слим», Белый

iRidi

622036, Свердловская область
г. Нижний Тагил, ул. Серова, д. 14
iridi.com/ru

Техническая поддержка
support@iridi.com
+7 (499) 322-73-29 (доб. 1)
t.me/iridi_support_bot

Продажи и маркетинг
contact@iridi.com
+7 (499) 322-73-29 (доб. 2)

Демо-зона iRidi в шоуруме AUVIX
msk@iridi.com
+7 (499) 322-73-29 (доб. 3)
г. Москва, Звёздный бул., 21, стр. 1

Шоурум в Екатеринбурге
showroom_ekb@iridi.com
+7 (499) 322-73-29 (доб. 4)
г. Екатеринбург, ул. Малышева, 8,
ИЦ ARCHITECTOR

Дистрибуция, проектирование,
инсталляция продуктов и решений iRidi:
группа компаний DIGIS
+7 (495) 787-87-37
www.digis.ru



Актуальные новости:
https://iridi.taplink.ws

Больше информации
на сайте iridi.com