

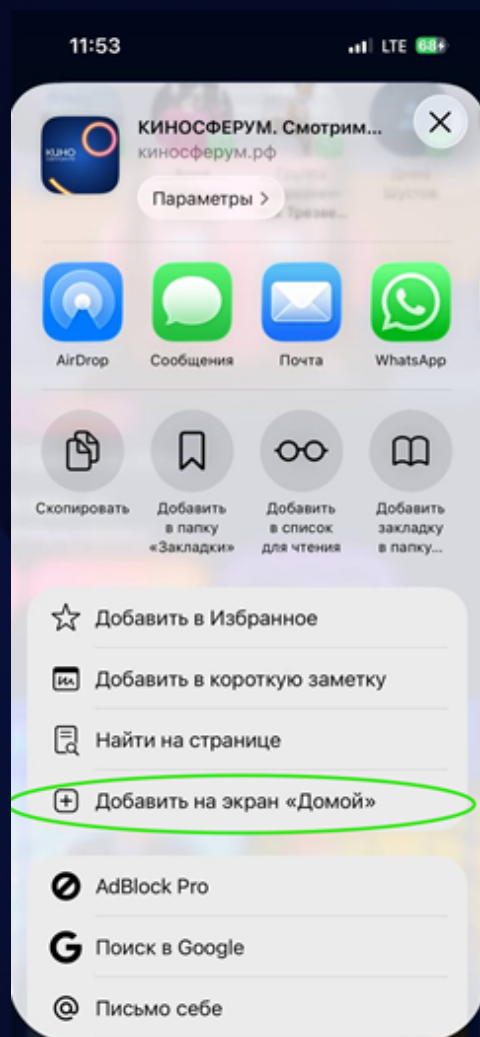

Как создать и сохранить ярлык веб-сайта на главном экране iPhone.

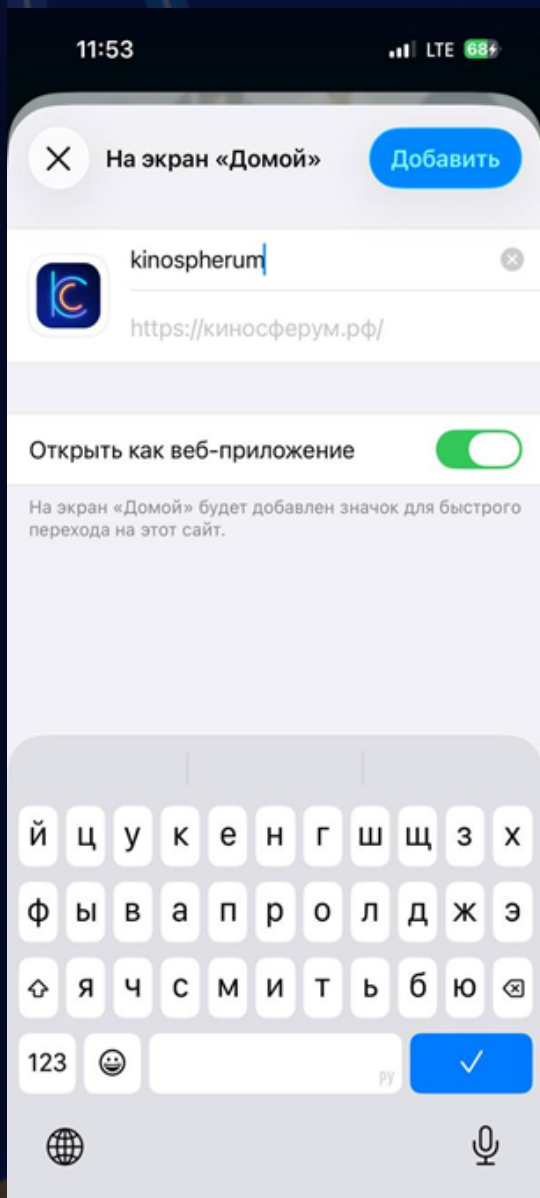
На примере iOS 26.1

Добавляем ссылку на веб-сайт на главный экран iPhone из Safari:

1. Запустите Safari на вашем устройстве iOS, перейдите на сайт по ссылке: <https://киносферум.рф>
2. Коснитесь значка «Поделиться» внизу страницы.

3. В выпадающем меню в зависимости от версии iOS нажмите “Еще” и выберите «На экран «Домой» или «Добавить на экран “Домой”».





4. На этой странице дайте веб-сайту желаемое имя и нажмите «Добавить», чтобы создать ярлык на главном экране.

5. Ярлык на главном экране создан.

